



Rheinland-Pfalz

MINISTERIUM FÜR  
KLIMASCHUTZ, UMWELT,  
ENERGIE UND MOBILITÄT

# ABFALLWIRTSCHAFTS- PROFILE DER ÖFFENT- LICH-RECHTLICHEN ENTSORGUNGSTRÄGER RHEINLAND-PFALZ 2022



## IMPRESSUM

Herausgeber: Ministerium für Klimaschutz, Umwelt,  
Energie und Mobilität Rheinland-Pfalz  
Kaiser-Friedrich-Straße 1  
55116 Mainz



Rheinland-Pfalz

MINISTERIUM FÜR  
KLIMASCHUTZ, UMWELT,  
ENERGIE UND MOBILITÄT

Bearbeitung: Landesamt für Umwelt  
Kaiser-Friedrich-Straße 7  
55116 Mainz  
Telefon 06131 6033-0  
Telefax 06131 1433195  
E-Mail [poststelle@lfu.rlp.de](mailto:poststelle@lfu.rlp.de)  
Internet [www.lfu.rlp.de](http://www.lfu.rlp.de)



Rheinland-Pfalz

LANDESAMT FÜR UMWELT

Witzenhausen-Institut  
für Abfall, Umwelt und Energie GmbH  
Werner-Eisenberg-Weg 1  
37213 Witzenhausen  
Telefon 05542 9380-0  
Telefax 05542 9380-77  
E-Mail [info@witzenhausen-institut.de](mailto:info@witzenhausen-institut.de)  
Internet [www.witzenhausen-institut.de](http://www.witzenhausen-institut.de)



Witzenhausen-Institut

für Abfall, Umwelt und Energie GmbH

# Inhaltsverzeichnis

<b>Einführung</b> .....	<b>3</b>
<b>Ländlicher Bereich (&lt; 150 Ew/km<sup>2</sup>)</b> .....	<b>7</b>
Landkreis Cochem-Zell.....	8
Landkreis Südwestpfalz.....	15
Rhein-Hunsrück-Kreis .....	22
Landkreis Nationalpark Birkenfeld .....	29
ZV A.R.T.....	36
Donnersbergkreis .....	49
Landkreis Kusel .....	56
<b>Ländlich dichter besiedelter Bereich (≥ 150 Ew/km<sup>2</sup> u. &lt; 750 Ew/km<sup>2</sup>)</b> .....	<b>63</b>
Rhein-Lahn-Kreis.....	64
Landkreis Ahrweiler .....	71
Landkreis Südliche Weinstraße .....	78
Landkreis Bad Kreuznach .....	85
Landkreis Altenkirchen .....	92
Westerwaldkreis .....	99
Landkreis Kaiserslautern .....	106
Landkreis Alzey-Worms.....	113
Landkreis Bad Dürkheim .....	120
Landkreis Mayen-Koblenz .....	127
Landkreis Germersheim .....	134
Landkreis Neuwied .....	141
Landkreis Mainz-Bingen .....	148
Stadt Neustadt/Weinstraße .....	155
Stadt Zweibrücken.....	162
Rhein-Pfalz-Kreis.....	169
Stadt Landau .....	176
Stadt Pirmasens .....	183
<b>Städtischer Bereich (≥ 750 Ew/km<sup>2</sup>)</b> .....	<b>190</b>
Stadt Kaiserslautern .....	191
Stadt Worms.....	198

Stadt Koblenz .....	205
Stadt Frankenthal .....	212
Stadt Speyer.....	219
Stadt Mainz .....	226
Stadt Ludwigshafen .....	233

# EINFÜHRUNG

Die Einteilung der öffentlich-rechtlichen Entsorgungsträger erfolgt im Rahmen der aktuellen Bilanzierung nach Clustern in Anlehnung an den Abfallwirtschaftsplan Rheinland-Pfalz 2022. Dabei kommt es zu folgender Klassifizierung bzw. Einteilung:

- **Cluster 1: Ländlicher Bereich (< 150 Ew/km<sup>2</sup>)**  
Öffentlich-rechtliche Entsorgungsträger: Lk Cochem-Zell, Lk Südwestpfalz, Lk Rhein-Hunsrück-Kreis, Lk Nationalparklandkreis Birkenfeld, ZV A.R.T., Lk Donnersbergkreis, Lk Kusel
- **Cluster 2: Ländlich dichter besiedelter Bereich (≥ 150 Ew/km<sup>2</sup> und < 750 Ew/km<sup>2</sup>)**  
Öffentlich-rechtliche Entsorgungsträger: Lk Rhein-Lahn-Kreis, Lk Ahrweiler, Lk Südl. Weinstraße, Lk Bad Kreuznach, Lk Altenkirchen, Lk Westerwaldkreis, Lk Kaiserslautern, Lk Alzey-Worms, Lk Bad Dürkheim, Lk Mayen-Koblenz, Lk Germersheim, Lk Neuwied, Lk Mainz-Bingen, St Neustadt/Weinstraße, St Zweibrücken, Lk Rhein-Pfalz-Kreis, St Landau, St Pirmasens
- **Cluster 3: Städtischer Bereich (≥ 750 Ew/km<sup>2</sup>)**  
Öffentlich-rechtliche Entsorgungsträger: St Kaiserslautern, St Worms, St Koblenz, St Frankenthal, St Speyer, St Mainz, St Ludwigshafen.

Die Abfallwirtschaftsprofile umfassen insgesamt 7 Seiten/Blätter und geben eine Zusammenfassung der abfallwirtschaftlichen Rahmenbedingungen bzw. Gegebenheiten des öffentlich-rechtlichen Entsorgungsträgers wieder.

Das Abfallwirtschaftsprofil beinhaltet insgesamt 14 Punkte. Im Folgenden werden diese mit ihren Inhalten kurz beschrieben.

## 1 Öffentlich-rechtlicher Entsorgungsträger

Name und Adresse des öffentlich-rechtlichen Entsorgungsträgers

## 2 Abfallwirtschaftsbetrieb

Name und Adresse des im Einzugsbereich des öffentlich-rechtlichen Entsorgungsträgers tätigen Abfallwirtschaftsbetriebes mit weiteren Kontaktdaten, wie Telefon, Fax, E-Mail und Internet. Darüber hinaus wird die Rechtsform des Abfallwirtschaftsbetriebes dargestellt.

## 3 Abfallwirtschaftskonzept

Nennung des i.d.R. ersten veröffentlichten Abfallwirtschaftskonzeptes sowie der derzeit gültigen aktuellen Fortschreibung.

## 4 Strukturdaten und Entsorgungsraum

Hier werden Angaben zur Bevölkerungsstruktur angegeben. Darüber hinaus spiegelt eine Karte die geografische Lage des öffentlich-rechtlichen Entsorgungsträgers wieder.

Weiterhin erfolgt eine tabellarische Auflistung der im Bereich des öffentlich-rechtlichen Entsorgungsträgers liegenden gängigen Entsorgungsanlagen (z.B. MHKW, Deponien, Kom-

postwerke, Vergärungsanlagen etc.). Diese werden mit entsprechendem Standort in der Karte dargestellt.

Außerdem wird die Anzahl an Grünabfallsammelstellen, Wertstoffhöfen, Biomassekraftwerke für Altholz/holzige Abfälle, Flächen mit Rekultivierungsflächen (Flächen und Gruben zur Verfüllung und Rekultivierung) sowie Bauabfallaufbereitungsanlagen dargestellt. Da es z.T. eine erhebliche Anzahl an Entsorgungsanlagen dieser Art gibt, werden diese nur mit ihrer Anzahl tabellarisch genannt und in der Karte nur mit dem jeweiligen Symbol angedeutet. Die Darstellung der Anzahl an Bauabfallaufbereitungsanlagen basiert auf einer vom Landesamt für Umwelt des Landes Rheinland-Pfalz beauftragten Untersuchung mit dem Titel „Kreislaufwirtschaft auf dem Bau – Aufbereitung mineralischer Bauabfälle zu RC-Baustoffen; eine Situationsaufnahme –“ (ifeu, März 2016).

## **5 Abfallmengen 2022**

Hier sind die Abfallmengen des öffentlich-rechtlichen Entsorgungsträgers nach Diktion des Kreislaufwirtschaftsgesetzes im Sinne der Abfallhierarchie nach Recycling, Sonstiger Verwertung und Beseitigung gemäß der aktuellen Siedlungsabfallbilanz 2022 tabellarisch dargestellt. Im Einzelnen werden die Abfälle aus Haushalten, Abfälle aus anderen Herkunftsbereichen sowie Bau- und Abbruchabfälle und der daraus resultierenden Gesamtabfallmenge betrachtet.

## **6 Entwicklung der Abfälle aus Haushalten über die letzten 20 Jahre**

Hier ist die Entwicklung der spezifischen Abfallmengen aus Haushalten des öffentlich-rechtlichen Entsorgungsträgers grafisch dargestellt. Dabei erfolgt eine differenzierte Betrachtung nach Haus- und Sperrabfall, Biotonnenabfall, Gartenabfall sowie Wertstoffe aus Haushalten.

## **7 Entsorgung der Siedlungsabfälle**

Dieser Punkt spiegelt das Gesamtabfallaufkommen 2022 des öffentlich-rechtlichen Entsorgungsträgers im Sinne der Abfallhierarchie nach Recycling, Sonstiger Verwertung und Beseitigung grafisch wieder.

## **8 Ergebnisse einer Sortieranalyse für Restabfälle**

Unter diesem Punkt werden die Ergebnisse der zuletzt durchgeführten Restabfallanalyse dargestellt. Es wurde eine gängige Vorauswahl hinsichtlich der Durchführung von Restabfallanalysen nach Obergruppe/Fraktion bzw. untergeordnete Sortierkriterien/-fraktionen vorgegeben.

## **9 Sammlungsstrukturen**

Dieser Punkt spiegelt die aktuell geltenden individuellen satzungsrechtlichen Regelungen sowie das kommunale Leistungsspektrum wieder. Ausnahmen sind lediglich Angaben, die einen zeitlichen Bezug erforderlich machen (z.B. Anschlussgrad Biotonne, Anteil Eigenkompostierer). Hier gilt das Bezugsjahr 2022.

## **10 Gebührensystem bzw. -struktur**

Siehe Punkt 9

## **11 Gebührenentwicklung**

Hier wird die Gebührenentwicklung der letzten zehn Jahre für den öffentlich-rechtlichen Entsorgungsträger grafisch dokumentiert. Die Datengrundlage bilden dafür die im Rahmen der Abfallbilanz (ABIS) erhobenen Gebührenmodelle für einen 4-Personenhaushalt sowie 1-Personenhaushalt.

## **12 Konzeption und Regionale Kooperation**

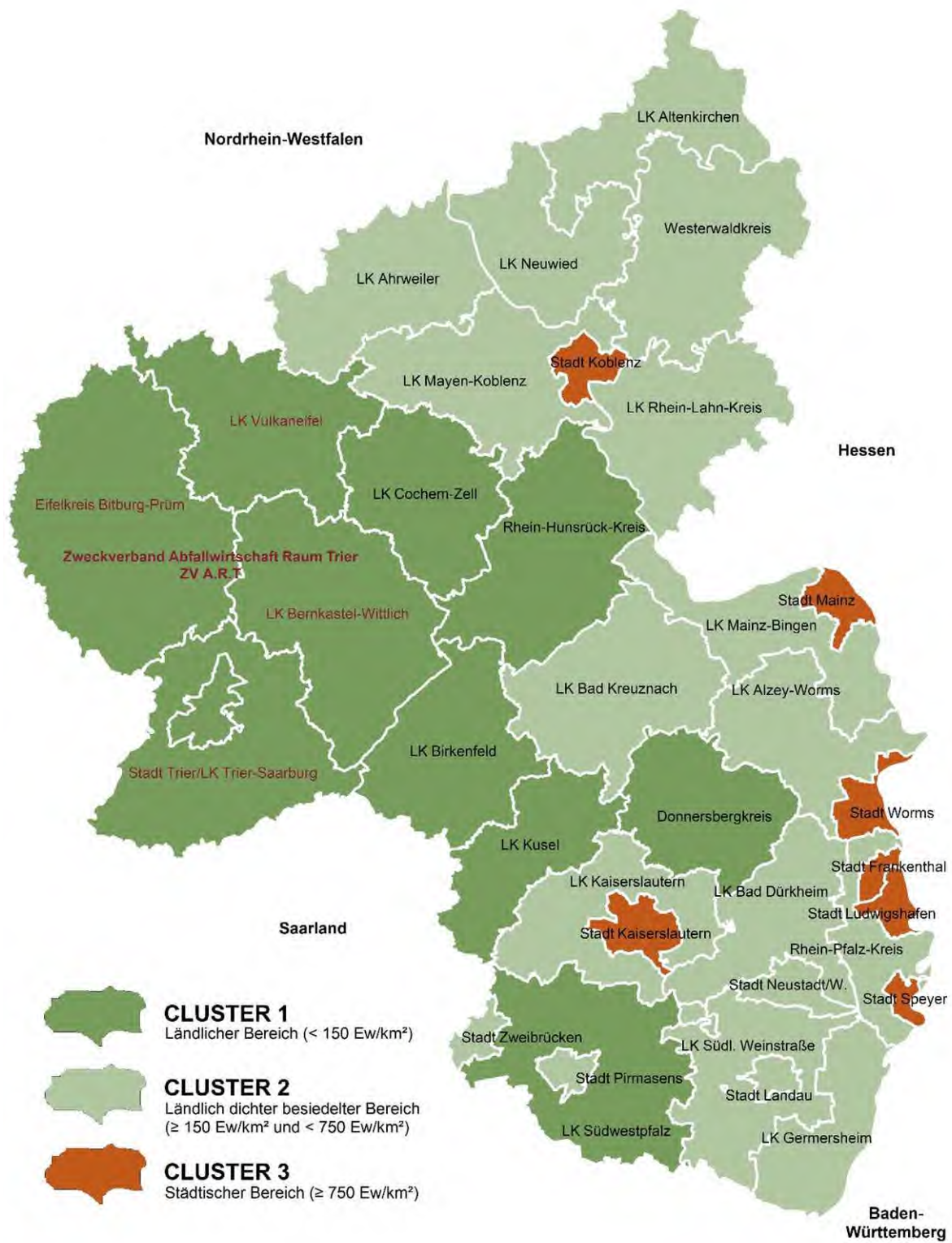
Unter diesem Punkt werden die aktuellen abfallwirtschaftlichen Rahmenbedingungen des öffentlich-rechtlichen Entsorgungsträgers beschrieben. I. d. R. wird die Entsorgung der wichtigsten Abfallströme kurz umrissen. Im Falle von regionalen Kooperationen erfolgt eine kurze Beschreibung der aktuell gültigen Bedingungen.

## **13 Genutzte DK I / DK II Deponien**

Die öffentlich-rechtlichen Entsorgungsträger benennen hier die von ihnen genutzten DK I und DK II Deponien.

## **14 Genutzte Entsorgungsanlagen**

Die öffentlich-rechtlichen Entsorgungsträger benennen hier die von ihnen genutzten Entsorgungsanlagen, unterteilt nach Restabfällen (z.B. Haus-/Sperrabfall, hausabfallähnliche Gewerbeabfälle etc.) sowie Bioabfällen (Biotonnenabfall, Gartenabfall, Lebensmittel etc.).





**7 @ GH9 F %  
Ländlicher Bereich (< 150 Ew/km<sup>2</sup>)**

# Abfallwirtschaftsprofil - Landkreis Cochem-Zell -

Blatt 1

Stand 11/23

## 1.) Öffentlich-rechtlicher Entsorgungsträger

Landkreis Cochem-Zell, Endertplatz 2, 56812 Cochem

## 2.) Abfallwirtschaftsbetrieb

Kreiswerke Cochem-Zell  
-Abfallwirtschaft-

Tel.: 02671/61-0

Fax: 02671/61-999

Vor den Birken 6

E-Mail: [abfallwirtschaft@cochem-zell.de](mailto:abfallwirtschaft@cochem-zell.de)

56814 Faid

Internet: [www.cochem-zell.de/abfallwirtschaft/](http://www.cochem-zell.de/abfallwirtschaft/)

Rechtsform: Eigenbetrieb

## 3.) Abfallwirtschaftskonzept

Abfallwirtschaftskonzept des Landkreises Cochem-Zell (letzter Stand: 12/1998)

Aktuelle Fortschreibung: 02/2010

## 4.) Strukturdaten und Entsorgungsraum

Anzahl Meldepflichtige Einwohner: 62.815 (Stand 30.06.2022)

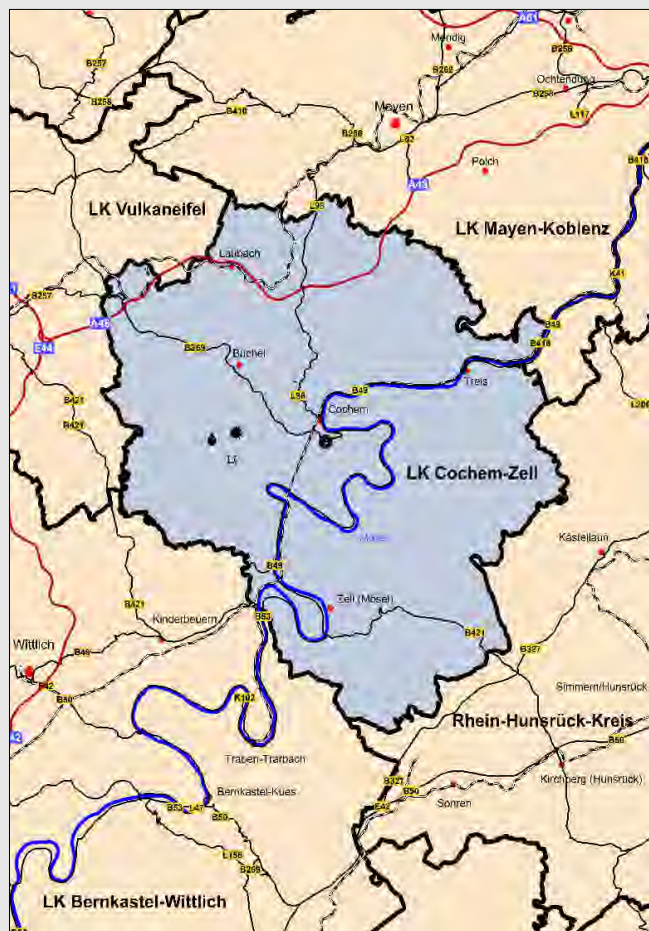
Fläche des Entsorgungsraumes (km<sup>2</sup>): 692 (Stand 31.12.2022)Einwohnerdichte (EW/km<sup>2</sup>): 91

### Entsorgungsanlagen:

- UML Cochem-Sehl
- ☀ WST Anzahl: 7
- 💧 GAS Anzahl: 25
- ⚡ BAA Anzahl: 3

### Legende:

UML = Umladestation /-anlage  
 WST = Wertstoffhof  
 GAS = Grünabfallsammelplatz  
 BAA = Bauabfallaufbereitungsanlagen



# Abfallwirtschaftsprofil - Landkreis Cochem-Zell -

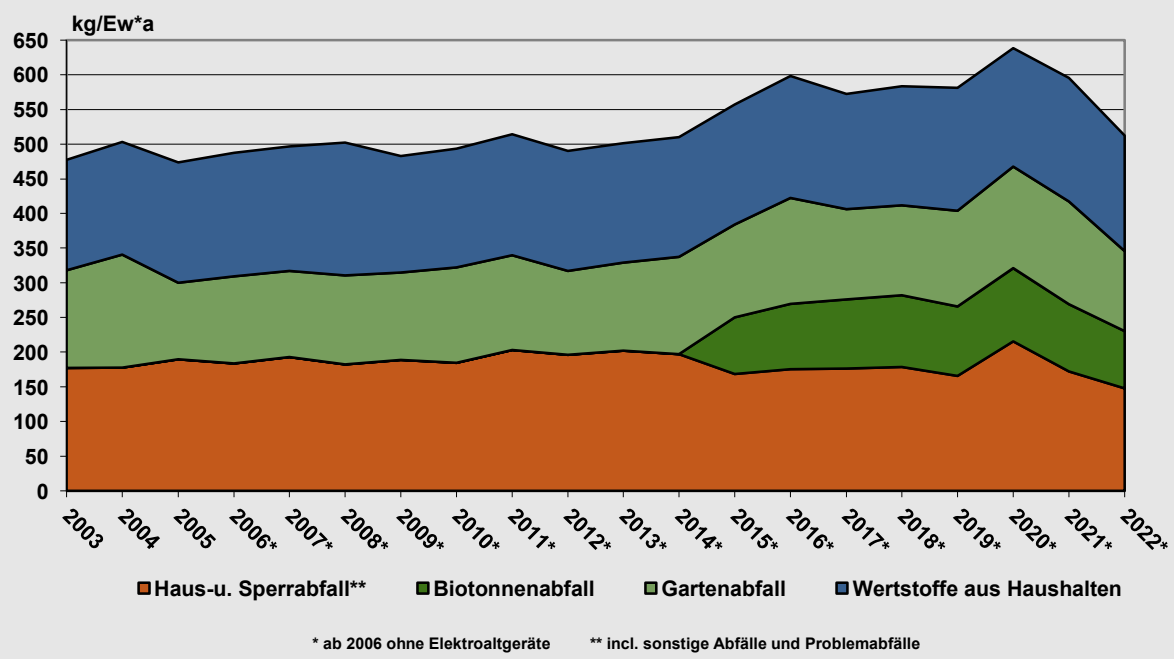
Blatt 2

## 5.) Abfallmengen 2022 (gemäß Abfallbilanz Rheinland-Pfalz)

Abfallart (Primärabfälle)	Gesamt	Recycling	Sonstige Verwertung	Beseitigung	Gesamt
	t	davon in t			kg/Ew*a
Hausabfall <sup>1)</sup>	6.055	-	6.055	-	96,4
Sperrabfall (Sperrige Abfälle)	3.172	3.172	-	-	50,5
Biotonnen- und Gartenabfall (Bioabfälle)	12.434	12.434	-	-	197,9
LVP, Glas, PPK (incl. Nichtverpackungsanteil)	10.197	10.197	-	-	162,3
Holz, Metallschrott (Sperrige Abfälle)	157	68	88	-	2,5
Illegale Ablagerungen	72	-	72	-	1,1
Sonstige Wertstoffe (lt. Abfallbaum)	68	0	68	-	1,1
Problemabfälle	47	2	44	-	0,7
<b>Σ Abfälle aus Haushalten:</b>	<b>32.201</b>	<b>25.874</b>	<b>6.327</b>	-	<b>512,6</b>
Abfälle aus der Abwasser-/Wasserbehandlung	-	-	-	-	
Produktionsspezifische Gewerbeabfälle	-	-	-	-	
Siedlungsabf. aus anderen Herkunftsbereichen <sup>2)</sup>	2.428	2.428	-	-	
<b>Σ Abfälle aus anderen Herkunftsbereichen:</b>	<b>2.428</b>	<b>2.428</b>	-	-	
Gemischte Bau- und Abbruchabfälle <sup>3)</sup>	1.329	-	1.116	213	
Mineralische Bau- und Abbruchabfälle <sup>4)</sup>	24.313	-	-	24.313	
<b>Σ Bau- und Abbruchabfälle:</b>	<b>25.643</b>	-	<b>1.116</b>	<b>24.527</b>	
<b>Σ Siedlungsabfälle zur Entsorgung:</b>	<b>60.272</b>	<b>28.302</b>	<b>7.443</b>	<b>24.527</b>	

<sup>1)</sup> incl. gewerbliche Abfälle in Behältern bis 1,1 m³ und sonstige Abfälle aus Haushaltungen    <sup>2)</sup> Hausabfallähnliche Gewerbeabfälle, Garten-/Parkabfälle, Markt-/Straßenreinigungsabfälle  
<sup>3)</sup> AVV 170904 (beinhaltet auf Bauschuttdeponien beseitigte nicht näher zu differenzierende mineralische Bau- u. Abbruchabfälle), AVV 1702, AVV 1704, AVV 1706    <sup>4)</sup> AVV 1701, 1703, 1705, 1708

## 6.) Entwicklung der Abfälle aus Haushalten 2003 - 2022

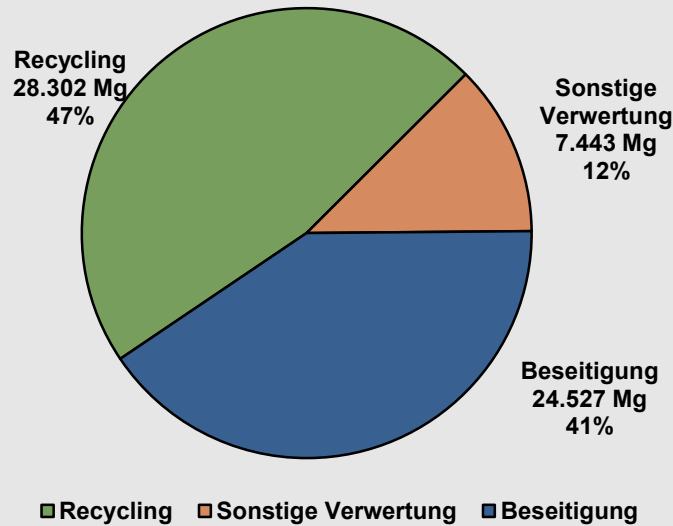


# Abfallwirtschaftsprofil - Landkreis Cochem-Zell -

Blatt 3

## 7.) Entsorgung der Siedlungsabfälle

Gesamtabfallaufkommen Siedlungsabfälle 2022: 60.272 t



## 8.) Ergebnisse der Sortieranalyse für Restabfälle

Obergruppe/Fraktion	Sortierfraktion	Gew.-%
Fe-Metalle	Fe-Verpackungen	
	Sonstige Fe-Metalle	
Ne-Metalle	NE-Verpackungen	
	Sonstige NE-Metalle	
Papier, Pappe, Kartonagen (PPK)	PPK-Verpackungen	
	PPK-Druckerzeugnisse	
	Sonstige PPK	
Kunststoffe	Kunststoff-Verpackungen	
	Sonstige Kunststoffe	
Glas	Glasverpackungen	
	Sonstiges Glas	
Bioabfälle	Küchenabfälle, Speisereste	
	Gartenabfälle	
	Sonstige Organik	
Holz	Holz-Verpackungen	
	Sonstiges Holz	
Verbunde	Verbund-Verpackungen	
	Elektroaltgeräte	
	Sonstige Verbunde	
Mineral-/Inertstoffe	Steine, Keramik, Bauschutt etc.	
Schadstoffe	Batterien, Altmedikamente etc.	
Sonstige Abfälle	Textilien/Altschuhe	
	Hygieneprodukte	
	Nicht restentleerte Verpackungen	
	Sonstige Abfälle	
Fraktion < 10 mm	Fraktion < 10 mm	
<b>Summe:</b>		

# Abfallwirtschaftsprofil - Landkreis Cochem-Zell -

Blatt 4

## 9.) Sammlungsstrukturen

### Hausrestabfall

#### angebotene Behältergrößen

20 l	100 l	210 l		
30 l	110 l	220 l		
40 l	120 l	X	240 l	X
50 l	140 l		260 l	
60 l	150 l		660 l	
70 l	160 l		770 l	
80 l	180 l		1.100 l	X
90 l	200 l			

#### Abfuhrhythmus (bis 240 l MGB)

wöchentlich	
14-täglich	
3-wöchentlich	
4-wöchentlich	X

#### Mindestvolumen

Mindestvolumen	X
Mindestvolumen (l/Ew*Woche)	10
Reduzierung möglich	

#### Ident-/Wertmarkensystem

Identsystem	X
Pflichtleerungen je Jahr	6
Wertmarke	

### Sperrabfall

Regelabfuhr (Abfahren je Jahr)	
Abrufabfuhr (gebührenfrei je Jahr)	2
separate Holzabfuhr	
separate Metallabfuhr	

### Sonstiges

Anzahl Wertstoffhöfe	7 <sup>1)</sup>
----------------------	-----------------

### Bioabfall

Biotonne (seit 01.01.2015)	X <sup>2)</sup>
Anschlussgrad	<sup>2)</sup>
Biotonne kostenpflichtig (Haushalte)	
Mindestvolumen (l/Ew*Woche)	
Identsystem Biotonne	
Pflichtleerungen je Jahr	
Speiseabfälle in der Biotonne	X <sup>3)</sup>
Abbaubare Bio-Kunststoffbeutel in Biotonne zugelassen	
Reinigungsservice für Biotonne	

### Eigenkompostierung

Eigenkompostierer	
Befreiung von der Biotonne	
Reduzierung Restabfall-Mindestvol.	
Gebühreennachlass auf die Restabfallgebühr (Näherungswert)	

### Gartenabfall

Holsystem	X
Regelabfuhr (Abfahren je Jahr)	1
Nur Bringsystem / bei dezentralen Containern (Gestellungen je Jahr)	
Anzahl Sammelstellen	35

### PPK

PPK-Tonne	X
PPK-Tonne kostenpflichtig (Haushalte)	
Bündel-/Sacksammlung	
Depotcontainer / Bringsystem	

### Glas

Holsystem	
Depotcontainer / Bringsystem	X

### LVP

Sacksammlung	
LVP-Tonne	X

<sup>1)</sup> Wertstoffhöfe haben unterschiedliche Annahmekriterien

<sup>2)</sup> Anschluss- und Benutzungszwang

<sup>3)</sup> Ausschluß von Fetten und Ölen

X = ja

(X) = teilweise; in Teilgebieten; eingeschränkte Angebote

# Abfallwirtschaftsprofil - Landkreis Cochem-Zell -

Blatt 5

## 9.) Sammlungsstrukturen (Fortsetzung)

### Sammlung und Transport von Haushaltsabfällen sowie Sortierung Duale Systeme:

	Sammlung und Transport	Sortierung Duale Systeme
durch öffentlich-rechtlichen Entsorgungsträger:	HM, SP, BIO	-
durch privatwirtschaftliches Unternehmen:	PPK, GL, LVP	PPK, GL, LVP
durch Mischformen:	-	-

HM = Hausabfall, SP = Sperrabfall, BIO = Biotonnenabfall, PPK = Papier/Pappe/Karton, GL = Glas, LVP = Leichtverpackungen

## 10.) Gebührensystem bzw. -struktur

**Gebührensistem:** Kombination aus Behältermaßstab (Grundgebühr) und Entleerungsmaßstab (Leistungsgebühr, Identifikationssystem)

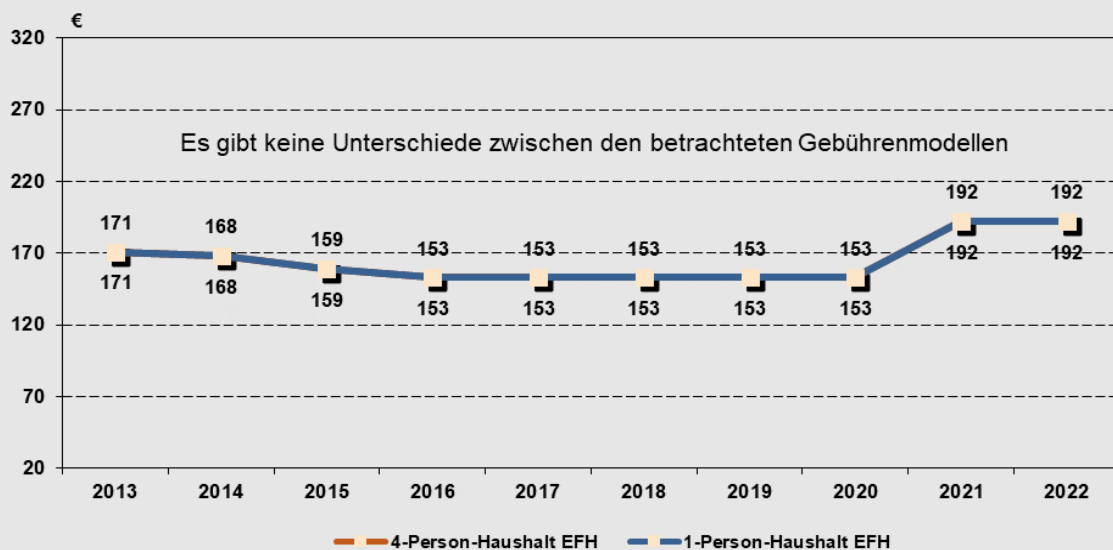
Bemerkungen:

Gebührenstruktur	R <sup>a)</sup>	B <sup>b)</sup>	Gebührenreduktionsmöglichkeiten <sup>c)</sup>	R <sup>a)</sup>	B <sup>b)</sup>
einheitliche Gebühr			Reduzierung Mindestvolumen		
Grundgebühr / Leistungsgebühr	X <sup>1)</sup>		Verlängerung Abfuhrhythmus		
<b>Bemessungsgrundlage</b>			Reduzierung Pflichtleerungszahl bei Identsystemen		
Personen			Gebühreennachlass auf die Restabfallgebühr <sup>d)</sup>		
Haushalt / Wohneinheit			Einsparung durch Verzicht auf eine kostenpflichtige Biotonne		
Behälter (Art, Anzahl, Abfuhr)	X (GG)				
Leerungsgebühr (elek. Identifikation, Wertmarke)	X (LG)				
Behältergestaltung					

<sup>1)</sup> Die Kosten für die Biotonne sind in der Grundgebühr enthalten

GG = Grundgebühr LG = Leistungsgebühr Pers./HH = Personen je Haushalt HH = Haushalt X = ja (X) = teilweise; in Teilgebieten; eingeschränkte Angebote  
<sup>a)</sup> Bezug Restabfalltonne <sup>b)</sup> Bezug Biotonne <sup>c)</sup> Auswahl an Gebührenreduktionsmöglichkeiten <sup>d)</sup> siehe auch Profil Seite 4 Eigenkompostierung

## 11.) Gebührenentwicklung



# Abfallwirtschaftsprofil - Landkreis Cochem-Zell -

Blatt 6

## 12.) Konzeption und Regionale Kooperation

Der Abfallzweckverband (AZV) Rhein-Mosel-Eifel, zu dem die Landkreise Cochem-Zell und Mayen-Koblenz sowie die Stadt Koblenz gehören, nimmt seit dem 01.01.2016 im Auftrag seiner Mitglieder erweiterte Aufgaben der Abfallbehandlung und -entsorgung wahr.

Der AZV ist nach verwaltungstechnischen und betriebswirtschaftlichen Gesichtspunkten aufgebaut und in die übergeordnete Verwaltung eingebunden. In die Verbandsversammlung entsenden die Gebietskörperschaften ihre Vertreter. Der Verbandsversammlung als Beschluss- und Kontrollorgan steht der Verbandsvorstand vor. Das operative Geschäft wird von der Geschäftsführung geleitet.

Zu den oben genannten Aufgaben gehören die Vorbereitung der Abfälle zur Wiederverwendung, das Recycling, die sonstige Verwertung und die Beseitigung der ihm von den Mitgliedsgebietskörperschaften überlassenen Abfälle. Für die drei Mitglieder gilt diese Aufgabe für Restabfälle, hausmüllähnliche Gewerbeabfälle, Bioabfälle, Sperrabfälle, gemischte Bau- und Abbruchabfälle, Abfälle aus der Wertstofftonne (im Landkreis Mayen-Koblenz) sowie zur Beseitigung überlassene Abfälle aus sonstigen Herkunftsbereichen.

Nachdem der Landkreis Mayen-Koblenz die Sammlung und den Transport von Siedlungsabfällen (Rest-, Bio-, Grün-, Sperrabfall und PPK) aus privaten Haushalten und überlassenen Abfälle aus sonstigen Herkunftsbereichen sowie den Betrieb eines Wertstoffhofes zum 01.01.2016 auf den AZV übertragen hat, folgte im Juli 2022 eine weitere Übertragung von Aufgaben. Der Landkreis Cochem-Zell hat die Aufgabe Sammlung und Transport von Siedlungsabfällen (Altpapier) aus privaten Haushaltungen und anderen Herkunftsbereichen ab dem 01.01.2021 auf den AZV übertragen. Ab dem 01.01.2023 findet zudem eine Übertragung der Aufgaben Sammlung und Transport (Rest-, Bio- und Sperrabfall) auf den AZV statt. Der Landkreis Mayen-Koblenz hat die Aufgaben der Abfallentsorgung, der unteren Abfallbehörde und der Vollstreckung zum 01.01.2023 in Gänze auf den Abfallzweckverband Rhein-Mosel-Eifel übertragen (Gesamtrechtsnachfolge).

Die Zentraldeponie Eiterköpfe, die vom AZV betrieben wird, dient neben der Deponierung von Restabfällen lt. Positivkatalog als Umschlagplatz, insbesondere für die überlassenen kommunalen Abfälle aus dem Verbandsgebiet. Diese werden in unterschiedlichen Behandlungsanlagen (s. Blatt 7, Punkt 14) entsorgt bzw. behandelt.

Die Bioabfälle der Mitglieder werden ebenfalls auf der Zentraldeponie Eiterköpfe (Umladestation) übernommen, wobei es sich um zwei Fraktionen hinsichtlich der Qualität handelt. Einerseits handelt es sich um eine im Hinblick auf die Fehlwürfe qualitativ höherwertige Teilmenge (sog. Bioabfälle sortierbar) sowie um eine Teilmenge mit mäßiger Qualität (sog. Bioabfälle nicht sortierbar).

Die höherwertige Teilmenge wird auf dem Gelände einer Sternsiebanlage zugeführt, in der die Bioabfälle in zwei Korngrößen gesiebt werden. Die Outputströme werden als Feinkorn (< 40 mm / ca. 18.000t/a) in einer rheinland-pfälzischen Bioabfallvergärungsanlage in Mayen sowie als Mittelkorn (40-80 mm / ca. 6.500 t/a) im nordrhein-westfälischen Entsorgungszentrum in Olpe verwertet. Die stärker mit Fehlwürfen belastete kleinere Teilmenge aus vorwiegend städtischen Anfallstellen wird unbehandelt bei diversen Anlagen der RETERRA Südwest GmbH in Mannheim angedient (ca. 6.500 t/a).

Der Sperrmüll der Mitglieder wird auch zum Standort verbracht und dort durch ein beauftragtes Privatunternehmen abgeholt und in geeigneten Anlagen stofflich sowie energetisch verwertet.

Die Erfassung von Gartenabfällen erfolgt im Landkreis Cochem-Zell über 35 dezentrale Sammelstellen. Die so erfassten Gartenabfälle werden komplett zum Nutzen der Landwirtschaft und der Ökologie auf Böden innerhalb des Landkreises ausgebracht.

## 13.) Genutzte DK I / DK II Deponien

Deponie	Deponieklasse	Status
Deponie Eiterköpfe (Abfallzweckverband Rhein-Mosel-Eifel)	DK II	Ablagerungsphase

# Abfallwirtschaftsprofil - Landkreis Cochem-Zell -

Blatt 7

## 14.) Genutzte Entsorgungsanlagen

### Restabfälle (z.B. Haus-/Sperrabfall, hausabfallähnliche Gewerbeabfälle etc.)

Anlage	Abfallart	Status/Bemerkungen
	Teilmengen Hausabfall (Restabfall)	
MHKW Weisweiler (NRW)		über EGN Viersen
MBS-Anlage Rennerod		über MBS Westerwald
MHKW Offenbach, MHKW Pirmasens,		über Kilb-Vetter Entsorgung
EEW Heringen EEW Neuenkirchen Bohn Weidenhausen		über Bohn Umweltdienste
	Sperrabfall	
Kilb-Vetter Entsorgung Kelkheim, Recybell Umweltschutzanlage Boden, Knettenbrech & Gurdulic Mainz/Wiesbaden		Kilb-Vetter Entsorgung für Sperrabfall und Restsperrabfall; Altholz A I - A III und A IV Flohr (Neuwied)
	sonstige Abfälle lt. Positivkatalog	
Zentraldeponie Eiterköpfe AZV Rhein-Mosel-Eifel		Nutzung der Deponie zur Ablagerung von Abfällen lt. Positivkatalog
Umladeanlage Cochem-Sehl		

### Bioabfälle (Abfälle aus der Biotonne, Gartenabfall, Lebensmittel etc.)

Anlage	Abfallart	Genehmigungsinhaber	Betreiber	Status/Bemerkungen
Biogasanlage Kraft, Mayen	Biotonnen- abfall Feinkorn < 40 mm	Biogasanlage Kraft GmbH & Co. KG Bundesstr. 5, 56727 Mayen Kürrenberg	Biogasanlage Kraft GmbH & Co. KG Bundesstr. 5, 56727 Mayen Kürrenberg	
Olper Entsorgungs- zentrum GmbH & Co. KG, Olpe	Biotonnen- abfall Mittelkorn 40-80 mm			
RETERRA Südwest GmbH, Mannheim	Biotonnen- abfall unbehandel- ter Teilstrom			



# Abfallwirtschaftsprofil - Landkreis Südwestpfalz -

**Blatt 1**

Stand 11/23

## 1.) Öffentlich-rechtlicher Entsorgungsträger

Landkreis Südwestpfalz, Unterer Sommerwaldweg 40-42, 66953 Pirmasens

## 2.) Abfallwirtschaftsbetrieb

Südwestpfalz Kreisverwaltung

Tel.: 06331/809-0 bzw. 809-123 Fax: 06331/809-372

Unterer Sommerwaldweg 40-42  
66953 Pirmasens

E-Mail: kv@lksuedwestpfalz.de

Internet: www.suedwestpfalz.de

Rechtsform: Eigenbetrieb (ohne Werksausschuß)

## 3.) Abfallwirtschaftskonzept

Abfallwirtschaftskonzept für den Landkreis Südwestpfalz (verabschiedet: 12/1991)

Aktuelle Fortschreibung: 01/2015 (Aktuell ist die Fortschreibung 2020-2024 in Bearbeitung)




## 4.) Strukturdaten und Entsorgungsraum

**Anzahl Meldepflichtige Einwohner:** 95.355 (Stand 30.06.2022)

**Fläche des Entsorgungsraumes (km²):** 954 (Stand 31.12.2022)

**Einwohnerdichte (EW/km²):** 100

### Entsorgungsanlagen:

-  GKA Heltersberg
-  WST Anzahl: 10
-  GAS Anzahl: 11

### Legende:

GKA = Grünabfallkompostierungsanlage

WST = Wertstoffhof

GAS = Grünabfallsammelplatz



# Abfallwirtschaftsprofil - Landkreis Südwestpfalz -

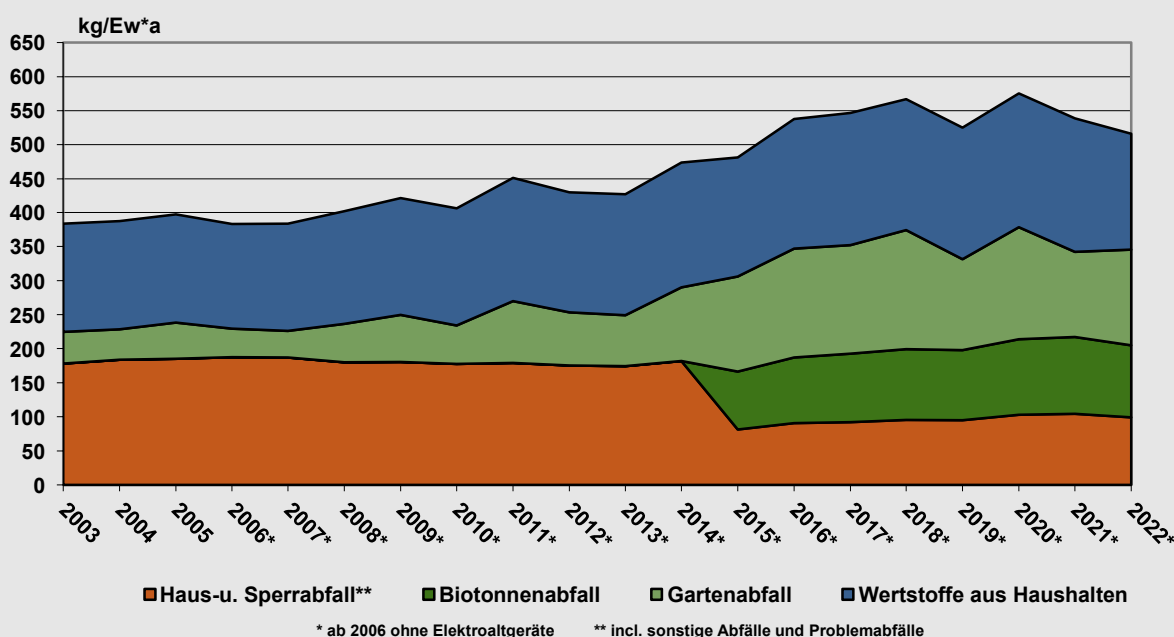
Blatt 2

## 5.) Abfallmengen 2022 (gemäß Abfallbilanz Rheinland-Pfalz)

Abfallart (Primärabfälle)	Gesamt	Recycling	Sonstige Verwertung	Beseitigung	Gesamt
	t	davon in t			kg/Ew*a
Hausabfall <sup>1)</sup>	7.169	-	7.169	-	75,2
Sperrabfall (Sperrige Abfälle)	2.130	-	2.130	-	22,3
Biotonnen- und Gartenabfall (Bioabfälle)	23.476	23.476	-	-	246,2
LVP, Glas, PPK (incl. Nichtverpackungsanteil)	13.763	13.763	-	-	144,3
Holz, Metallschrott (Sperrige Abfälle)	1.977	276	1.702	-	20,7
Illegale Ablagerungen	128	-	124	4	1,3
Sonstige Wertstoffe (lt. Abfallbaum)	431	240	191	-	4,5
Problemabfälle	162	30	14	118	1,7
<b>Σ Abfälle aus Haushalten:</b>	<b>49.237</b>	<b>37.784</b>	<b>11.331</b>	<b>122</b>	<b>516,4</b>
Abfälle aus der Abwasser-/Wasserbehandlung	-	-	-	-	
Produktionsspezifische Gewerbeabfälle	-	-	-	-	
Siedlungsabf. aus anderen Herkunftsbereichen <sup>2)</sup>	322	-	322	-	
<b>Σ Abfälle aus anderen Herkunftsbereichen:</b>	<b>322</b>	<b>-</b>	<b>322</b>	<b>-</b>	
Gemischte Bau- und Abbruchabfälle <sup>3)</sup>	-	-	-	-	
Mineralische Bau- und Abbruchabfälle <sup>4)</sup>	2.525	-	-	2.525	
<b>Σ Bau- und Abbruchabfälle:</b>	<b>2.525</b>	<b>-</b>	<b>-</b>	<b>2.525</b>	
<b>Σ Siedlungsabfälle zur Entsorgung:</b>	<b>52.085</b>	<b>37.784</b>	<b>11.653</b>	<b>2.648</b>	

<sup>1)</sup> incl. gewerbliche Abfälle in Behältern bis 1,1 m³ und sonstige Abfälle aus Haushaltungen      <sup>2)</sup> Hausabfallähnliche Gewerbeabfälle, Garten-/Parkabfälle, Markt-/Straßenreinigungsabfälle  
<sup>3)</sup> AVV 170904, AVV 1702, AVV 1704, AVV 1706      <sup>4)</sup> AVV 1701, 1703, 1705, 1708

## 6.) Entwicklung der Abfälle aus Haushalten 2003 - 2022

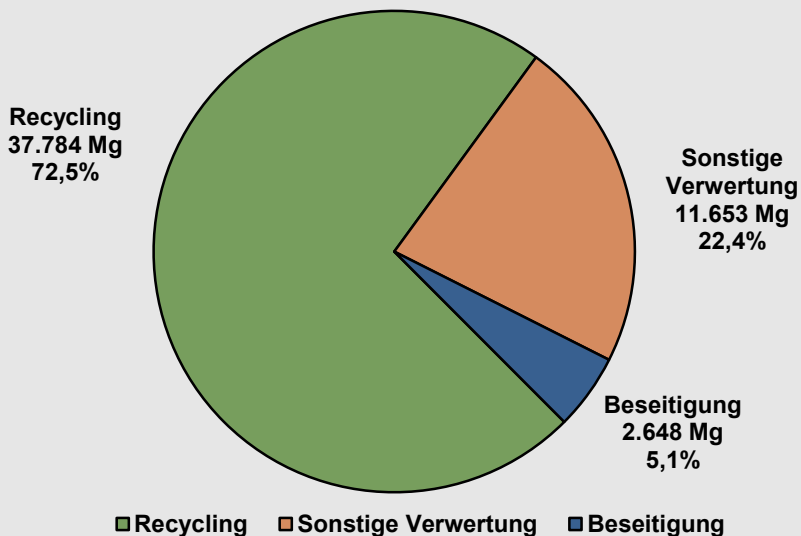


# Abfallwirtschaftsprofil - Landkreis Südwestpfalz -

Blatt 3

## 7.) Entsorgung der Siedlungsabfälle

Gesamtabfallaufkommen Siedlungsabfälle 2022: 52.085 t



## 8.) Ergebnisse der Sortieranalyse für Restabfälle 2013

Obergruppe/Fraktion	Sortierfraktion	Gew.-%	
Fe-Metalle	Fe-Verpackungen	0,2	0,7
	Sonstige Fe-Metalle	0,5	
Ne-Metalle	NE-Verpackungen	0,1	0,4
	Sonstige NE-Metalle	0,3	
Papier, Pappe, Kartonagen (PPK)	PPK-Verpackungen	1,4	9,1
	PPK-Druckerzeugnisse	0,9	
	Sonstige PPK	6,8	
Kunststoffe	Kunststoff-Verpackungen	1,6	5,1
	Sonstige Kunststoffe	3,5	
Glas	Glasverpackungen	2,2	2,2
	Sonstiges Glas		
Bioabfälle	Küchenabfälle, Speisereste	30,4	47,1
	Gartenabfälle	10,9	
	Sonstige Organik (verp. Lebensmittel)	5,9	
Holz	Holz-Verpackungen		0,5
	Sonstiges Holz (inkl. Holz-Verpack.)	0,5	
Verbunde	Verbund-Verpackungen	0,5	4,2
	Elektroaltgeräte	0,9	
	Sonstige Verbunde	2,8	
Mineral-/Inertstoffe	Steine, Keramik etc. (inkl. Sonst. Glas)	6,0	6,0
Schadstoffe	Batterien, Altmedikamente etc.	0,2	0,2
Sonstige Abfälle	Textilien/Altschuhe	2,0	16,4
	Hygieneprodukte	6,7	
	Nicht restentleerte Verpackungen		
	Sonstige Abfälle	7,7	
Fraktion < 10 mm	Fraktion < 10 mm	8,1	8,1
<b>Summe:</b>		<b>100</b>	<b>100</b>

# Abfallwirtschaftsprofil - Landkreis Südwestpfalz -

Blatt 4

## 9.) Sammlungsstrukturen

Hausrestabfall				Bioabfall	
<u>angebotene Behältergrößen</u>				Biotonne	X
20 l	100 l	210 l		Anschlussgrad	100 %
30 l	110 l	220 l		Biotonne kostenpflichtig (Haushalte)	X
40 l	120 l	X 240 l	X	Mindestvolumen (l/Ew*Woche)	
50 l	140 l	260 l		Identsystem Biotonne	X
60 l	X 150 l	660 l		Pflichtleerungen je Jahr	
70 l	160 l	770 l		Speiseabfälle in der Biotonne	X
80 l	180 l	1.100 l	X	Abbaubare Bio-Kunststoffbeutel in Biotonne zugelassen	X
90 l	200 l			Reinigungsservice für Biotonne	
<u>Abfuhrhythmus (bis 240 l MGB)</u>				<b>Eigenkompostierung</b>	
wöchentlich				Eigenkompostierer (Bezug: Haushalte)	93 %
14-täglich				Befreiung von der Biotonne	X <sup>1)</sup>
3-wöchentlich				Reduzierung Restabfall-Mindestvol.	
4-wöchentlich				Gebühreennachlass auf die Restabfallgebühr (Näherungswert)	
				<b>Gartenabfall</b>	
<u>Mindestvolumen</u>				Holsystem	
Mindestvolumen				Regelabfuhr (Abfahren je Jahr)	
Mindestvolumen (l/Ew*Woche)				Nur Bringsystem / bei dezentralen Containern (Gestellungen je Jahr)	
Reduzierung möglich				Anzahl Sammelstellen	11
<u>Ident-/Wertmarkensystem</u>				<b>PPK</b>	
Identsystem				PPK-Tonne	X
Pflichtleerungen je Jahr				PPK-Tonne kostenpflichtig (Haushalte)	
Wertmarke				Bündel-/Sacksammlung	
				Depotcontainer / Bringsystem	
<b>Sperrabfall</b>				<b>Glas</b>	
Regelabfuhr (Abfahren je Jahr)				Holsystem	
Abrufabfuhr (gebührenfrei je Jahr)				Depotcontainer / Bringsystem	X
separate Holzabfuhr				<b>LVP</b>	
separate Metallabfuhr				Sacksammlung	X
				LVP-Tonne	
<b>Sonstiges</b>					
Anzahl Wertstoffhöfe				10	

<sup>1)</sup> In 76 Fällen wurde bisher einer Befreiung zugestimmt, was einem Prozentsatz von 0,17 entspricht.

X = ja

(X) = teilweise; in Teilgebieten; eingeschränkte Angebote

# Abfallwirtschaftsprofil - Landkreis Südwestpfalz -

Blatt 5

## 9.) Sammlungsstrukturen (Fortsetzung)

### Sammlung und Transport von Haushaltsabfällen sowie Sortierung Duale Systeme:

	Sammlung und Transport	Sortierung Duale Systeme
durch öffentlich-rechtlichen Entsorgungsträger:	-	-
durch privatwirtschaftliches Unternehmen:	HM, SP, PPK, GL, LVP, BIO	PPK, GL, LVP
durch Mischformen:	-	-

HM = Hausabfall, SP = Sperrabfall, BIO = Biotonnenabfall, PPK = Papier/Pappe/Karton, GL = Glas, LVP = Leichtverpackungen

## 10.) Gebührensystem bzw. -struktur

**Gebührensistem:** Haushaltsgrundgebühr, Behältergebühr Restabfall inkl. 4 Mindestleerungen pro Jahr (ab 5. Leerung wird jede weitere Leerung zusätzlich berechnet), Behältergebühr Bioabfall pro Jahr

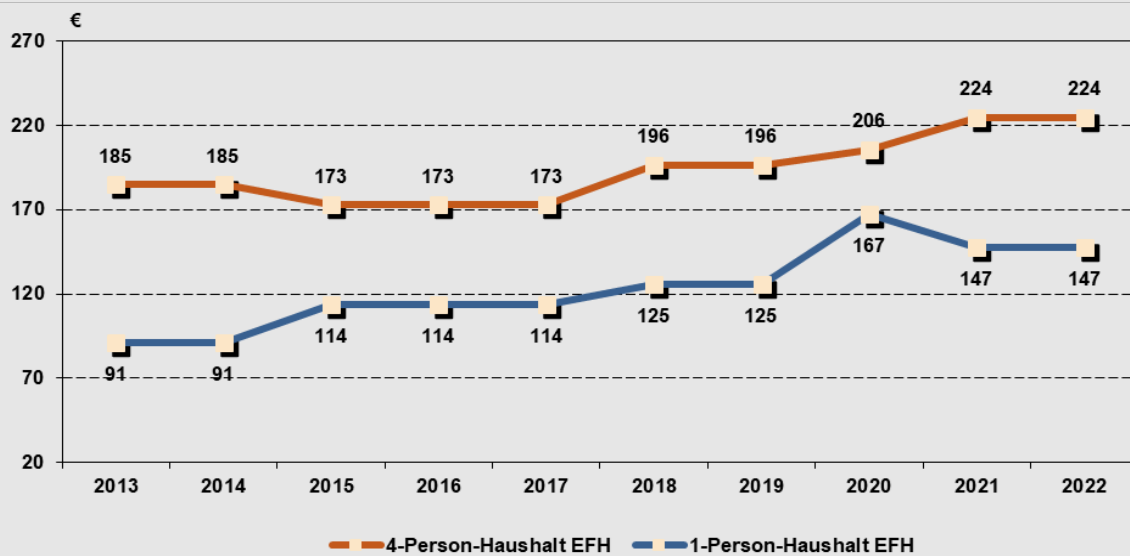
Bemerkungen:

Gebührenstruktur	R <sup>a)</sup>	B <sup>b)</sup>	Gebührenreduktionsmöglichkeiten <sup>c)</sup>	R <sup>a)</sup>	B <sup>b)</sup>
einheitliche Gebühr			Reduzierung Mindestvolumen		
Grundgebühr / Leistungsgebühr	X <sup>1)</sup>	X <sup>1)</sup>	Verlängerung Abfuhrhythmus		
<b>Bemessungsgrundlage</b>			Reduzierung Pflichtleerungszahl bei Identsystemen		
Personen		X	Gebühreennachlass auf die Restabfallgebühr <sup>d)</sup>		
Haushalt / Wohneinheit	X (GG)		Einsparung durch Verzicht auf eine kostenpflichtige Biotonne		
Behälter (Art, Anzahl, Abfuhr)	X (LG)				
Leerungsgebühr (elek. Identifikation, Wertmarke)		X			
Behältergestaltung					

<sup>1)</sup> siehe oben unter Gebührensystem

GG = Grundgebühr LG = Leistungsgebühr Pers./HH = Personen je Haushalt HH = Haushalt X = ja (X) = teilweise; in Teilgebieten; eingeschränkte Angebote  
<sup>a)</sup> Bezug Restabfalltonne <sup>b)</sup> Bezug Biotonne <sup>c)</sup> Auswahl an Gebührenreduktionsmöglichkeiten <sup>d)</sup> siehe auch Profil Seite 4 Eigenkompostierung

## 11.) Gebührenentwicklung



# Abfallwirtschaftsprofil - Landkreis Südwestpfalz -

Blatt 6

## 12.) Konzeption und Regionale Kooperation

Der Zweckverband Abfallwirtschaft Südwestpfalz (ZAS), dem die Landkreise Südwestpfalz, Germersheim und Südliche Weinstraße sowie die Städte Pirmasens, Landau i. d. Pfalz und Zweibrücken angehören, nimmt im Auftrag seiner Mitglieder die Aufgabe der Restabfallbehandlung wahr und bedient sich hierzu des privatwirtschaftlich betriebenen MHKW Pirmasens. Die Vereinbarungen enden mit dem 31.12.2023.

Darüber hinaus wurde zwischen dem Zweckverband Abfallwirtschaft Südwestpfalz (ZAS) und der GML ein privatrechtlicher Kooperationsvertrag abgeschlossen. Ziel ist dabei die gemeinsame Steuerung von Stoffströmen, die Optimierung der Auslastung beider MHKW sowie die Optimierung der Transportwege. Diese Vereinbarungen enden mit dem 31.12.2023.

Weiterhin ist der ZAS für den Umschlag und die Beförderung der Abfälle aus den Landkreisen Germersheim, Südliche Weinstraße und der Stadt Landau i. d. Pfalz an der Müllumladestation Edesheim (Wertstoffwirtschaftszentrum Nord) und für die Beförderung der Abfälle aus der Stadt Zweibrücken an der Deponie Rechenbachtal zuständig. Diese Vereinbarungen enden mit dem 31.12.2023.

Die getrennte Sammlung von Biotonnenabfällen wurde zum 01.01.2015 eingeführt. Seit dem 01.01.2018 erfolgt die Verwertung der erfassten Mengen über die Fa. Reterra GmbH in Mannheim.

Die Erfassung von Gartenabfällen erfolgt über 10 dezentrale Sammelstellen. Die erfassten Gartenabfälle werden zum Nutzen der Landwirtschaft und der Ökologie auf Böden ausgebracht.

Die Deponie Rechenbachtal (Stadt Zweibrücken) wurde bis zum 31.03.2019 zur Ablagerung von Abfällen, wie z.B. asbesthaltige Baustoffe und Baustoffe auf Gipsbasis genutzt.

## 13.) Genutzte DK I / DK II Deponien

Deponie	Deponieklasse	Status
Deponie Rechenbachtal	DK II	Ablagerungsphase

# Abfallwirtschaftsprofil - Landkreis Südwestpfalz -

Blatt 7

## 14.) Genutzte Entsorgungsanlagen

### Restabfälle (z.B. Haus-/Sperrabfall, hausabfallähnliche Gewerbeabfälle etc.)

Anlage	Abfallart	Status/Bemerkungen
MHKW Pirmasens (ZAS)	Hausabfall, Sperrabfall, hausabfallähnlicher Gewerbeabfall, sonstiger Abfall	
MHKW Ludwigshafen (GML)		Kooperationsvertrag ZAS zur Steuerung von Stoffströmen

### Bioabfälle (Abfälle aus der Biotonne, Gartenabfall, Lebensmittel etc.)

Anlage	Abfallart	Genehmigungsinhaber	Betreiber	Status/Bemerkungen
RETERRA Südwest GmbH Antwerpener Straße 24 68219 Mannheim	Biotonnen-abfall			seit dem 01.01.2018

# Abfallwirtschaftsprofil - Rhein-Hunsrück-Kreis -

**Blatt 1**

Stand 11/23

## 1.) Öffentlich-rechtlicher Entsorgungsträger

Rhein-Hunsrück-Kreis, Weitersheck, 55481 Kirchberg

## 2.) Abfallwirtschaftsbetrieb

Rhein-Hunsrück-Entsorgung

Tel.: 06763-30200

Fax: 06763-3020900

Weitersheck

E-Mail: [info@rh-entsorgung.de](mailto:info@rh-entsorgung.de)

55481 Kirchberg

Internet: [www.rh-entsorgung.de](http://www.rh-entsorgung.de)

Rechtsform: Anstalt des öffentlichen Rechts

## 3.) Abfallwirtschaftskonzept

Abfallwirtschaftskonzept Rhein-Hunsrück-Kreis 1998 (verabschiedet: 05/1999)

Aktuelle Fortschreibung: 2015 - 2019 (verabschiedet 12/2015)

## 4.) Strukturdaten und Entsorgungsraum

**Anzahl Meldepflichtige Einwohner:** 105.302 (Stand 30.06.2022)

**Fläche des Entsorgungsraumes (km²):** 991 (Stand 31.12.2022)

**Einwohnerdichte (EW/km²):** 106

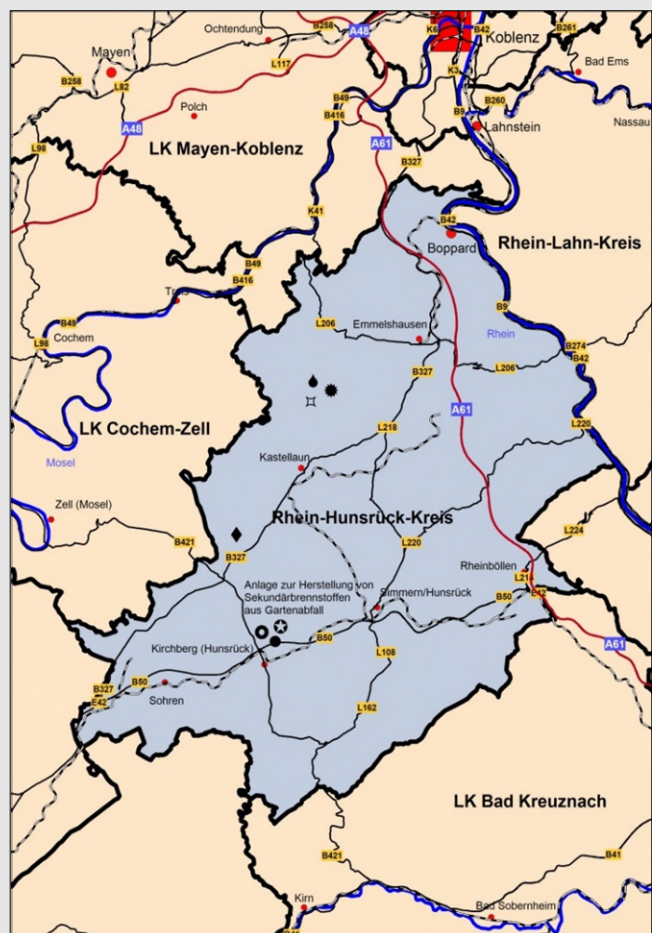
### Entsorgungsanlagen:

- DEP Kirchberg "Westerweiterung"
- ◆ VGA Kirchberg
- UML Kirchberg
- ☀ WST Anzahl: 1
- 💧 GAS Anzahl: 120
- ⚡ BAA Anzahl: 4
- ★ BMK Anzahl: 3\*

### Legende:

- DEP = Deponie
- VGA = Bioabfallvergärungsanlage
- UML = Umladestation /-anlage
- WST = Wertstoffhof
- GAS = Grünabfallsammelplatz
- BAA = Bauabfallaufbereitungsanlagen
- BMK = Biomassekraftwerk (Altholz/holzige Abfälle)\*

\* Anlage zur Herstellung von Sekundärbrennstoffen aus Grüngut mit anschließender Nutzung zur Wärmeversorgung der Schulzentren Simmern, Kirchberg und Emmelshausen





# Abfallwirtschaftsprofil - Rhein-Hunsrück-Kreis -

Blatt 2

## 5.) Abfallmengen 2022 (gemäß Abfallbilanz Rheinland-Pfalz)

Abfallart (Primärabfälle)	Gesamt	Recycling	Sonstige Verwertung	Beseitigung	Gesamt
	t	davon in t			kg/Ew*a
Hausabfall <sup>1)</sup>	9.308	-	4.189	5.120	88,4
Sperrabfall (Sperrige Abfälle)	1.584	1.584	-	-	15,0
Biotonnen- und Gartenabfall (Bioabfälle)	29.869	24.880	4.989	-	283,7
LVP, Glas, PPK (incl. Nichtverpackungsanteil)	14.560	14.560	-	-	138,3
Holz, Metallschrott (Sperrige Abfälle)	3.022	2.615	407	-	28,7
Illegale Ablagerungen	105	-	105	-	1,0
Sonstige Wertstoffe (lt. Abfallbaum)	56	30	25	-	0,5
Problemabfälle	130	22	6	102	1,2
<b>Σ Abfälle aus Haushalten:</b>	<b>58.634</b>	<b>43.692</b>	<b>9.721</b>	<b>5.221</b>	<b>556,8</b>
Abfälle aus der Abwasser-/Wasserbehandlung	396	-	-	396	
Produktionsspezifische Gewerbeabfälle	355	-	-	355	
Siedlungsabf. aus anderen Herkunftsbereichen <sup>2)</sup>	9	-	-	9	
<b>Σ Abfälle aus anderen Herkunftsbereichen:</b>	<b>759</b>	<b>-</b>	<b>-</b>	<b>759</b>	
Gemischte Bau- und Abbruchabfälle <sup>3)</sup>	575	19	354	202	
Mineralische Bau- und Abbruchabfälle <sup>4)</sup>	42.122	1.275	83	40.764	
<b>Σ Bau- und Abbruchabfälle:</b>	<b>42.697</b>	<b>1.294</b>	<b>437</b>	<b>40.966</b>	
<b>Σ Siedlungsabfälle zur Entsorgung:</b>	<b>102.091</b>	<b>44.986</b>	<b>10.158</b>	<b>46.947</b>	

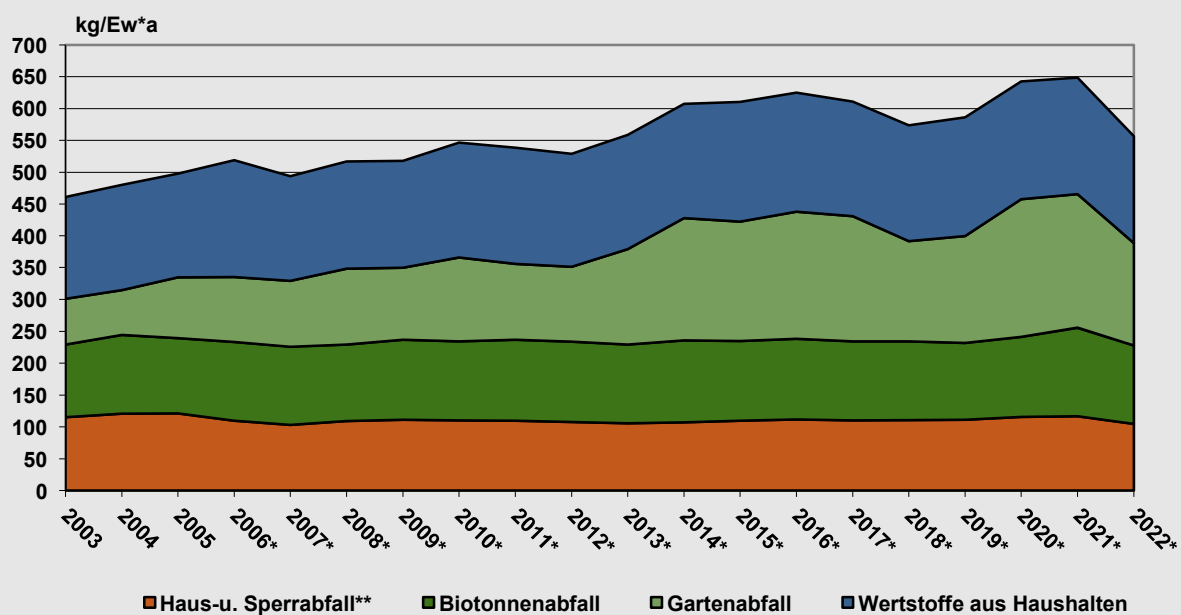
<sup>1)</sup> incl. gewerbliche Abfälle in Behältern bis 1,1 m<sup>3</sup> und sonstige Abfälle aus Haushaltungen

<sup>2)</sup> Hausabfallähnliche Gewerbeabfälle, Garten-/Parkabfälle, Markt-/Straßenreinigungsabfälle

<sup>3)</sup> AVV 170904, AVV 1702, AVV 1704, AVV 1706

<sup>4)</sup> AVV 1701, 1703, 1705, 1708

## 6.) Entwicklung der Abfälle aus Haushalten 2003 - 2022



\* ab 2006 ohne Elektroaltgeräte

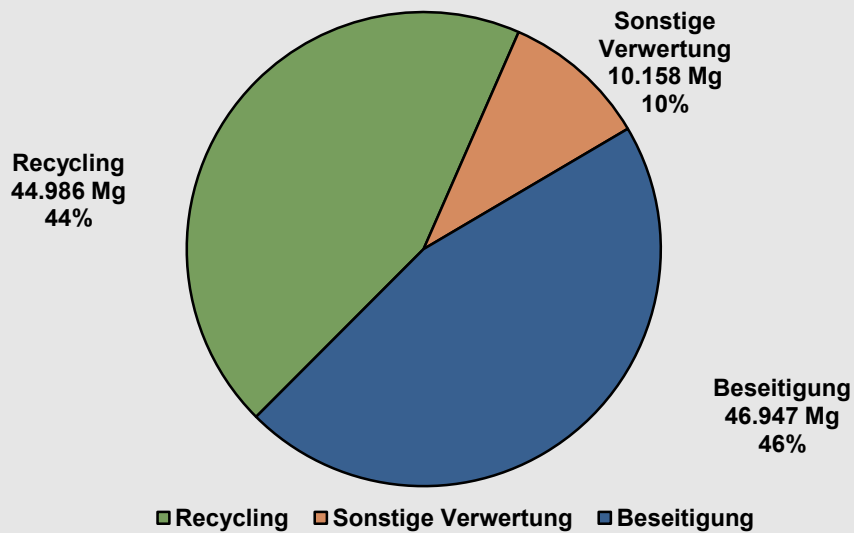
\*\* incl. sonstige Abfälle und Problemabfälle

# Abfallwirtschaftsprofil - Rhein-Hunsrück-Kreis -

Blatt 3

## 7.) Entsorgung der Siedlungsabfälle

Gesamtabfallaufkommen Siedlungsabfälle 2022: 102.091 t



## 8.) Ergebnisse der Sortieranalyse für Restabfälle 2022

Obergruppe/Fraktion	Sortierfraktion	Gew.-%	
Fe-Metalle	Fe-Verpackungen	0,3	0,8
	Sonstige Fe-Metalle	0,5	
Ne-Metalle	NE-Verpackungen	0,2	0,5
	Sonstige NE-Metalle	0,3	
Papier, Pappe, Kartonagen (PPK)	PPK-Verpackungen	0,9	5,2
	PPK-Druckerzeugnisse	1,4	
	Sonstige PPK	2,9	
Kunststoffe	Kunststoff-Verpackungen	1,3	5,4
	Sonstige Kunststoffe	4,1	
Glas	Glasverpackungen	2,4	2,4
	Sonstiges Glas		
Bioabfälle	Küchenabfälle, Speisereste	6,3	14,8
	Gartenabfälle >40 mm	1,5	
	Sonstige Organik (verp. Lebensmittel)	7,0	
Holz	Holz-Verpackungen		1,1
	Sonstiges Holz (inkl. Holz-Verpack.)	1,1	
Verbunde	Verbund-Verpackungen	0,5	7,4
	Elektroaltgeräte	1,0	
	Sonstige Verbunde	5,9	
Mineral-/Inertstoffe	Steine, Keramik etc. (inkl. Sonst. Glas)	5,3	5,3
Schadstoffe	Batterien	0,1	0,1
Sonstige Abfälle	Textilien/Altschuhe	2,8	46,9
	Hygieneprodukte	22,9	
	Nicht restentleerte Verpackungen		
	Sonstige Abfälle (incl. Altmedikamente)	21,2	
Fraktion < 10 mm	Fraktion < 10 mm	10,0	10,0
<b>Summe:</b>		<b>100</b>	<b>100</b>

# Abfallwirtschaftsprofil - Rhein-Hunsrück-Kreis -

Blatt 4

## 9.) Sammlungsstrukturen

### Hausrestabfall

#### angebotene Behältergrößen

20 l	100 l	210 l		
30 l	110 l	220 l		
40 l	120 l	X	240 l	X
50 l	140 l		260 l	
60 l	X	150 l	660 l	
70 l		160 l	770 l	
80 l		180 l	1.100 l	X
90 l		200 l		

#### Abfuhrhythmus (bis 240 l MGB)

wöchentlich	
14-täglich	
3-wöchentlich	
4-wöchentlich	X

#### Mindestvolumen

Mindestvolumen	X
Mindestvolumen (l/Ew*Woche)	10
Reduzierung möglich	

#### Ident-/Wertmarkensystem

Identsystem	X
Pflichtleerungen je Jahr	4
Wertmarke	

### Sperrabfall

Regelabfuhr (Abfahren je Jahr)	
Abrufabfuhr (gebührenfrei je Jahr)	2
separate Holzabfuhr	X
separate Metallabfuhr	

### Sonstiges

Anzahl Wertstoffhöfe	1
----------------------	---

### Bioabfall

Biotonne	X
Anschlussgrad (Bezug: Einwohner)	76,85 %
Biotonne kostenpflichtig (Haushalte)	X
Mindestvolumen (l/Ew*Woche)	
Identsystem Biotonne	
Pflichtleerungen je Jahr	
Speiseabfälle in der Biotonne	X <sup>1)</sup>
Abbaubare Bio-Kunststoffbeutel in Biotonne zugelassen	
Reinigungsservice für Biotonne	

### Eigenkompostierung

Eigenkompostierer (Bezug: Einwohner)	23,15 %
Befreiung von der Biotonne	
Reduzierung Restabfall-Mindestvol.	
Gebührenerlass auf die Restabfallgebühr (Näherungswert)	

### Gartenabfall

Holsystem	
Regelabfuhr (Abfahren je Jahr)	
Nur Bringsystem / bei dezentralen Containern (Gestellungen je Jahr)	X
Anzahl Sammelstellen	120

### PPK

PPK-Tonne	X
PPK-Tonne kostenpflichtig (Haushalte)	
Bündel-/Sacksammlung	X
Depotcontainer / Bringsystem	

### Glas

Holsystem	
Depotcontainer / Bringsystem	X

### LVP

Sacksammlung	
LVP-Tonne	X <sup>2)</sup>

<sup>1)</sup> Ausschluß von Milch, flüssigen Milchprodukten, Getränke, Speisefette

<sup>2)</sup> Sacksammlung nur noch in wenigen Ausnahmefällen, wie z. B. Platzmangel vorort

X = ja

(X) = teilweise; in Teilgebieten; eingeschränkte Angebote

# Abfallwirtschaftsprofil - Rhein-Hunsrück-Kreis -

Blatt 5

## 9.) Sammlungsstrukturen (Fortsetzung)

### Sammlung und Transport von Haushaltsabfällen sowie Sortierung Duale Systeme:

	Sammlung und Transport	Sortierung Duale Systeme
durch öffentlich-rechtlichen Entsorgungsträger:	HM, SP, PPK, Bio, LVP	-
durch privatwirtschaftliches Unternehmen:	GL	GL, LVP
durch Mischformen:	-	-

HM = Hausabfall, SP = Sperrabfall, BIO = Biotonnenabfall, PPK = Papier/Pappe/Karton, GL = Glas, LVP = Leichtverpackungen

## 10.) Gebührensystem bzw. -struktur

**Gebührensistem:** Kombination aus personenbezogenen Haushalts- und Behältermaßstab (Grundgebühr) sowie Entleerungsmaßstab (Leistungsgebühr, Identifikationssystem)

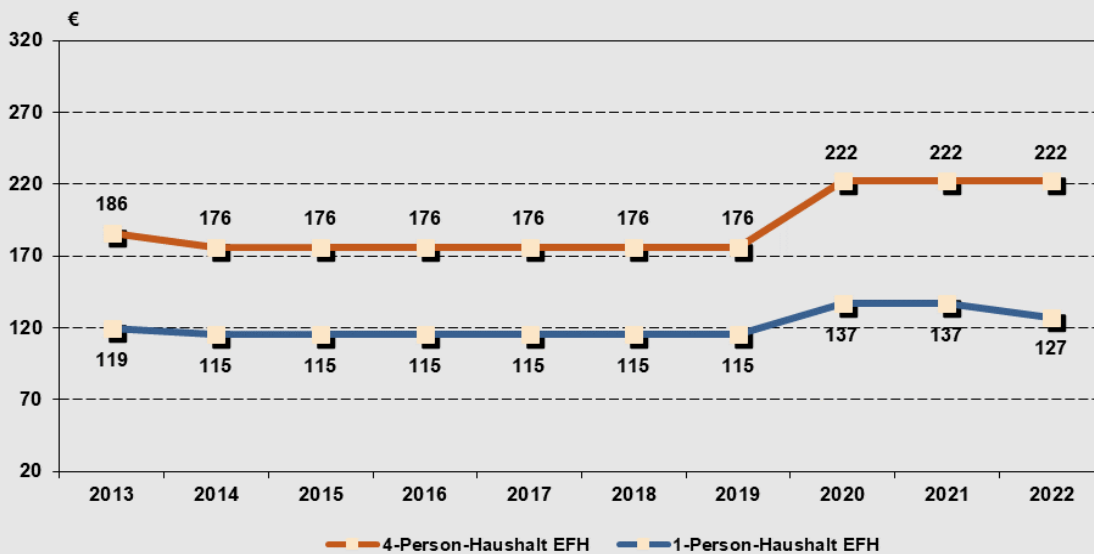
Bemerkungen:

Gebührenstruktur	R <sup>a)</sup>	B <sup>b)</sup>	Gebührenreduktionsmöglichkeiten <sup>c)</sup>	R <sup>a)</sup>	B <sup>b)</sup>
einheitliche Gebühr		X	Reduzierung Mindestvolumen		
Grundgebühr / Leistungsgebühr	X		Verlängerung Abfuhrhythmus		
<b>Bemessungsgrundlage</b>			Reduzierung Pflichtleerungszahl bei Identsystemen		
Personen	X (Pers./HH) <sup>1)</sup>		Gebühreennachlass auf die Restabfallgebühr <sup>d)</sup>		
Haushalt / Wohneinheit			Einsparung durch Verzicht auf eine kostenpflichtige Biotonne		X
Behälter (Art, Anzahl, Abfuhr)					
Leerungsgebühr (elek. Identifikation, Wertmarke)	X (LG)				
Behältergestaltung	X (GG)				

<sup>1)</sup> Höhe der Gebühr richtet sich nach der Haushaltsgröße (Personen)

GG = Grundgebühr LG = Leistungsgebühr Pers./HH = Personen je Haushalt HH = Haushalt X = ja (X) = teilweise; in Teilgebieten; eingeschränkte Angebote  
<sup>a)</sup> Bezug Restabfalltonne <sup>b)</sup> Bezug Biotonne <sup>c)</sup> Auswahl an Gebührenreduktionsmöglichkeiten <sup>d)</sup> siehe auch Profil Seite 4 Eigenkompostierung

## 11.) Gebührenentwicklung



Datengrundlage: Gebührenmodell der rheinland-pfälzischen Abfallbilanzen

# Abfallwirtschaftsprofil - Rhein-Hunsrück-Kreis -

Blatt 6

## 12.) Konzeption und Regionale Kooperation

Der Rhein-Hunsrück-Kreis und die Landkreise Neuwied und Bad Kreuznach vereinbarten ab 01.06.2005 eine Zusammenarbeit mit dem Ziel, die vorhandenen Deponiekapazitäten gemeinsam nutzen zu können. Daher übertrugen der Landkreis Bad Kreuznach und der Rhein-Hunsrück-Kreis dem Landkreis Neuwied durch Zweckvereinbarung die Teilaufgabe „Vorbehandlung der Abfälle“ in der MBA Linkenbach. Die Deponierung des Rotteguts wurde zunächst auf den Kreis Bad Kreuznach übertragen (bis zur Verfüllung der Deponie Meisenheim), anschließend auf den Rhein-Hunsrück-Kreis (bis zur Verfüllung der Deponie Kirchberg) und danach auf den Landkreis Neuwied (bis zur Verfüllung der Deponie Linkenbach). Die Aufgabe des „Transportes der Abfälle zur und von der MBA Linkenbach“ wurde auf den Rhein-Hunsrück-Kreis übertragen. Die Verfüllung der Deponie Meisenheim ist bereits länger abgeschlossen. Abfälle aus der MBA-Behandlung wurden auf der Deponie Kirchberg bis zum 13. Oktober 2019 abgelagert. Seitdem steht die Deponie Linkenbach zur weiteren Verfüllung im Rahmen des Deponienutzungskonzepts der drei öRE zur Verfügung.

Der Hausabfall (Restabfall) sowie hausabfallähnliche Gewerbeabfälle und sonstige Abfälle werden in der MBA Linkenbach behandelt. Sperrabfälle sowie Holzabfälle der Klassen I-III und Klasse IV werden zwei Wertstoffsortieranlagen im Bundesland Hessen zugeführt. Baustellenabfälle werden in eine Behandlungs- und thermischen Verwertungsanlage in Rheinland-Pfalz verbracht.

Die ablagerungsfähigen Abfälle aus der Behandlung der MBA Linkenbach wurden bis zum 13.10.2019 auf der Deponie Kirchberg deponiert.

Die Biotonnenabfälle aus dem Rhein-Hunsrück-Kreis werden in der eigenen Biomassevergärungsanlage Kirchberg verwertet.

Gartenabfälle aus privaten Gärten werden seit 2005 (vorher: Straßensammlung) von der Bevölkerung auf den ca. 120 dezentralen Baum- und Strauchschnitt-Plätzen kostenlos in unbegrenzter Menge abgegeben, sodass annähernd jede Gemeinde im Rhein-Hunsrück-Kreis einen Sammelplatz betreibt. Das Material wird zu ca. 38 % auf den Plätzen geschreddert. Dieses Hächselgut können sich die Bürgerinnen und Bürger als Mulchmaterial wieder zurück in ihren Garten holen oder es wird einer stofflichen Verwertung als Bodenhilfsstoff in der Landwirtschaft und dem Weinbau zugeführt.

Seit 2009 werden 62% des erfassten Baum- und Strauchschnittes zentral auf dem Aufbereitungsplatz auf der Deponie Kirchberg zu Brennmaterial für die 3 Biomasseheizwerke in Simmern, Kirchberg und Emmelshausen aufbereitet. Dafür wird das Grüngut geschreddert und anschließend die holzige Fraktion abgesiebt. Bei der Aufbereitung des Materials fallen ca. 27 % holziger Anteil als Heizmaterial an. Der Rest wird als Feinfraktion von Landwirten und Winzern direkt auf landwirtschaftlich genutzten Flächen als Bodenhilfsstoff aufgebracht.

Für ablagerungsfähige Abfälle (Aschen, Industrieschlämme, Sandfangrückstände etc.) steht die Deponie Kirchberg zur Verfügung.

## 13.) Genutzte DK I / DK II Deponien

Deponie	Deponieklasse	Status
Deponie Kirchberg	DK II	Ablagerungspase
Deponie Linkenbach	DK II	Ablagerungspase

# Abfallwirtschaftsprofil - Rhein-Hunsrück-Kreis -

Blatt 7

## 14.) Genutzte Entsorgungsanlagen

### Restabfälle (z.B. Haus-/Sperrabfall, hausabfallähnliche Gewerbeabfälle etc.)

Anlage	Abfallart	Status/Bemerkungen
MBA Linkenbach	Hausabfall, hausabfall-ähnliche Gewerbeabfälle, sonstige Abfälle	
Wertstoffsortieranlage Knettenbrecht u. Gurdulic, Wiesbaden	Sperrabfall	
Umladeanlage Kirchberg	Hausabfall, Sperrabfall, Papier, LVP	Weitertransport zu den Verwertungsanlagen in Großraumcontainern
Knettenbrecht u. Gurdulic, Wiesbaden	Holz A I - A III; A IV	
Sortieranlagen: ART, 54293 Trier Sita, 56299 Ochtendung Hündgen, 53913 Swisttal- Olheim ALBA, 74731 Walldürn	LVP	
Palm, 73406 Aalen	PPK	
Fa. Zimmermann, Lahnstein	Baustellenabfälle	

### Bioabfälle (Abfälle aus der Biotonne, Gartenabfall, Lebensmittel etc.)

Anlage	Abfallart	Genehmigungsinhaber	Betreiber	Status/Bemerkungen
BMV Kirchberg, RHE Weitersheck, 55481 Kirchberg	Biotonnen- abfall	Rhein-Hunsrück- Entsorgung AöR Weitersheck, 55481 Kirchberg	Rhein-Hunsrück-Entsorgung AöR Weitersheck, 55481 Kirchberg	
Aufbereitungs- anlage Kirchberg	Teilstrom Garten- abfall	Rhein-Hunsrück Entsorgung	Rhein-Hunsrück Entsorgung	Nutzung zur Wärmever- sorgung der Schulzentren Simmern, Kirchberg und Emmelshausen

# Abfallwirtschaftsprofil - Nationalparklandkreis Birkenfeld -

Blatt 1

Stand 11/23

## 1.) Öffentlich-rechtlicher Entsorgungsträger

Nationalparklandkreis Birkenfeld, Schlossallee 9, 55765 Birkenfeld

## 2.) Abfallwirtschaftsbetrieb

Abfallwirtschaftsbetrieb  
Nationalparklandkreis Birkenfeld  
Schlossallee 9  
55765 Birkenfeld

Tel.: 06782/9989-0  
E-Mail: [info@egb-bir.de](mailto:info@egb-bir.de)  
Internet: [www.egb-bir.de](http://www.egb-bir.de)

Fax: 06782/9989-44

Rechtsform: Eigenbetrieb

## 3.) Abfallwirtschaftskonzept

Abfallwirtschaftskonzept des Landkreises Birkenfeld (Ursprungsfassung 1992)

Neufassung: AWK des Nationalparklandkreises Birkenfeld 2015 - 2020 (vom 18.04.2016)

## 4.) Strukturdaten und Entsorgungsraum

**Anzahl Meldepflichtige Einwohner:** 84.238 (Stand 30.06.2022) incl. 3445 nichtmeldepflichtige Einwohner

**Fläche des Entsorgungsraumes (km<sup>2</sup>):** 777 (Stand 31.12.2022)

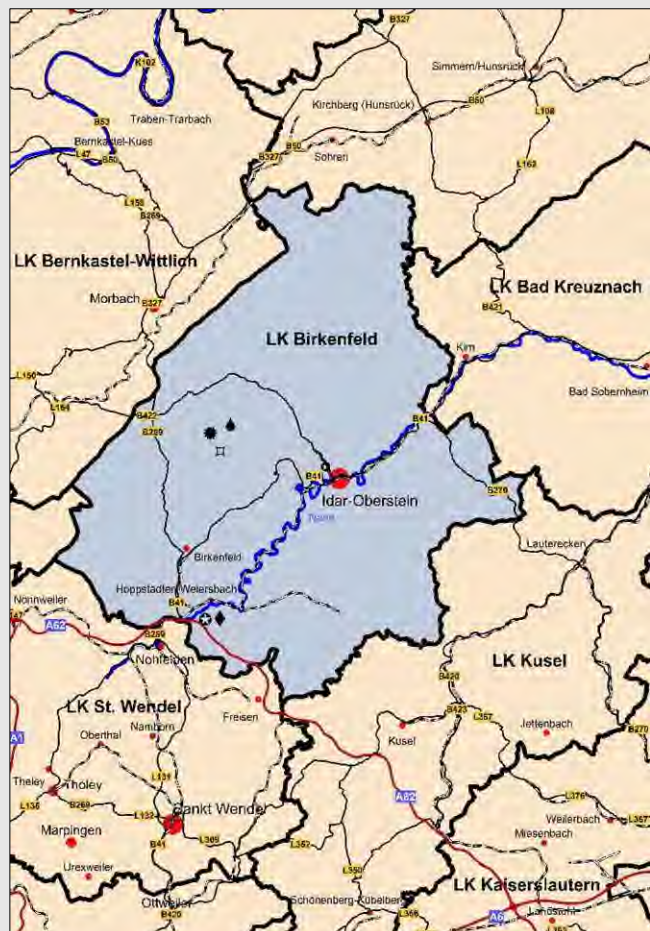
**Einwohnerdichte (EW/km<sup>2</sup>):** 105 bzw. 110 (incl. nichtmeldepflichtige Einwohner)

### Entsorgungsanlagen:

- ☀ WST Anzahl: 3
- ⚡ BAA Anzahl: 3
- ★ BMK Anzahl: 1
- 💧 GAS Anzahl: 55 zzgl. 18 mobile Annahmestellen

### Legende:

WST = Wertstoffhof  
BAA = Bauabfallaufbereitungsanlagen  
BMK = Biomassekraftwerk (Altholz/holzige Abfälle)  
GAS = Grünabfallsammelplatz



## Abfallwirtschaftsprofil - Nationalparklandkreis Birkenfeld - Blatt 2

### 5.) Abfallmengen 2022 (gemäß Abfallbilanz Rheinland-Pfalz)

Abfallart (Primärabfälle)	Gesamt	Recycling	Sonstige Verwertung	Beseitigung	Gesamt
	t	davon in t			kg/Ew*a
Hausabfall <sup>1)</sup>	9.968	-	9.968	-	117,1
Sperrabfall (Sperrige Abfälle)	2.117	-	2.117	-	24,9
Biotonnen- und Gartenabfall (Bioabfälle)	26.795	26.795	-	-	314,7
LVP, Glas, PPK (incl. Nichtverpackungsanteil)	12.926	12.926	-	-	151,8
Holz, Metallschrott (Sperrige Abfälle)	2.421	319	2.102	-	28,4
Illegale Ablagerungen	127	127	-	-	1,5
Sonstige Wertstoffe (lt. Abfallbaum)	73	44	28	-	0,9
Problemabfälle	91	15	76	-	1,1
<b>Σ Abfälle aus Haushalten:</b>	<b>54.518</b>	<b>40.226</b>	<b>14.291</b>	-	<b>640,2</b>
Abfälle aus der Abwasser-/Wasserbehandlung	-	-	-	-	
Produktionsspezifische Gewerbeabfälle	-	-	-	-	
Siedlungsabf. aus anderen Herkunftsbereichen <sup>2)</sup>	1.708	-	1.708	-	
<b>Σ Abfälle aus anderen Herkunftsbereichen:</b>	<b>1.708</b>	-	<b>1.708</b>	-	
Gemischte Bau- und Abbruchabfälle <sup>3)</sup>	877	-	455	422	
Mineralische Bau- und Abbruchabfälle <sup>4)</sup>	3.779	-	-	3.779	
<b>Σ Bau- und Abbruchabfälle:</b>	<b>4.656</b>	-	<b>455</b>	<b>4.201</b>	
<b>Σ Siedlungsabfälle zur Entsorgung:</b>	<b>60.882</b>	<b>40.226</b>	<b>16.454</b>	<b>4.201</b>	

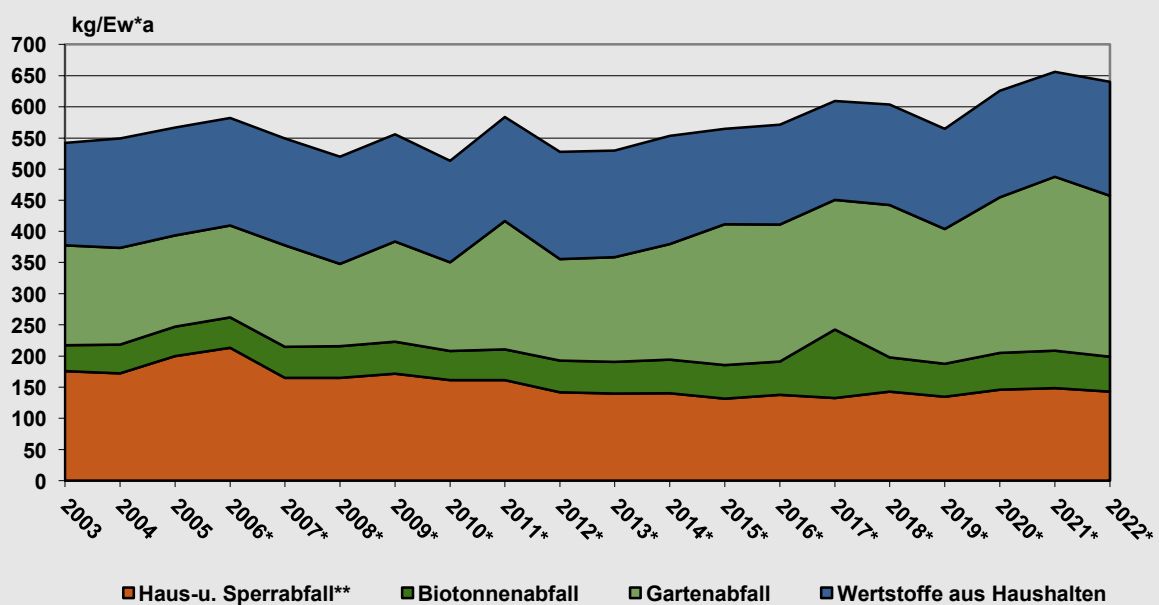
<sup>1)</sup> incl. gewerbliche Abfälle in Behältern bis 1,1 m<sup>3</sup> und sonstige Abfälle aus Haushaltungen

<sup>2)</sup> Hausabfallähnliche Gewerbeabfälle, Garten-/Parkabfälle, Markt-/Straßenreinigungsabfälle

<sup>3)</sup> AVV 170904, AVV 1702, AVV 1704, AVV 1706

<sup>4)</sup> AVV 1701, 1703, 1705, 1708

### 6.) Entwicklung der Abfälle aus Haushalten 2003 - 2022



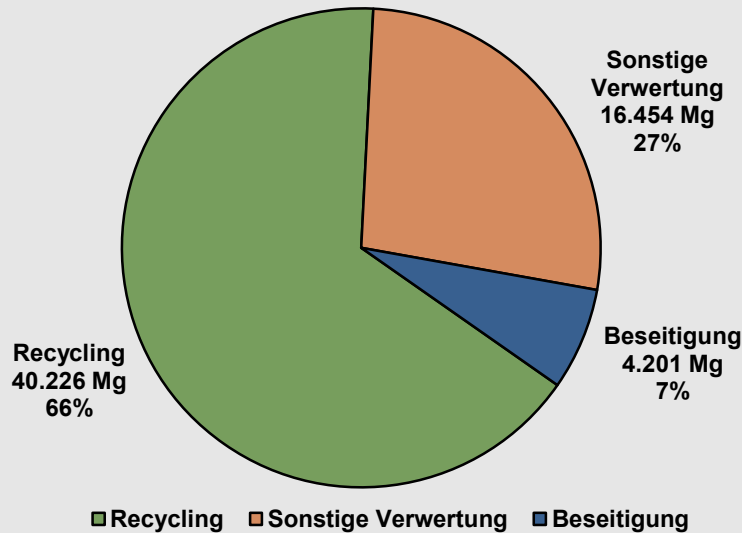
\* ab 2006 ohne Elektroaltgeräte      \*\* incl. sonstige Abfälle und Problemabfälle



**Abfallwirtschaftsprofil - Nationalparklandkreis Birkenfeld - Blatt 3**

**7.) Entsorgung der Siedlungsabfälle**

Gesamtabfallaufkommen Siedlungsabfälle 2022: 60.882 t



**8.) Ergebnisse der Sortieranalyse für Restabfälle 2016**

Obergruppe/Fraktion	Sortierfraktion	Gew.-%	
Fe-Metalle	Fe-Verpackungen	0,4	1,4
	Sonstige Fe-Metalle	1,1	
Ne-Metalle	NE-Verpackungen	0,2	0,4
	Sonstige NE-Metalle	0,2	
Papier, Pappe, Kartonagen (PPK)	PPK-Verpackungen	1,6	3,7
	PPK-Druckerzeugnisse	1,9	
	Sonstige PPK	0,2	
Kunststoffe	Kunststoff-Verpackungen	3,2	6,5
	Sonstige Kunststoffe	3,4	
Glas	Glasverpackungen	2,3	4,1
	Sonstiges Glas	1,8	
Bioabfälle	Küchenabfälle, Speisereste	24,1	30,7
	Gartenabfälle	3,4	
	Sonstige Organik	3,2	
Holz	Holz-Verpackungen		1,1
	Sonstiges Holz	1,1	
Verbunde	Verbund-Verpackungen	0,6	1,3
	Elektroaltgeräte	0,7	
	Sonstige Verbunde		
Mineral-/Inertstoffe	Steine, Keramik, Bauschutt etc.	2,9	2,9
Schadstoffe	Batterien, Altmedikamente etc.	0,3	0,3
Sonstige Abfälle	Textilien/Altschuhe	3,2	34,3
	Hygieneprodukte	10,9	
	Nicht restentleerte Verpackungen		
	Sonstige Abfälle	20,2	
Fraktion < 10 mm	Fraktion < 10 mm	13,4	13,4
<b>Summe:</b>		<b>100</b>	<b>100</b>

## Abfallwirtschaftsprofil - Nationalparklandkreis Birkenfeld - Blatt 4

### 9.) Sammlungsstrukturen

Hausrestabfall				Bioabfall	
<u>angebotene Behältergrößen</u>				Biotonne	X <sup>2)</sup>
20 l	100 l	210 l		Anschlussgrad (Bezug: Haushalte)	100 %
30 l	110 l	220 l		Biotonne kostenpflichtig (Haushalte)	
40 l	120 l	X 240 l	X	Mindestvolumen (l/Ew*Woche)	
50 l	140 l	260 l		Identsystem Biotonne	
60 l	X 150 l	660 l	X	Pflichtleerungen je Jahr	
70 l	160 l	770 l		Speiseabfälle in der Biotonne	X
80 l	X 180 l	1.100 l	X	Abbaubare Bio-Kunststoffbeutel in Biotonne zugelassen	X <sup>3)</sup>
90 l	200 l			Reinigungsservice für Biotonne	X <sup>4)</sup>
<u>Abfuhrhythmus (bis 240 l MGB)</u>				<b>Eigenkompostierung</b>	
wöchentlich				Eigenkompostierer	X
14-täglich			X	Befreiung von der Biotonne	
3-wöchentlich				Reduzierung Restabfall-Mindestvol.	
4-wöchentlich				Gebühreennachlass auf die Restabfallgebühr (Näherungswert)	
<u>Mindestvolumen</u>				<b>Gartenabfall</b>	
Mindestvolumen			X	Holsystem	
Mindestvolumen (l/Ew*Woche)			7,5	Regelabfuhr (Abfahren je Jahr)	
Reduzierung möglich				Nur Bringsystem / bei dezentralen Containern (Gestellungen je Jahr)	X
<u>Ident-/Wertmarkensystem</u>				Anzahl Sammelstellen	
Identsystem			X		73
Pflichtleerungen je Jahr					
Wertmarke					
<b>Sperrabfall</b>				<b>PPK</b>	
Regelabfuhr (Abfahren je Jahr)				PPK-Tonne	
Abrufabfuhr (gebührenfrei je Jahr)			X <sup>1)</sup>	PPK-Tonne kostenpflichtig (Haushalte)	
separate Holzabfuhr			X	Bündel-/Sacksammlung	X
separate Metallabfuhr			X	Depotcontainer / Bringsystem	
<b>Sonstiges</b>				<b>Glas</b>	
Anzahl Wertstoffhöfe			3	Holsystem	
				Depotcontainer / Bringsystem	X
				<b>LVP</b>	
				Sacksammlung	X
				LVP-Tonne	

<sup>1)</sup> Im Jahr 6 m<sup>3</sup> Holz- und Restsperrmüll sowie 3 m<sup>3</sup> Metall- u. Elektronikschrott. Die Menge kann jeweils auf max. 2 Abfahren aufgeteilt werden (zzgl. 3 m<sup>3</sup> Anlieferung auf dem Wertstoffhof oder einer Annahmestelle).

<sup>2)</sup> Biotüten- bzw. Biocontainersystem

<sup>3)</sup> keine Biotonne, nur Sacksammlung mit Bioabfallbeuteln (biologisch abbaubar und kompostierbar) für den Einsatz in Vergärungsanlagen (Bringsystem, kein Grüngut und Gartenabfall über Sacksammlung)

<sup>4)</sup> Reinigung der Biocontainer 6-mal im Jahr, im Zeitraum April bis Oktober

X = ja

(X) = teilweise; in Teilgebieten; eingeschränkte Angebote

# Abfallwirtschaftsprofil - Nationalparklandkreis Birkenfeld - Blatt 5

## 9.) Sammlungsstrukturen (Fortsetzung)

### Sammlung und Transport von Haushaltsabfällen sowie Sortierung Duale Systeme:

	Sammlung und Transport	Sortierung Duale Systeme
durch öffentlich-rechtlichen Entsorgungsträger:	-	-
durch privatwirtschaftliches Unternehmen:	HM, SP, BIO, PPK, GL, LVP	PPK, GL, LVP
durch Mischformen:	-	-

HM = Hausabfall, SP = Sperrabfall, BIO = Biotonnenabfall, PPK = Papier/Pappe/Karton, GL = Glas, LVP = Leichtverpackungen

## 10.) Gebührensystem bzw. -struktur

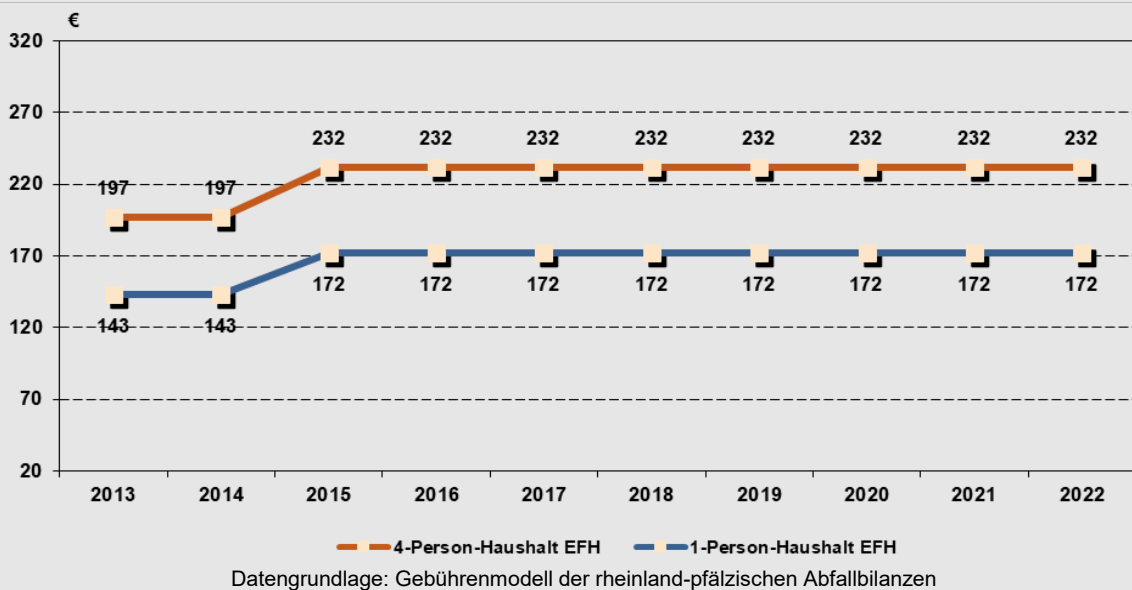
**Gebührensistem:** Kombination aus Personenmaßstab (Grundgebühr) und Behältermaßstab (Zahl und Größe der Behälter)

Bemerkungen:

Gebührenstruktur	R <sup>a)</sup>	B <sup>b)</sup>	Gebührenreduktionsmöglichkeiten <sup>c)</sup>	R <sup>a)</sup>	B <sup>b)</sup>
einheitliche Gebühr			Reduzierung Mindestvolumen		
Grundgebühr / Leistungsgebühr	X		Verlängerung Abfuhrhythmus		
<b>Bemessungsgrundlage</b>			Reduzierung Pflichtleerungszahl bei Identensystemen		
Personen	X (GG)		Gebühreennachlass auf die Restabfallgebühr <sup>d)</sup>		
Haushalt / Wohneinheit			Einsparung durch Verzicht auf eine kostenpflichtige Biotonne		
Behälter (Art, Anzahl, Abfuhr)	X (LG)				
Leerungsgebühr (elek. Identifikation, Wertmarke)					
Behältergestaltung					

GG = Grundgebühr LG = Leistungsgebühr Pers./HH = Personen je Haushalt HH = Haushalt X = ja (X) = teilweise; in Teilgebieten; eingeschränkte Angebote  
<sup>a)</sup> Bezug Restabfalltonne <sup>b)</sup> Bezug Biotonne <sup>c)</sup> Auswahl an Gebührenreduktionsmöglichkeiten <sup>d)</sup> siehe auch Profil Seite 4 Eigenkompostierung

## 11.) Gebührenentwicklung



**Abfallwirtschaftsprofil - Nationalparklandkreis Birkenfeld - Blatt 6**

**12.) Konzeption und Regionale Kooperation**

Der Nationalparklandkreis Birkenfeld ist ebenso an das MHKW Mainz der Entsorgungsgesellschaft Mainz mbh (EGM) zur Entsorgung von Teilmengen seiner Restabfälle (Haus- und Sperrabfälle) mittelfristig vertraglich gebunden. Darüber hinaus hat der Nationalparklandkreis zur Entsorgung seiner Restabfälle (hausliche Rest- und Sperrabfälle) über einen privaten Entsorger vertragliche Bedingungen mit unterschiedlichen Kooperationspartnern (MHKW Velsen, AHKW Neunkirchen, MHKW Pirmasens) abgeschlossen.

Die Verwertung der Biotonnenabfälle aus dem Nationalparklandkreis Birkenfeld erfolgt in der Vergärungsanlage Sinsheim und ist mittelfristig vertraglich gesichert.

Die Erfassung von Grüngutabfällen erfolgt über 55 dezentrale stationäre Sammelstellen und 18 mobile Sammelstellen. Die Grüngutkonzeption wird sukzessive an die Vorgabe, insbesondere der Bioabfallverordnung angepasst.

Bezüglich der Deponienutzung läuft ein Genehmigungsverfahren eines privaten Betreibers für eine DK I Deponie im Steinbruch „HaumbachII“ in Ellweiler. Der Deponieabschluss der ehemaligen DK II Kreismülldeponie wurde in 2017 abgeschlossen. Das Verfüllvolumen der DK 0 Deponie Steinbruch Gerach ist voraussichtlich in 2024 erschöpft.

**13.) Genutzte DK I / DK II Deponien**

Deponie	Deponieklasse	Status
Schneeweiderhof Kusel	DK II	benutzt für asbesthaltige Baustoffe

## Abfallwirtschaftsprofil - Nationalparklandkreis Birkenfeld - Blatt 7

### 14.) Genutzte Entsorgungsanlagen

#### Restabfälle (z.B. Haus-/Sperrabfall, hausabfallähnliche Gewerbeabfälle etc.)

Anlage	Abfallart	Status/Bemerkungen
MHKW Velsen, Saarland	Teilmengen Hausabfall, Sperrabfall	mittelfristige vertragliche Bindung
MHKW Neunkirchen, Saarland	Teilmengen Hausabfall, Sperrabfall	mittelfristige vertragliche Bindung
MHKW Pirmasens	Teilmengen Hausabfall, Sperrabfall	mittelfristige vertragliche Bindung
MHKW Mainz	Teilmengen Hausabfall, Sperrabfall	mittelfristige vertragliche Bindung

#### Bioabfälle (Abfälle aus der Biotonne, Gartenabfall, Lebensmittel etc.)

Anlage	Abfallart	Genehmigungsinhaber	Betreiber	Status/Bemerkungen
VGA Hopfstädten- Weiersbach bis Ende 2021	Speise-/ Küchen- abfälle ohne Gartenabfälle	Reterra Südwest GmbH Antwerpener Straße 24 68219 Mannheim	Reterra Südwest GmbH Antwerpener Straße 24 68219 Mannheim	mittelfristige vertragliche Bindung
VGA Sinsheim ab Ende 2021	Speise-/ Küchen- abfälle ohne Gartenabfälle	Reterra Südwest GmbH Antwerpener Straße 24 68219 Mannheim	Reterra Südwest GmbH Antwerpener Straße 24 68219 Mannheim	mittelfristige vertragliche Bindung

# Abfallwirtschaftsprofil - ZV A.R.T. -

Blatt 1

Stand 11/23

## 1.) Öffentlich-rechtlicher Entsorgungsträger

Zweckverband Abfallwirtschaft Region Trier (ZV A.R.T.)

## 2.) Abfallwirtschaftsbetrieb

Zweckverband Abfallwirtschaft  
Region Trier (ZV A.R.T.)

Tel.: 0651/9491-414

Fax: 0651/9491-8555

Unter dem Galdberg 1

E-Mail: [info@art-trier.de](mailto:info@art-trier.de)

54318 Mertesdorf

Internet: [www.art-trier.de](http://www.art-trier.de)

Rechtsform: Zweckverband

## 3.) Abfallwirtschaftskonzept

Abfallwirtschaftskonzept Zweckverband A.R.T. (verabschiedet: 12/2014)

Aktuelle Fortschreibung: 12/2019 (verabschiedet in 2020)

## 4.) Strukturdaten und Entsorgungsraum

**Anzahl Meldepflichtige Einwohner:** 553.527 (Stand 30.06.2022) incl. 9500 nichtmeldepflichtige Einwohner

**Fläche des Entsorgungsraumes (km²):** 4.926 (Stand 31.12.2022)

**Einwohnerdichte (EW/km²):** 110 bzw. 112 (incl. nichtmeldepflichtige Einwohner)

### Entsorgungsanlagen:

- ★ MBT Mertesdorf
- ⚙️ GKA Mertesdorf
- DEP Mertesdorf
- DEP Sehlem
- ⊙ UML Mertesdorf
- ⊙ UML Fa. Remondis (Bitburg)
- ⊙ UML Walsdorf
- ⊙ UML Sehlem
- ☀️ WST Anzahl: 5
- 💧 GAS Anzahl: 84
- ⚡ BAA Anzahl: 22

### Legende:

- MBT = Mechanisch-Biologische Trocknungsanlage
- GKA = Grünabfallkompostierungsanlage
- DEP = Deponie
- UML = Umladestation /-anlage
- UML = Umladestation /-anlage
- WST = Wertstoffhof
- GAS = Grünabfallsammelplatz
- BAA = Bauabfallaufbereitungsanlagen



# Abfallwirtschaftsprofil - ZV A.R.T. -

Blatt 2

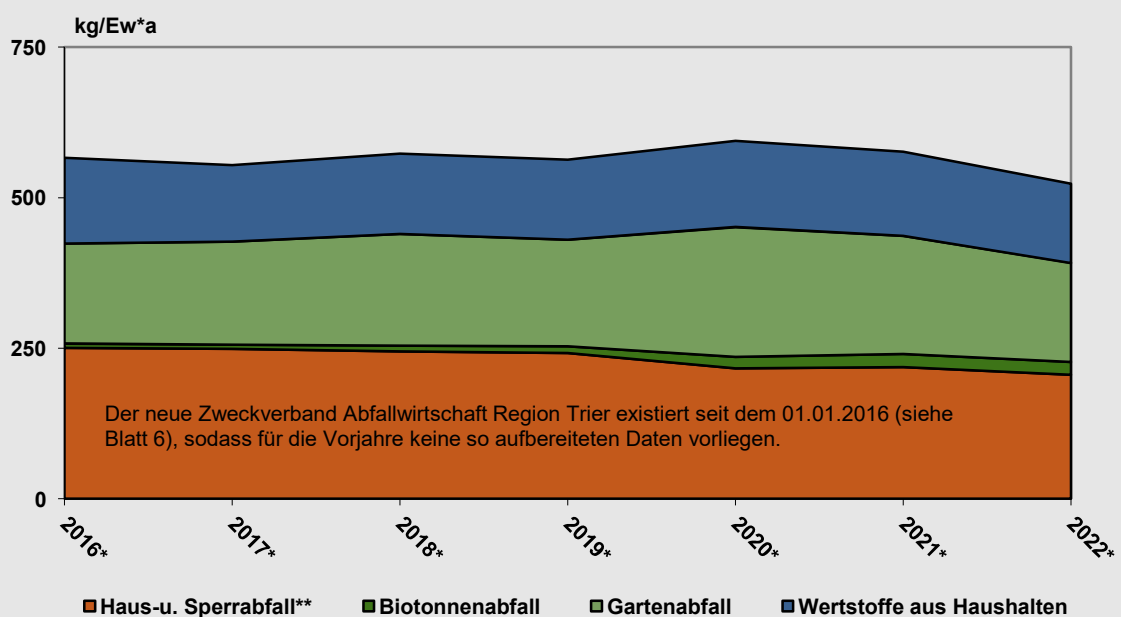
## 5.) Abfallmengen 2022 (gemäß Abfallbilanz Rheinland-Pfalz)

Abfallart (Primärabfälle)	Gesamt	Recycling	Sonstige Verwertung	Beseitigung	Gesamt
	t	davon in t			kg/Ew*a
Hausabfall <sup>1)</sup>	93.427	-	93.153	274	168,8
Sperrabfall (Sperrige Abfälle)	19.938	19.938	-	-	36,0
Biotonnen- und Gartenabfall (Bioabfälle)	102.832	102.832	-	-	185,8
LVP, Glas, PPK (incl. Nichtverpackungsanteil)	67.832	67.832	-	-	122,5
Holz, Metallschrott (Sperrige Abfälle)	4.259	263	3.996	-	7,7
Illegale Ablagerungen	429	-	429	-	0,8
Sonstige Wertstoffe (lt. Abfallbaum)	386	386	-	-	0,7
Problemabfälle	481	60	-	421	0,9
<b>Σ Abfälle aus Haushalten:</b>	<b>289.585</b>	<b>191.311</b>	<b>97.579</b>	<b>695</b>	<b>523,2</b>
Abfälle aus der Abwasser-/Wasserbehandlung	888	-	464	424	
Produktionsspezifische Gewerbeabfälle	26.058	-	23.985	2.073	
Siedlungsabf. aus anderen Herkunftsbereichen <sup>2)</sup>	6.727	-	6.727	-	
<b>Σ Abfälle aus anderen Herkunftsbereichen:</b>	<b>33.673</b>	<b>-</b>	<b>31.175</b>	<b>2.497</b>	
Gemischte Bau- und Abbruchabfälle <sup>3)</sup>	6.236	104	3.660	2.472	
Mineralische Bau- und Abbruchabfälle <sup>4)</sup>	321.063 *	-	211.142	109.921	
<b>Σ Bau- und Abbruchabfälle:</b>	<b>327.298</b>	<b>104</b>	<b>214.801</b>	<b>112.394</b>	
<b>Σ Siedlungsabfälle zur Entsorgung:</b>	<b>650.556</b>	<b>191.415</b>	<b>343.555</b>	<b>115.586</b>	

<sup>1)</sup> incl. gewerbliche Abfälle in Behältern bis 1,1 m<sup>3</sup> u. sonstige Abfälle aus Haushaltungen <sup>2)</sup> Hausabfallähnliche Gewerbeabfälle, Garten-/Parkabfälle, Markt-/Straßenreinigungsabfälle

<sup>3)</sup> AVV 170904, AVV 1702, AVV 1704, AVV 1706 <sup>4)</sup> AVV 1701, 1703, 1705, 1708

## 6.) Entwicklung der Abfälle aus Haushalten 2016 - 2022



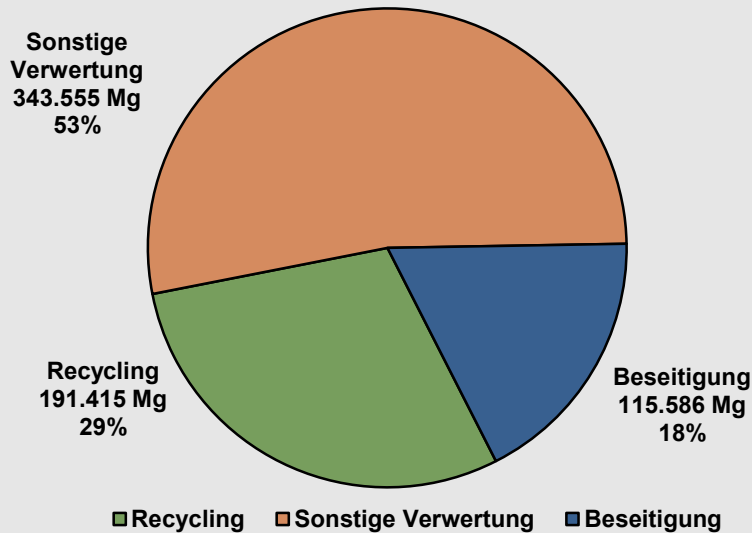
\* ab 2006 ohne Elektroaltgeräte \*\* incl. sonstige Abfälle und Problemabfälle

# Abfallwirtschaftsprofil - ZV A.R.T. -

Blatt 3

## 7.) Entsorgung der Siedlungsabfälle

Gesamtabfallaufkommen Siedlungsabfälle 2022: 650.556 t



## 8.) Ergebnisse der Sortieranalyse für Restabfälle 2021

Obergruppe/Fraktion	Sortierfraktion	Gew.-%	
Fe-Metalle	Fe-Verpackungen	0,4	0,7
	Sonstige Fe-Metalle	0,3	
Ne-Metalle	NE-Verpackungen	0,2	0,5
	Sonstige NE-Metalle	0,3	
Papier, Pappe, Kartonagen (PPK)	PPK-Verpackungen	1,5	11,2
	PPK-Druckerzeugnisse	1,6	
	Sonstige PPK	8,1	
Kunststoffe	Kunststoff-Verpackungen	2,5	5,9
	Sonstige Kunststoffe	3,4	
Glas	Glasverpackungen	3,0	3,0
	Sonstiges Glas		
Bioabfälle	Küchenabfälle, Speisereste	27,7	38,5
	Gartenabfälle	3,8	
	Sonstige Organik (verp. Lebensmittel)	7,1	
Holz	Holz-Verpackungen		1,0
	Sonstiges Holz (inkl. Holz-Verpack.)	1,0	
Verbunde	Verbund-Verpackungen	0,7	5,0
	Elektroaltgeräte	0,9	
	Sonstige Verbunde	3,4	
Mineral-/Inertstoffe	Steine, Keramik etc. (inkl. Sonst. Glas)	3,4	3,4
Schadstoffe	Batterien	0,3	0,3
Sonstige Abfälle	Textilien/Altschuhe	0,6	24,8
	Hygieneprodukte	9,9	
	Nicht restentleerte Verpackungen		
	Sonstige Abfälle (incl. Altmedikamente)	14,3	
Fraktion < 10 mm	Fraktion < 10 mm	5,8	5,8
<b>Summe:</b>		<b>100</b>	<b>100</b>



# Abfallwirtschaftsprofil - Stadt Trier/Lk Trier-Saarburg -

Blatt 4a

## 9.) Sammlungsstrukturen

### Hausrestabfall

#### angebotene Behältergrößen

20 l	100 l	210 l		
30 l	110 l	220 l		
40 l	120 l	X 240 l	X	
50 l	140 l	260 l		
60 l	150 l	660 l		
70 l	160 l	770 l	X	
80 l	X 180 l	1.100 l	X	
90 l	200 l	3./5.000 l	X	

#### Abfuhrhythmus (bis 240 l MGB)

wöchentlich	
14-täglich	X
3-wöchentlich	
4-wöchentlich	

#### Mindestvolumen

Mindestvolumen	X
Mindestvolumen (l/Ew*Woche)	10
Reduzierung möglich	(X)

#### Ident-/Wertmarkensystem

Identsystem	X
Pflichtleerungen je Jahr	13
Wertmarke	

### Sperrabfall

Regelabfuhr (Abfahren je Jahr)	
Abrufabfuhr (gebührenfrei je Jahr)	4 <sup>1)</sup>
separate Holzabfuhr	
separate Metallabfuhr	

### Sonstiges

Anzahl Wertstoffhöfe	2
----------------------	---

### Bioabfall

Biotonne	X <sup>2)</sup>
Anschlussgrad	100 %
Biotonne kostenpflichtig (Haushalte)	
Mindestvolumen (l/Ew*Woche)	
Identsystem Biotonne	
Pflichtleerungen je Jahr	
Speiseabfälle in der Biotonne	X
Abbaubare Bio-Kunststoffbeutel in Biotonne zugelassen	
Reinigungsservice für Biotonne	X

### Eigenkompostierung

Eigenkompostierer	X
Befreiung von der Biotonne	
Reduzierung Restabfall-Mindestvol.	
Gebührenerlass auf die Restabfallgebühr (Näherungswert)	

### Gartenabfall

Holsystem	X <sup>3)</sup>
Regelabfuhr (Abfahren je Jahr)	
Nur Bringsystem / bei dezentralen Containern (Gestellungen je Jahr)	
Anzahl Sammelstellen	28

### PPK

PPK-Tonne	X
PPK-Tonne kostenpflichtig (Haushalte)	X <sup>4)</sup>
Bündel-/Sacksammlung	
Depotcontainer / Bringsystem	X <sup>5)</sup>

### Glas

Holsystem	
Depotcontainer / Bringsystem	X

### LVP

Sacksammlung	X
LVP-Tonne	

<sup>1)</sup> 4 x gebührenfrei im Jahr möglich bei max. 5 m<sup>3</sup> pro Abholung

<sup>2)</sup> Bringsystem für Bioabfälle (Speise- und Küchenabfälle) ab den Jahr 2018

<sup>3)</sup> Abholung auf Abruf (13 x gebührenfrei im Jahr bei max. 3 m<sup>3</sup> pro Abholung)

<sup>4)</sup> Gebühr entsteht für zusätzliche Behälter

<sup>5)</sup> keine Depotcontainer, nur Bringsystem zu den Wertstoffhöfen

X = ja

(X) = teilweise; in Teilgebieten; eingeschränkte Angebote

# Abfallwirtschaftsprofil - Stadt Trier/Lk Trier-Saarburg - Blatt 5a

## 9.) Sammlungsstrukturen (Fortsetzung)

**Sammlung und Transport von Haushaltsabfällen sowie Sortierung Duale Systeme:**

	Sammlung und Transport	Sortierung Duale Systeme
durch öffentlich-rechtlichen Entsorgungsträger:	HM, SP, Grünabf., PPK, LVP, BIO	-
durch privatwirtschaftliches Unternehmen:	GL	LVP, GL, PPK
durch Mischformen:	-	-

HM = Hausabfall, SP = Sperrabfall, BIO = Biotonnenabfall, PPK = Papier/Pappe/Karton, GL = Glas, LVP = Leichtverpackungen

## 10.) Gebührensystem bzw. -struktur

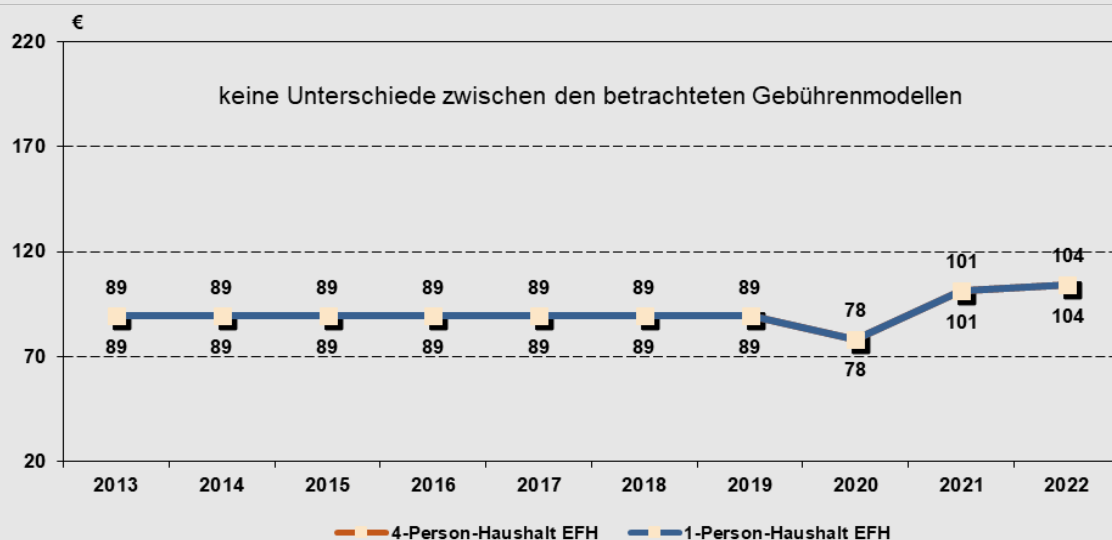
**Gebührensistem:** Kombination aus Behältermaßstab (Anzahl, Art und Größe) und Entleerungsmaßstab (Anzahl Leerungen)

Bemerkungen:

Gebührenstruktur	R <sup>a)</sup>	B <sup>b)</sup>	Gebührenreduktionsmöglichkeiten <sup>c)</sup>	R <sup>a)</sup>	B <sup>b)</sup>
einheitliche Gebühr			Reduzierung Mindestvolumen		
Grundgebühr / Leistungsgebühr	X		Verlängerung Abfuhrhythmus		
<b>Bemessungsgrundlage</b>			Reduzierung Pflichtleerungszahl bei Identsystemen		
Personen			Gebühreennachlass auf die Restabfallgebühr <sup>d)</sup>		
Haushalt / Wohneinheit			Einsparung durch Verzicht auf eine kostenpflichtige Biotonne		
Behälter (Art, Anzahl, Abfuhr)	X (GG)				
Leerungsgebühr (elek. Identifikation, Wertmarke)	X (LG)				
Behältergestaltung					

GG = Grundgebühr LG = Leistungsgebühr Pers./HH = Personen je Haushalt HH = Haushalt X = ja (X) = teilweise; in Teilgebieten; eingeschränkte Angebote  
<sup>a)</sup> Bezug Restabfalltonne <sup>b)</sup> Bezug Biotonne <sup>c)</sup> Auswahl an Gebührenreduktionsmöglichkeiten <sup>d)</sup> siehe auch Profil Seite 4 Eigenkompostierung

## 11.) Gebührenentwicklung



## Abfallwirtschaftsprofil - Landkreis Bernkastel-Wittlich - Blatt 4b

### 9.) Sammlungsstrukturen

Hausrestabfall				Bioabfall	
<u>angebotene Behältergrößen</u>				Biotonne	X <sup>1)</sup>
20 l	100 l	210 l		Anschlussgrad	100 %
30 l	110 l	220 l		Biotonne kostenpflichtig (Haushalte)	
40 l	120 l	X 240 l	X	Mindestvolumen (l/Ew*Woche)	
50 l	140 l	260 l		Identsystem Biotonne	
60 l	150 l	660 l		Pflichtleerungen je Jahr	
70 l	160 l	770 l	X	Speiseabfälle in der Biotonne	X
80 l	X 180 l	1.100 l	X	Abbaubare Bio-Kunststoffbeutel in Biotonne zugelassen	
90 l	200 l	3./5.000 l	X	Reinigungsservice für Biotonne	X
<u>Abfuhrhythmus (bis 240 l MGB)</u>				<b>Eigenkompostierung</b>	
wöchentlich				Eigenkompostierer	X
14-täglich			X	Befreiung von der Biotonne	
3-wöchentlich				Reduzierung Restabfall-Mindestvol.	
4-wöchentlich				Gebührenerlass auf die Restabfallgebühr (Näherungswert)	
<u>Mindestvolumen</u>				<b>Gartenabfall</b>	
Mindestvolumen			X	Holsystem	
Mindestvolumen (l/Ew*Woche)			10	Regelabfuhr (Abfahren je Jahr)	
Reduzierung möglich				Nur Bringsystem / bei dezentralen Containern (Gestellungen je Jahr)	X
<u>Ident-/Wertmarkensystem</u>				Anzahl Sammelstellen	22
Identsystem			X	<b>PPK</b>	
Pflichtleerungen je Jahr			13	PPK-Tonne	X
Wertmarke				PPK-Tonne kostenpflichtig (Haushalte)	X <sup>2)</sup>
<b>Sperrabfall</b>				Bündel-/Sacksammlung	
Regelabfuhr (Abfahren je Jahr)				Depotcontainer / Bringsystem	X <sup>3)</sup>
Abrufabfuhr (gebührenfrei je Jahr)			4	<b>Glas</b>	
separate Holzabfuhr				Holsystem	
separate Metallabfuhr				Depotcontainer / Bringsystem	X
<b>Sonstiges</b>				<b>LVP</b>	
Anzahl Wertstoffhöfe			1	Sacksammlung	X
				LVP-Tonne	

<sup>1)</sup> Bringsystem für Bioabfälle (Speise- und Küchenabfälle)

<sup>2)</sup> Gebühr entsteht für zusätzliche PPK-Behälter

<sup>3)</sup> keine Depotcontainer, aber Bringsystem zum EVZ Sehlen

# Abfallwirtschaftsprofil - Landkreis Bernkastel-Wittlich - Blatt 5b

## 9.) Sammlungsstrukturen (Fortsetzung)

### Sammlung und Transport von Haushaltsabfällen sowie Sortierung Duale Systeme:

	Sammlung und Transport	Sortierung Duale Systeme
durch öffentlich-rechtlichen Entsorgungsträger:	BIO	-
durch privatwirtschaftliches Unternehmen:	HM, SP, PPK, GL, LVP	PPK, GL, LVP
durch Mischformen:	-	-

HM = Hausabfall, SP = Sperrabfall, BIO = Biotonnenabfall, PPK = Papier/Pappe/Karton, GL = Glas, LVP = Leichtverpackungen

## 10.) Gebührensystem bzw. -struktur

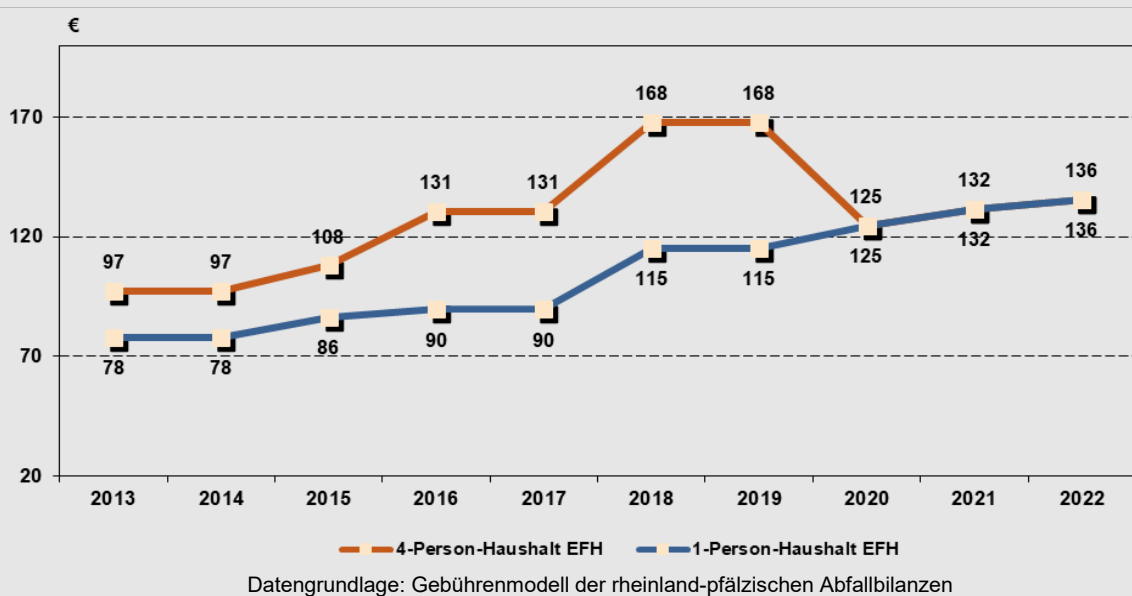
**Gebührensistem:** Kombination aus Behältermaßstab (Anzahl, Art und Größe) und Entleerungsmaßstab (Anzahl Leerungen)

Bemerkungen: Identifikationssystem seit dem 01.01.2001

Gebührenstruktur	R <sup>a)</sup>	B <sup>b)</sup>	Gebührenreduktionsmöglichkeiten <sup>c)</sup>	R <sup>a)</sup>	B <sup>b)</sup>
einheitliche Gebühr			Reduzierung Mindestvolumen		
Grundgebühr / Leistungsgebühr	X		Verlängerung Abfuhrhythmus		
<b>Bemessungsgrundlage</b>			Reduzierung Pflichtleerungszahl bei Identsystemen		
Personen			Gebühreennachlass auf die Restabfallgebühr <sup>d)</sup>		
Haushalt / Wohneinheit			Einsparung durch Verzicht auf eine kostenpflichtige Biotonne		
Behälter (Art, Anzahl, Abfuhr)	X (GG)				
Leerungsgebühr (elek. Identifikation, Wertmarke)	X (LG)				
Behältergestaltung					

GG = Grundgebühr LG = Leistungsgebühr Pers./HH = Personen je Haushalt HH = Haushalt X = ja (X) = teilweise; in Teilgebieten; eingeschränkte Angebote  
<sup>a)</sup> Bezug Restabfalltonne <sup>b)</sup> Bezug Biotonne <sup>c)</sup> Auswahl an Gebührenreduktionsmöglichkeiten <sup>d)</sup> siehe auch Profil Seite 4 Eigenkompostierung

## 11.) Gebührenentwicklung



# Abfallwirtschaftsprofil - Eifelkreis Bitburg-Prüm -

Blatt 4c

## 9.) Sammlungsstrukturen

Hausrestabfall				Bioabfall	
<u>angebotene Behältergrößen</u>				Biotonne	X <sup>1)</sup>
20 l	100 l	210 l		Anschlussgrad	100 %
30 l	110 l	220 l		Biotonne kostenpflichtig (Haushalte)	
40 l	120 l	X 240 l	X	Mindestvolumen (l/Ew*Woche)	
50 l	140 l	260 l		Identsystem Biotonne	
60 l	150 l	660 l		Pflichtleerungen je Jahr	
70 l	160 l	770 l	X	Speiseabfälle in der Biotonne	X
80 l	X 180 l	1.100 l	X	Abbaubare Bio-Kunststoffbeutel in Biotonne zugelassen	
90 l	200 l	3./5.000 l	X	Reinigungsservice für Biotonne	X
<u>Abfuhrhythmus (bis 240 l MGB)</u>				<b>Eigenkompostierung</b>	
wöchentlich				Eigenkompostierer	X
14-täglich			X	Befreiung von der Biotonne	
3-wöchentlich				Reduzierung Restabfall-Mindestvol.	
4-wöchentlich				Gebühreennachlass auf die Restabfallgebühr (Näherungswert)	
<u>Mindestvolumen</u>				<b>Gartenabfall</b>	
Mindestvolumen			X	Holsystem	
Mindestvolumen (l/Ew*Woche)			10	Regelabfuhr (Abfahren je Jahr)	
Reduzierung möglich				Nur Bringsystem / bei dezentralen Containern (Gestellungen je Jahr)	X
<u>Ident-/Wertmarkensystem</u>				Anzahl Sammelstellen	18
Identsystem			X	<b>PPK</b>	
Pflichtleerungen je Jahr			13	PPK-Tonne	X
Wertmarke				PPK-Tonne kostenpflichtig (Haushalte)	X <sup>2)</sup>
<b>Sperrabfall</b>				Bündel-/Sacksammlung	
Regelabfuhr (Abfahren je Jahr)				Depotcontainer / Bringsystem	X <sup>3)</sup>
Abrufabfuhr (gebührenfrei je Jahr)			4	<b>Glas</b>	
separate Holzabfuhr				Holsystem	
separate Metallabfuhr				Depotcontainer / Bringsystem	X
<b>Sonstiges</b>				<b>LVP</b>	
Anzahl Wertstoffhöfe			1	Sacksammlung	X
				LVP-Tonne	

<sup>1)</sup> Bringsystem für Bioabfälle (Speise- und Küchenabfälle)

<sup>2)</sup> Gebühr entsteht für zusätzliche PPK-Behälter

<sup>3)</sup> keine Depotcontainer, aber Bringsystem zum EVZ Rittersdorf

X = ja

(X) = teilweise; in Teilgebieten; eingeschränkte Angebote

# Abfallwirtschaftsprofil - Eifelkreis Bitburg-Prüm -

Blatt 5c

## 9.) Sammlungsstrukturen (Fortsetzung)

### Sammlung und Transport von Haushaltsabfällen sowie Sortierung Duale Systeme:

	Sammlung und Transport	Sortierung Duale Systeme
durch öffentlich-rechtlichen Entsorgungsträger:	BIO	-
durch privatwirtschaftliches Unternehmen:	HM, SP, PPK, GL, LVP	PPK, GL, LVP
durch Mischformen:	-	-

HM = Hausabfall, SP = Sperrabfall, BIO = Biotonnenabfall, PPK = Papier/Pappe/Karton, GL = Glas, LVP = Leichtverpackungen

## 10.) Gebührensystem bzw. -struktur

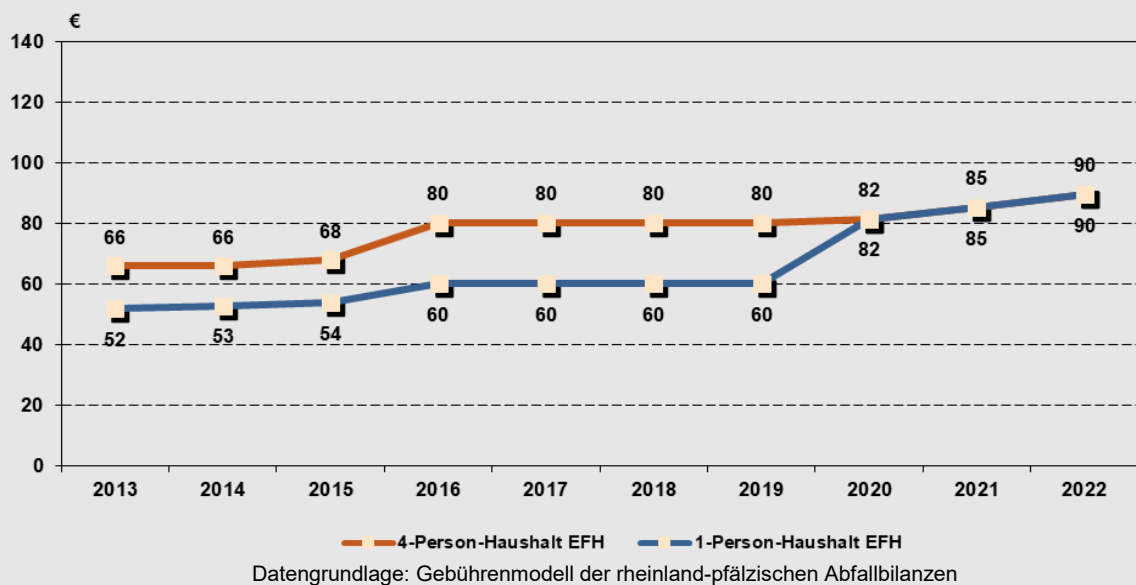
**Gebührensistem:** Kombination aus Behältermaßstab (Anzahl, Art und Größe) und Entleerungsmaßstab (Anzahl Leerungen)

**Bemerkungen:** Elektronisches Identifikationssystem wurde zum 01.10.2013 eingeführt.

Gebührenstruktur	R <sup>a)</sup>	B <sup>b)</sup>	Gebührenreduktionsmöglichkeiten <sup>c)</sup>	R <sup>a)</sup>	B <sup>b)</sup>
einheitliche Gebühr			Reduzierung Mindestvolumen		
Grundgebühr / Leistungsgebühr	X		Verlängerung Abfuhrhythmus		
<b>Bemessungsgrundlage</b>			Reduzierung Pflichtleerungszahl bei Identifikationssystemen		
Personen			Gebührenerlass auf die Restabfallgebühr <sup>d)</sup>		
Haushalt / Wohneinheit			Einsparung durch Verzicht auf eine kostenpflichtige Biotonne		
Behälter (Art, Anzahl, Abfuhr)	X (GG)				
Leerungsgebühr (elek. Identifikation, Wertmarke)	X (LG)				
Behältergestaltung					

GG = Grundgebühr LG = Leistungsgebühr Pers./HH = Personen je Haushalt HH = Haushalt X = ja (X) = teilweise; in Teilgebieten; eingeschränkte Angebote  
<sup>a)</sup> Bezug Restabfalltonne <sup>b)</sup> Bezug Biotonne <sup>c)</sup> Auswahl an Gebührenreduktionsmöglichkeiten <sup>d)</sup> siehe auch Profil Seite 4 Eigenkompostierung

## 11.) Gebührenentwicklung



# Abfallwirtschaftsprofil - Landkreis Vulkaneifel -

Blatt 4d

## 9.) Sammlungsstrukturen

Hausrestabfall				Bioabfall	
<u>angebotene Behältergrößen</u>				Biotonne	X <sup>1)</sup>
20 l	100 l	210 l		Anschlussgrad	100 %
30 l	110 l	220 l		Biotonne kostenpflichtig (Haushalte)	
40 l	120 l	X 240 l	X	Mindestvolumen (l/Ew*Woche)	
50 l	140 l	260 l		Identsystem Biotonne	
60 l	150 l	660 l		Pflichtleerungen je Jahr	
70 l	160 l	770 l	X	Speiseabfälle in der Biotonne	X
80 l	X 180 l	1.100 l	X	Abbaubare Bio-Kunststoffbeutel in Biotonne zugelassen	
90 l	200 l	3./5.000 l	X	Reinigungsservice für Biotonne	X
<u>Abfuhrhythmus (bis 240 l MGB)</u>				<b>Eigenkompostierung</b>	
wöchentlich				Eigenkompostierer	X
14-täglich			X	Befreiung von der Biotonne	
3-wöchentlich				Reduzierung Restabfall-Mindestvol.	
4-wöchentlich				Gebührenerlass auf die Restabfallgebühr (Näherungswert)	
<u>Mindestvolumen</u>				<b>Gartenabfall</b>	
Mindestvolumen			X	Holsystem	
Mindestvolumen (l/Ew*Woche)			10	Regelabfuhr (Abfahren je Jahr)	
Reduzierung möglich				Nur Bringsystem / bei dezentralen Containern (Gestellungen je Jahr)	X
<u>Ident-/Wertmarkensystem</u>				Anzahl Sammelstellen	
Identsystem			X		16
Pflichtleerungen je Jahr			13	<b>PPK</b>	
Wertmarke				PPK-Tonne	X
<b>Sperrabfall</b>				PPK-Tonne kostenpflichtig (Haushalte)	
Regelabfuhr (Abfahren je Jahr)				Bündel-/Sacksammlung	
Abrufabfuhr (gebührenfrei je Jahr)			4	Depotcontainer / Bringsystem	X <sup>3)</sup>
separate Holzabfuhr				<b>Glas</b>	
separate Metallabfuhr				Holsystem	
<b>Sonstiges</b>				Depotcontainer / Bringsystem	
Anzahl Wertstoffhöfe			1		X
				<b>LVP</b>	
				Sacksammlung	X
				LVP-Tonne	

<sup>1)</sup> Bringsystem für Bioabfälle (Speise- und Küchenabfälle); zusätzliche freiwillige kostenpflichtige Biotonne möglich

<sup>2)</sup> Gebühr entsteht für zusätzliche Behälter

<sup>3)</sup> keine Depotcontainer, aber Bringsystem zum EVZ Walsdorf

X = ja

(X) = teilweise; in Teilgebieten; eingeschränkte Angebote

# Abfallwirtschaftsprofil - Landkreis Vulkaneifel -

Blatt 5d

## 9.) Sammlungsstrukturen (Fortsetzung)

### Sammlung und Transport von Haushaltsabfällen sowie Sortierung Duale Systeme:

	Sammlung und Transport	Sortierung Duale Systeme
durch öffentlich-rechtlichen Entsorgungsträger:	BIO	-
durch privatwirtschaftliches Unternehmen:	HM, SP, PPK, GL, LVP	PPK, GL, LVP
durch Mischformen:	-	-

HM = Hausabfall, SP = Sperrabfall, BIO = Biotonnenabfall, PPK = Papier/Pappe/Karton, GL = Glas, LVP = Leichtverpackungen

## 10.) Gebührensystem bzw. -struktur

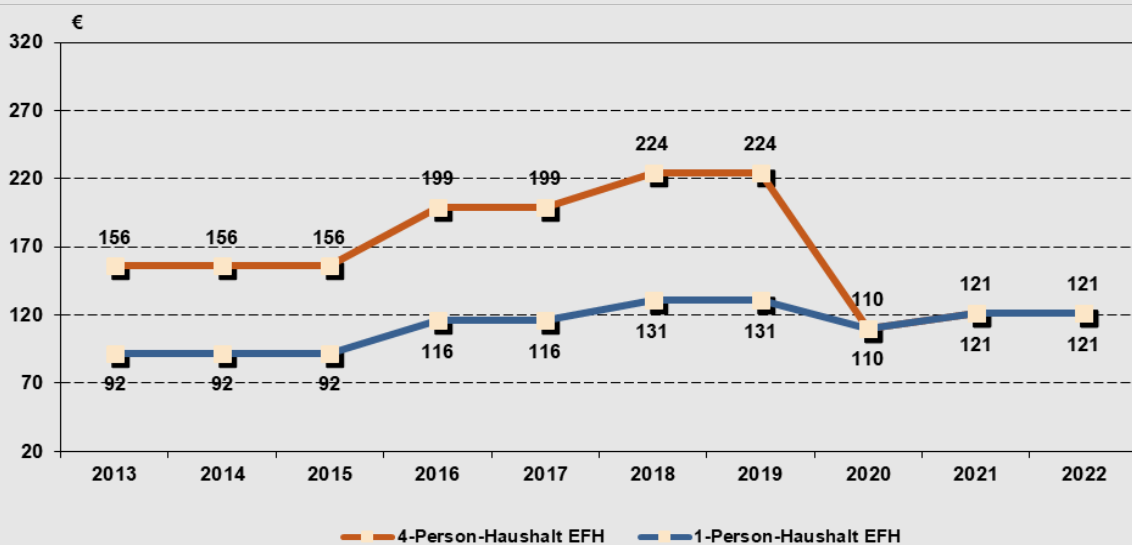
**Gebührensistem:** Kombination aus Behältermaßstab (Anzahl, Art und Größe) und Entleerungsmaßstab (Anzahl Leerungen)

Bemerkungen:

Gebührenstruktur	R <sup>a)</sup>	B <sup>b)</sup>	Gebührenreduktionsmöglichkeiten <sup>c)</sup>	R <sup>a)</sup>	B <sup>b)</sup>
einheitliche Gebühr			Reduzierung Mindestvolumen		
Grundgebühr / Leistungsgebühr	X		Verlängerung Abfuhrhythmus		
<b>Bemessungsgrundlage</b>			Reduzierung Pflichtleerungszahl bei Identsystemen		
Personen			Gebühreennachlass auf die Restabfallgebühr <sup>d)</sup>		
Haushalt / Wohneinheit			Einsparung durch Verzicht auf eine kostenpflichtige Biotonne		
Behälter (Art, Anzahl, Abfuhr)	X (GG)				
Leerungsgebühr (elek. Identifikation, Wertmarke)	X (LG)				
Behältergestaltung					

GG = Grundgebühr LG = Leistungsgebühr Pers./HH = Personen je Haushalt HH = Haushalt X = ja (X) = teilweise; in Teilgebieten; eingeschränkte Angebote  
<sup>a)</sup> Bezug Restabfalltonne <sup>b)</sup> Bezug Biotonne <sup>c)</sup> Auswahl an Gebührenreduktionsmöglichkeiten <sup>d)</sup> siehe auch Profil Seite 4 Eigenkompostierung

## 11.) Gebührenentwicklung



Datengrundlage: Gebührenmodell der rheinland-pfälzischen Abfallbilanzen



# Abfallwirtschaftsprofil - ZV A.R.T. -

Blatt 6

## 12.) Konzeption und Regionale Kooperation

Dem ZV A.R.T. (Zweckverband Abfallwirtschaft Region Trier) gehören seit dem 01.01.2016 die Stadt Trier sowie die Landkreise Trier-Saarburg, Bernkastel-Wittlich, Vulkaneifel und der Eifelkreis Bitburg-Prüm als stimmberechtigte Mitglieder an. Der ehemalige Zweckverband Abfallwirtschaft im Raum Trier (Stadt Trier und Landkreis Trier-Saarburg) sowie die Landkreise Bernkastel-Wittlich, Eifelkreis Bitburg-Prüm und Vulkaneifel waren von 2003 bis 2015 im Zweckverband Regionale Abfallwirtschaft (RegAb) zusammengeschlossen.

Die Regionale Entsorgungsgesellschaft mbH (RegEnt GmbH) ist eine 100%ige Tochter des ZV A.R.T. und Eigentümerin und Betreiberin der mechanisch-biologischen Trocknungsanlage Mertesdorf, in der die häuslichen Restabfälle der Mitglieder im Entsorgungs- und Verwertungszentrum (EVZ) behandelt werden.

Vom ZV A.R.T. werden die Hausabfälle (Restabfälle) sowie die hausabfallähnlichen Gewerbeabfälle der MBT Mertesdorf überlassen. Sperrabfälle werden vorsortiert und einer energetischen Verwertung zugeführt.

Im Gebiet des ZV A.R.T. ist zum 01.01.2018 ein Erfassungssystem für Speise- und Küchenabfälle aus privaten Haushalten mittels eines Bringsystems (Biotüte) eingeführt worden. Zur logistischen Vereinfachung können die Bürgerinnen und Bürger kompostierbare Tüten sowie Vorsortierbehälter unentgeltlich erhalten, welche für den Transport der Speise- und Küchenabfälle geeignet sind. Das Bringsystem wird mit einem Anschluss- und Benutzungsrecht unterlegt, das heißt alle Bürgerinnen und Bürger können und dürfen ihre Bioabfälle unentgeltlich an den bekannten Sammelstellen abgeben.

Dieses Bringsystem wurde ebenfalls im Landkreis Vulkaneifel zum 01.01.2020 eingeführt, der zuvor eine Biotonne angeboten hat. Mittlerweile gibt es über 2.235 Sammelbehälter an 1.215 Standplätzen für die Biotütenerfassung im gesamten Verbandsgebiet. Ergänzend wird im Landkreis Vulkaneifel ab 01.01.2021 wieder eine Biotonne auf freiwilliger Basis angeboten. Die getrennt erfassten Mengen werden zum einem Teil in einer Vergärungsanlage in Nordrhein-Westfalen und zum anderen Teil in einer Vergärungsanlage im Landkreis Trier-Saarburg verwertet.

Die Erfassung von Gartenabfällen erfolgt über 84 dezentrale Sammelstellen (inkl. Wertstoffhöfe und Kompostanlage) flächendeckend. Der Großteil der erfassten Gartenabfälle wird zum Nutzen der Landwirtschaft und der Ökologie auf Böden ausgebracht. Ein Teil wird der Grünabfallkompostierungsanlage Mertesdorf zugeführt, wo im Rahmen einer offenen Mietenkompostierung Kompost erzeugt wird.

Für ablagerungsfähige Abfälle (asbesthaltige Baustoffe, Isoliermaterial etc.) stehen die DK II Deponien Mertesdorf und Sehlem zur Verfügung.

Darüberhinaus plant der Zweckverband, Konzepte zur Verwertung von Bioabfällen in eigenen Vergärungsanlagen zu entwickeln.

Die Funktionsweise der mechanisch-biologischen Trocknungsanlage (MBT) in Mertesdorf ist durch eine bessere Sortierung und die Abscheidung von Nichteisen- und Eisenmetallen und Mineralik weiter optimiert worden.

## 13.) Genutzte DK I / DK II Deponien

Deponie	Deponieklasse	Status
Entsorgungs- und Verwertungszentrum EVZ Mertesdorf	DK II	Ablagerungsphase
Entsorgungszentrum EZ Sehlem	DK II	Ablagerungsphase

# Abfallwirtschaftsprofil - ZV A.R.T. -

Blatt 7

## 14.) Genutzte Entsorgungsanlagen

### Restabfälle (z.B. Haus-/Sperrabfall, hausabfallähnliche Gewerbeabfälle etc.)

Anlage	Abfallart	Status/Bemerkungen
Restabfallbehandlungsanlage Mertesdorf MBT	Hausabfälle (Restabfälle), hausabfallähnliche Gewerbeabfälle, sonstige Restabfälle	
Sortier- und Umladestation EVZ Mertesdorf	Abfälle zur Deponierung bzw. Verwertung, Restabfall zur Vorbehandlung	
Hufnagel, Olpe	Altholz	gilt für alle Holzfraktionen
Steil Entsorgung GmbH, Bitburg	Sperrabfall	gilt für Sperrabfälle unsortiert inkl. Holzfraktion aus dem Eifelkreis Bitburg-Prüm und der Stadt Trier und dem Landkreis Trier-Saarburg
Umschlaganlage Remondis GmbH, Bitburg	Hausabfälle (Restabfälle), hausabfallähnliche Gewerbeabfälle	Inbetriebnahme 06/2005
Sperrabfallsortieranlage Knettenbrech + Gurdulic, Wiesbaden-Biebrich	Sperrabfall	gilt für Sperrabfälle aus dem Landkreis Vulkaneifel und Bernkastel-Wittlich

### Bioabfälle (Abfälle aus der Biotonne, Gartenabfall, Lebensmittel etc.)

Anlage	Abfallart	Genehmigungsinhaber	Betreiber	Status/Bemerkungen
Grünabfall-kompostierungs-anlage Mertesdorf	Gartenfall	Zweckverband Abfallwirtschaft Region Trier (A.R.T.) Löwenbrücker Str. 13/14 54290 Trier	Zweckverband Abfallwirtschaft Region Trier (A.R.T.) Löwenbrücker Str. 13/14 54290 Trier	
Grüngut-Sammelstellen im Bereich ZV A.R.T.	Gartenabfall			Verwertung durch den jeweiligen Betreiber der Grüngut-Sammelstellen
VGA ZEUS	Biotonnen-abfall	ZEUS Betriebsgesellschaft mbH & Co Reinsfeld KG Öko-Energie Park 1 54421 Reinsfeld	ZEUS Betriebsgesellschaft mbH & Co Reinsfeld KG Öko-Energie Park 1 54421 Reinsfeld	Vertragslaufzeit bis 31.12.2025
VGA RETERRA	Biotonnen-abfall	RETERRA Service GmbH Tonstr. 1a 50743 Erftstadt	RETERRA Service GmbH Tonstr. 1a 50743 Erftstadt	Vertragslaufzeit bis 31.12.2025

# Abfallwirtschaftsprofil - Donnersbergkreis -

Blatt 1

Stand 11/23

## 1.) Öffentlich-rechtlicher Entsorgungsträger

Donnersbergkreis, Uhlandstr. 2, 67292 Kirchheimbolanden

## 2.) Abfallwirtschaftsbetrieb

Kreisverwaltung  
Donnersbergkreis

Uhlandstr. 2

67292 Kirchheimbolanden

Rechtsform: Eigenbetriebsähnlich geführt

Tel.: 06352/710-0

Fax: 06352/710-232

E-Mail: [kreisverwaltung@donnersberg.de](mailto:kreisverwaltung@donnersberg.de)

Internet:

[http://www.donnersberg.de/donnersbergkreis/Bürgerservice/Abfallwirtschaft & Umwelt/Abfallwirtschaft/](http://www.donnersberg.de/donnersbergkreis/Bürgerservice/Abfallwirtschaft%20&%20Umwelt/Abfallwirtschaft/)

## 3.) Abfallwirtschaftskonzept

Abfallwirtschaftskonzept Donnersbergkreis (verabschiedet: 11/1992, letztmals fortgeschrieben 2020)

Aktuelle Fortschreibung: Abfallwirtschaftskonzept 2020-2024

## 4.) Strukturdaten und Entsorgungsraum

**Anzahl Meldepflichtige Einwohner:** 79.285 (Stand 30.06.2022) incl. 3000 nichtmeldepflichtige Einwohner

**Fläche des Entsorgungsraumes (km²):** 645 (Stand 31.12.2022)

**Einwohnerdichte (EW/km²):** 118 bzw. 123 (incl. nichtmeldepflichtige Einwohner)

### Entsorgungsanlagen:

- UML Eisenberg
- ☀ WST Anzahl: 3
- 💧 GAS Anzahl: 5
- ⚡ BAA Anzahl: 3
- ◇ FmR Anzahl: 4

### Legende:

UML = Umladestation /-anlage  
WST = Wertstoffhof  
GAS = Grünabfallsammelplatz  
BAA = Bauabfallaufbereitungsanlagen  
FmR = Flächen mit Rekultivierungsmaßnahmen



# Abfallwirtschaftsprofil - Donnersbergkreis -

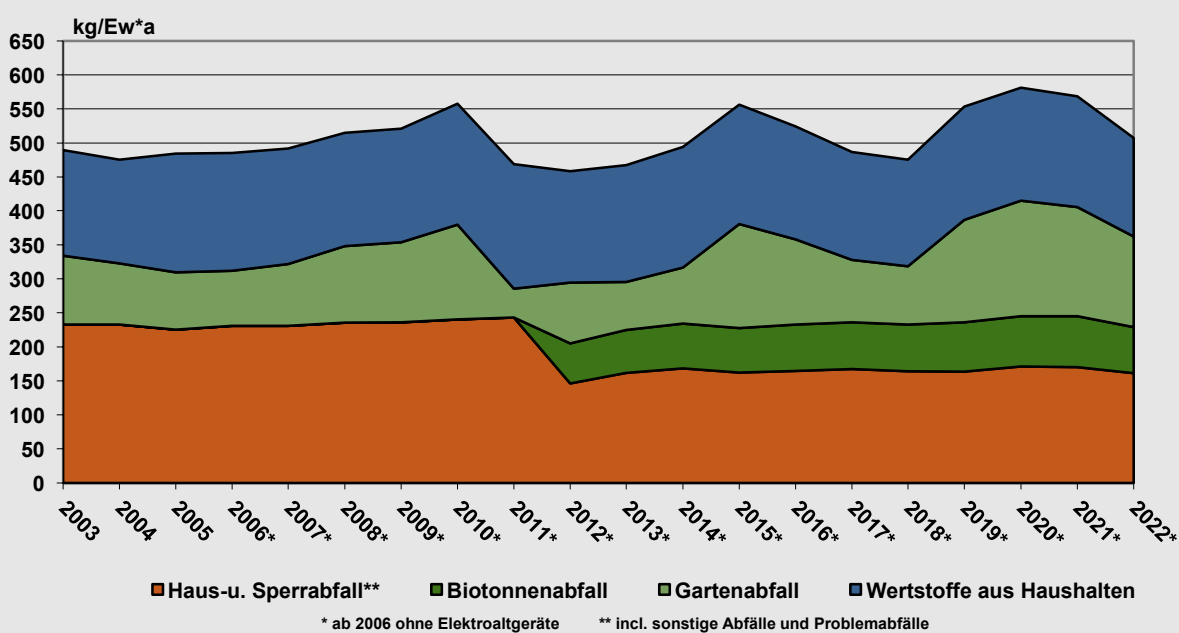
Blatt 2

## 5.) Abfallmengen 2022 (gemäß Abfallbilanz Rheinland-Pfalz)

Abfallart (Primärabfälle)	Gesamt	Recycling	Sonstige Verwertung	Beseitigung	Gesamt
	t	davon in t			kg/Ew*a
Hausabfall <sup>1)</sup>	11.207	-	11.207	-	141,4
Sperrabfall (Sperrige Abfälle)	1.574	-	1.574	-	19,8
Biotonnen- und Gartenabfall (Bioabfälle)	15.919	5.354	10.565	-	200,8
LVP, Glas, PPK (incl. Nichtverpackungsanteil)	9.906	9.906	-	-	124,9
Holz, Metallschrott (Sperrige Abfälle)	1.499	108	1.391	-	18,9
Illegale Ablagerungen	50	-	50	-	0,6
Sonstige Wertstoffe (lt. Abfallbaum)	50	44	6	-	0,6
Problemabfälle	17	2	9	7	0,2
<b>Σ Abfälle aus Haushalten:</b>	<b>40.222</b>	<b>15.414</b>	<b>24.801</b>	<b>7</b>	<b>507,3</b>
Abfälle aus der Abwasser-/Wasserbehandlung	-	-	-	-	
Produktionsspezifische Gewerbeabfälle	-	-	-	-	
Siedlungsabf. aus anderen Herkunftsbereichen <sup>2)</sup>	373	-	373	-	
<b>Σ Abfälle aus anderen Herkunftsbereichen:</b>	<b>373</b>	<b>-</b>	<b>373</b>	<b>-</b>	
Gemischte Bau- und Abbruchabfälle <sup>3)</sup>	-	-	-	-	
Mineralische Bau- und Abbruchabfälle <sup>4)</sup>	3.607	-	-	3.607	
<b>Σ Bau- und Abbruchabfälle:</b>	<b>3.607</b>	<b>-</b>	<b>-</b>	<b>3.607</b>	
<b>Σ Siedlungsabfälle zur Entsorgung:</b>	<b>44.202</b>	<b>15.414</b>	<b>25.174</b>	<b>3.614</b>	

<sup>1)</sup> incl. gewerbliche Abfälle in Behältern bis 1,1 m<sup>3</sup> und sonstige Abfälle aus Haushaltungen    <sup>2)</sup> Hausabfallähnliche Gewerbeabfälle, Garten-/Parkabfälle, Markt-/Straßenreinigungsabfälle  
<sup>3)</sup> AVV 170904, AVV 1702, AVV 1704, AVV 1706    <sup>4)</sup> AVV 1701, 1703, 1705, 1708

## 6.) Entwicklung der Abfälle aus Haushalten 2003 - 2022

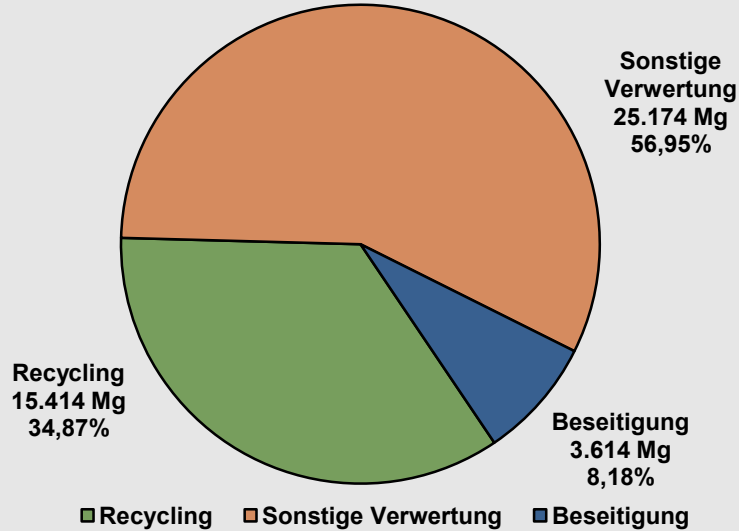


# Abfallwirtschaftsprofil - Donnersbergkreis -

Blatt 3

## 7.) Entsorgung der Siedlungsabfälle

Gesamtabfallaufkommen Siedlungsabfälle 2022: 44.202 t



## 8.) Ergebnisse der Sortieranalyse für Restabfälle

Obergruppe/Fraktion	Sortierfraktion	Gew.-%	
Fe-Metalle	Fe-Verpackungen		
	Sonstige Fe-Metalle		
Ne-Metalle	NE-Verpackungen		
	Sonstige NE-Metalle		
Papier, Pappe, Kartonagen (PPK)	PPK-Verpackungen		
	PPK-Druckerzeugnisse		
	Sonstige PPK		
Kunststoffe	Kunststoff-Verpackungen		
	Sonstige Kunststoffe		
Glas	Glasverpackungen	Stand der letzten Restabfallanalyse ist 1997/98 und kann für die Darstellung nicht herangezogen werden	
	Sonstiges Glas		
Bioabfälle	Küchenabfälle, Speisereste		
	Gartenabfälle		
	Sonstige Organik		
Holz	Holz-Verpackungen		
	Sonstiges Holz		
Verbunde	Verbund-Verpackungen		
	Elektroaltgeräte		
	Sonstige Verbunde		
Mineral-/Inertstoffe	Steine, Keramik, Bauschutt etc.		
Schadstoffe	Batterien, Altmedikamente etc.		
Sonstige Abfälle	Textilien/Altschuhe		
	Hygieneprodukte		
	Nicht restentleerte Verpackungen		
	Sonstige Abfälle		
Fraktion < 10 mm	Fraktion < 10 mm		
<b>Summe:</b>			

# Abfallwirtschaftsprofil - Donnersbergkreis -

Blatt 4

## 9.) Sammlungsstrukturen

Hausrestabfall				Bioabfall	
<u>angebotene Behältergrößen</u>				Biotonne	X
20 l	100 l	210 l		Anschlussgrad	100 %
30 l	110 l	220 l		Biotonne kostenpflichtig (Haushalte)	
40 l	120 l	X 240 l	X	Mindestvolumen (l/Ew*Woche)	X <sup>2)</sup>
50 l	140 l	260 l		Identsystem Biotonne	X
60 l	X 150 l	660 l		Pflichtleerungen je Jahr	26
70 l	160 l	770 l		Speiseabfälle in der Biotonne	X
80 l	180 l	X 1.100 l	X	Abbaubare Bio-Kunststoffbeutel in Biotonne zugelassen	
90 l	200 l			Reinigungsservice für Biotonne	
<u>Abfuhrhythmus (bis 240 l MGB)</u>				<b>Eigenkompostierung</b>	
wöchentlich				Eigenkompostierer (Bezug: Haushalte)	51 %
14-täglich				Befreiung von der Biotonne	
3-wöchentlich				Reduzierung Restabfall-Mindestvol.	
4-wöchentlich			X	Gebühreennachlass auf die Restabfallgebühr (Näherungswert)	9,35-21,7% <sup>3)</sup>
<u>Mindestvolumen</u>				<b>Gartenabfall</b>	
Mindestvolumen			X <sup>1)</sup>	Holsystem	
Mindestvolumen (l/Ew*Woche)			15-7,5	Regelabfuhr (Abfahren je Jahr)	2
Reduzierung möglich				Nur Bringsystem / bei dezentralen Containern (Gestellungen je Jahr)	X
<u>Ident-/Wertmarkensystem</u>				Anzahl Sammelstellen	
Identsystem			X		5
Pflichtleerungen je Jahr				<b>PPK</b>	
Wertmarke				PPK-Tonne	X
<b>Sperrabfall</b>				PPK-Tonne kostenpflichtig (Haushalte)	
Regelabfuhr (Abfahren je Jahr)				Bündel-/Sacksammlung	
Abrufabfuhr (gebührenfrei je Jahr)			2	Depotcontainer / Bringsystem	X
separate Holzabfuhr			X	<b>Glas</b>	
separate Metallabfuhr			X	Holsystem	X
<b>Sonstiges</b>				Depotcontainer / Bringsystem	
Anzahl Wertstoffhöfe			3		X
				<b>LVP</b>	
				Sacksammlung	X
				LVP-Tonne	

<sup>1)</sup> Definition eines Standardvolumens (abhängig von Personen/HH)

<sup>2)</sup> 10 l Eigenkompostierer, sonst 20 l

<sup>3)</sup> je nach Anzahl der Personen im Haushalt

X = ja

(X) = teilweise; in Teilgebieten; eingeschränkte Angebote

# Abfallwirtschaftsprofil - Donnersbergkreis -

Blatt 5

## 9.) Sammlungsstrukturen (Fortsetzung)

### Sammlung und Transport von Haushaltsabfällen sowie Sortierung Duale Systeme:

	Sammlung und Transport	Sortierung Duale Systeme
durch öffentlich-rechtlichen Entsorgungsträger:	-	-
durch privatwirtschaftliches Unternehmen:	HM, SP, BIO, PPK, GL, LVP	PPK, GL, LVP
durch Mischformen:	-	-

HM = Hausabfall, SP = Sperrabfall, BIO = Biotonnenabfall, PPK = Papier/Pappe/Karton, GL = Glas, LVP = Leichtverpackungen

## 10.) Gebührensystem bzw. -struktur

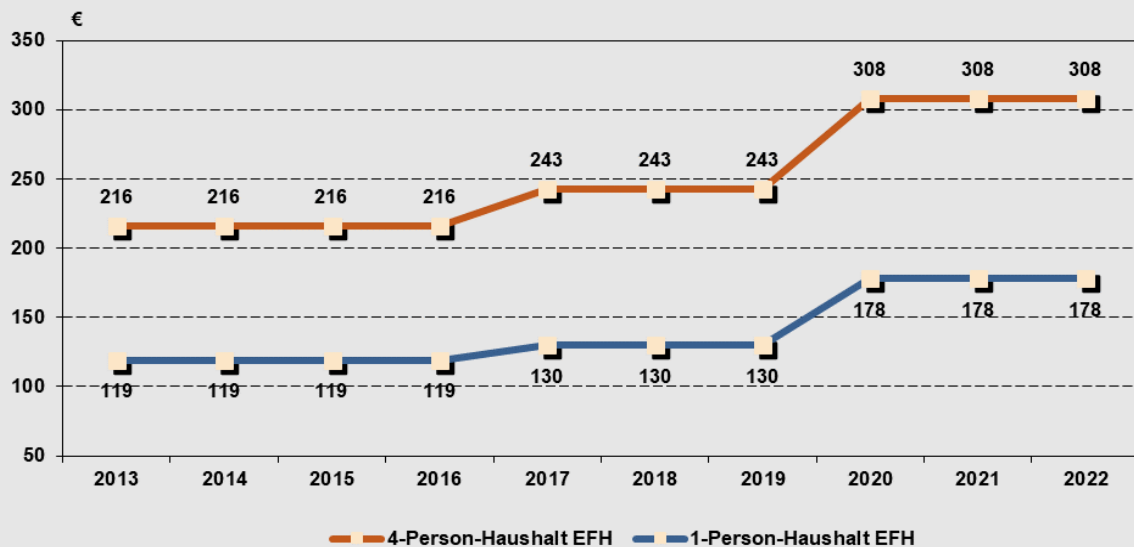
**Gebührensistem:** Personenbezogener Haushaltsmaßstab

Bemerkungen:

Gebührenstruktur	R <sup>a)</sup>	B <sup>b)</sup>	Gebührenreduktionsmöglichkeiten <sup>c)</sup>	R <sup>a)</sup>	B <sup>b)</sup>
einheitliche Gebühr	X		Reduzierung Mindestvolumen		
Grundgebühr / Leistungsgebühr			Verlängerung Abfuhrhythmus		
<b>Bemessungsgrundlage</b>			Reduzierung Pflichtleerungszahl bei Identsystemen		
Personen	X (Pers./HH) 1)		Gebühreennachlass auf die Restabfallgebühr <sup>d)</sup>		X
Haushalt / Wohneinheit			Einsparung durch Verzicht auf eine kostenpflichtige Biotonne		
Behälter (Art, Anzahl, Abfuhr)					
Leerungsgebühr (elek. Identifikation, Wertmarke)					
Behältergestaltung					

GG = Grundgebühr LG = Leistungsgebühr Pers./HH = Personen je Haushalt HH = Haushalt X = ja (X) = teilweise; in Teilgebieten; eingeschränkte Angebote  
<sup>a)</sup> Bezug Restabfalltonne <sup>b)</sup> Bezug Biotonne <sup>c)</sup> Auswahl an Gebührenreduktionsmöglichkeiten <sup>d)</sup> siehe auch Profil Seite 4 Eigenkompostierung

## 11.) Gebührenentwicklung



Datengrundlage: Gebührenmodell der rheinland-pfälzischen Abfallbilanzen

# Abfallwirtschaftsprofil - Donnersbergkreis -

Blatt 6

## 12.) Konzeption und Regionale Kooperation

Die Entsorgungsgesellschaft Mainz mbH (EGM) entsorgt in dem von ihr betriebenen MHKW Mainz die Restabfälle (Hausabfall, Sperrabfall, hausabfallähnliche Gewerbeabfälle) des Donnersbergkreises. Der Donnersbergkreis liefert im Rahmen einer Zweckvereinbarung (17.000 Mg/a), die eine Vertragslaufzeit bis zum 31.12.2028 aufweist, seit 2004 Restabfälle ins MHKW Mainz.

Die getrennte Sammlung von Biotonnenabfällen (Energietonne) wurde 2012 eingeführt. Die Biotonnenabfälle werden in die Biomasseanlage Essenheim verbracht, wofür ein Vertrag mit einer Laufzeit bis zum 31.12.2025 existiert.

Grünabfälle (aus Grüngutsammlung und von Grüngutplätzen) werden zur ZAK Kaiserslautern zur Verwertung verbracht.

Die Umladeanlage Eisenberg dient zum Umschlag der oben genannten Restabfälle (Hausabfall, Sperrabfall, hausabfallähnliche Gewerbeabfälle).

## 13.) Genutzte DK I / DK II Deponien

Deponie	Deponieklasse	Status
Erdaushub- und Bauschuttdeponie Winnweiler	DK I	Ablagerungsphase



# Abfallwirtschaftsprofil - Donnersbergkreis -

Blatt 7

## 14.) Genutzte Entsorgungsanlagen

### Restabfälle (z.B. Haus-/Sperrabfall, hausabfallähnliche Gewerbeabfälle etc.)

Anlage	Abfallart	Status/Bemerkungen
MHKW Mainz	Hausabfall, Sperrabfall, hausabfallähnliche Gewerbeabfälle	Vertragslaufzeit bis 31.12.2028
Umladeanlage Eisenberg	Hausabfall, hausabfallähnliche Gewerbeabfälle	Umschlag der Restabfälle
Holzkontor Worms GmbH	A IV Holz	Thermische Verwertung
Holzkontor Worms GmbH	AI-III Holz	Thermische Verwertung

### Bioabfälle (Abfälle aus der Biotonne, Gartenabfall, Lebensmittel etc.)

Anlage	Abfallart	Genehmigungsinhaber	Betreiber	Status/Bemerkungen
Biomasseanlage Essenheim	Biotonnen- abfall	Biomasseanlage Essenheim GmbH, Am Kleinbirkenfeld 1, 55270 Essenheim	RETERRA Südwest GmbH, Am Kleinbirkenfeld 1, 55270 Essenheim	Vertragslaufzeit bis 31.12.2028
BMKW Enkenbach- Alsenborn	Garten- abfall	ZAK Zentrale Abfallwirtschaft Kaiserslautern, Kapiteltal, 67657 Kaiserslautern	ZAK Zentrale Abfallwirtschaft Kaiserslautern, Kapiteltal, 67657 Kaiserslautern	Vertragslaufzeit bis 31.12.2023 (automatische Verlängerung, sofern nicht gekündigt wird)

# Abfallwirtschaftsprofil - Landkreis Kusel -

**Blatt 1**

Stand 11/23

## 1.) Öffentlich-rechtlicher Entsorgungsträger

Landkreis Kusel, Trierer Str. 49-51, 66869 Kusel

## 2.) Abfallwirtschaftsbetrieb

Kreisverwaltung Kusel

Tel.: 06381/424-0

Fax: 06381/424-440

Bahnhofstraße 27

E-Mail: [abfall@kv-kus.de](mailto:abfall@kv-kus.de)

66869 Kusel

Internet: <http://landkreis-kusel.de/verwaltung/abfallwirtschaft.html>

Rechtsform: Regiebetrieb

## 3.) Abfallwirtschaftskonzept

Abfallwirtschaftskonzept Landkreis Kusel (verabschiedet: 06/1992)

Aktuelle Fortschreibung: 2016-2021 (verabschiedet 10/2016)

## 4.) Strukturdaten und Entsorgungsraum

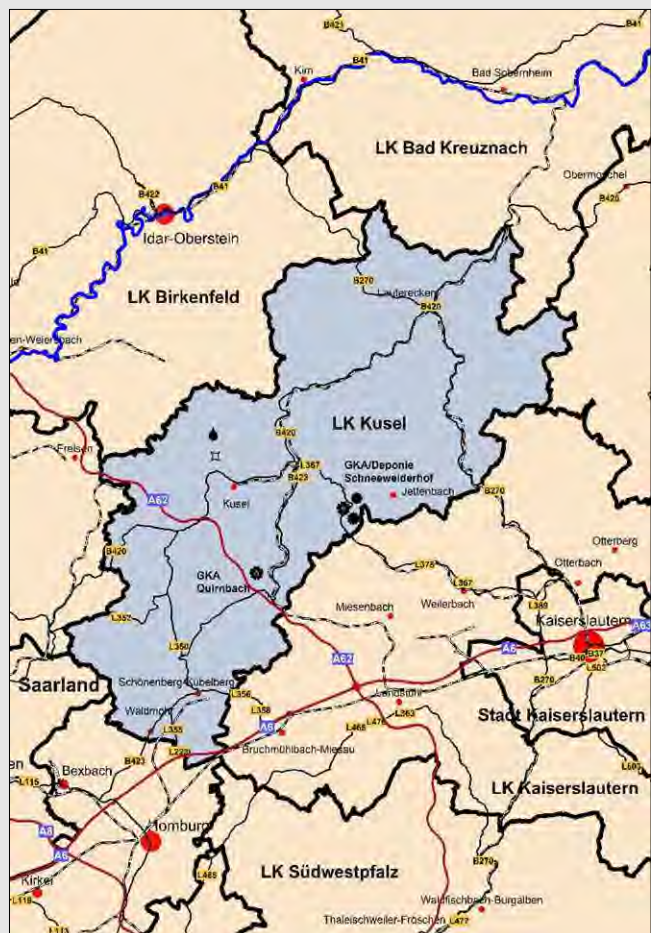
<b>Anzahl Meldepflichtige Einwohner:</b>	73.393 (Stand 30.06.2022) incl. 2.500 nichtmeldepflichtige Einwohner
<b>Fläche des Entsorgungsraumes (km²):</b>	574 (Stand 31.12.2022)
<b>Einwohnerdichte (EW/km²):</b>	124 bzw. 128 (incl. nichtmeldepflichtige Einwohner)

### Entsorgungsanlagen:

- DEP Schneeweiderhof
- ⚙️ GKA Schneeweiderhof
- ⚙️ GKA Quirnbach
- 💧 GAS Anzahl: 32
- ⚡ BAA Anzahl: 2
- ☀️ WST Anzahl: 1

### Legende:

- DEP = Deponie
- GKA = Grünabfallkompostierungsanlage
- GAS = Grünabfallsammelplatz
- BAA = Bauabfallaufbereitungsanlagen



# Abfallwirtschaftsprofil - Landkreis Kusel -

Blatt 2

## 5.) Abfallmengen 2022 (gemäß Abfallbilanz Rheinland-Pfalz)

Abfallart (Primärabfälle)	Gesamt	Recycling	Sonstige Verwertung	Beseitigung	Gesamt
	t	davon in t			kg/Ew*a
Hausabfall <sup>1)</sup>	7.634	-	7.634	-	104,0
Sperrabfall (Sperrige Abfälle)	1.878	-	1.878	-	25,6
Biotonnen- und Gartenabfall (Bioabfälle)	21.344	21.344	-	-	290,8
LVP, Glas, PPK (incl. Nichtverpackungsanteil)	9.611	9.611	-	-	131,0
Holz, Metallschrott (Sperrige Abfälle)	2.129	2.062	67	-	29,0
Illegale Ablagerungen	87	-	87	-	1,2
Sonstige Wertstoffe (lt. Abfallbaum)	32	32	-	-	0,4
Problemabfälle	47	5	-	43	0,6
<b>Σ Abfälle aus Haushalten:</b>	<b>42.762</b>	<b>33.053</b>	<b>9.666</b>	<b>43</b>	<b>582,6</b>
Abfälle aus der Abwasser-/Wasserbehandlung	-	-	-	-	
Produktionsspezifische Gewerbeabfälle	-	-	-	-	
Siedlungsabf. aus anderen Herkunftsbereichen <sup>2)</sup>	437	-	437	-	
<b>Σ Abfälle aus anderen Herkunftsbereichen:</b>	<b>437</b>	<b>-</b>	<b>437</b>	<b>-</b>	
Gemischte Bau- und Abbruchabfälle <sup>3)</sup>	246	106	-	140	
Mineralische Bau- und Abbruchabfälle <sup>4)</sup>	156	-	30	126	
<b>Σ Bau- und Abbruchabfälle:</b>	<b>402</b>	<b>106</b>	<b>30</b>	<b>266</b>	
<b>Σ Siedlungsabfälle zur Entsorgung:</b>	<b>43.600</b>	<b>33.159</b>	<b>10.133</b>	<b>308</b>	

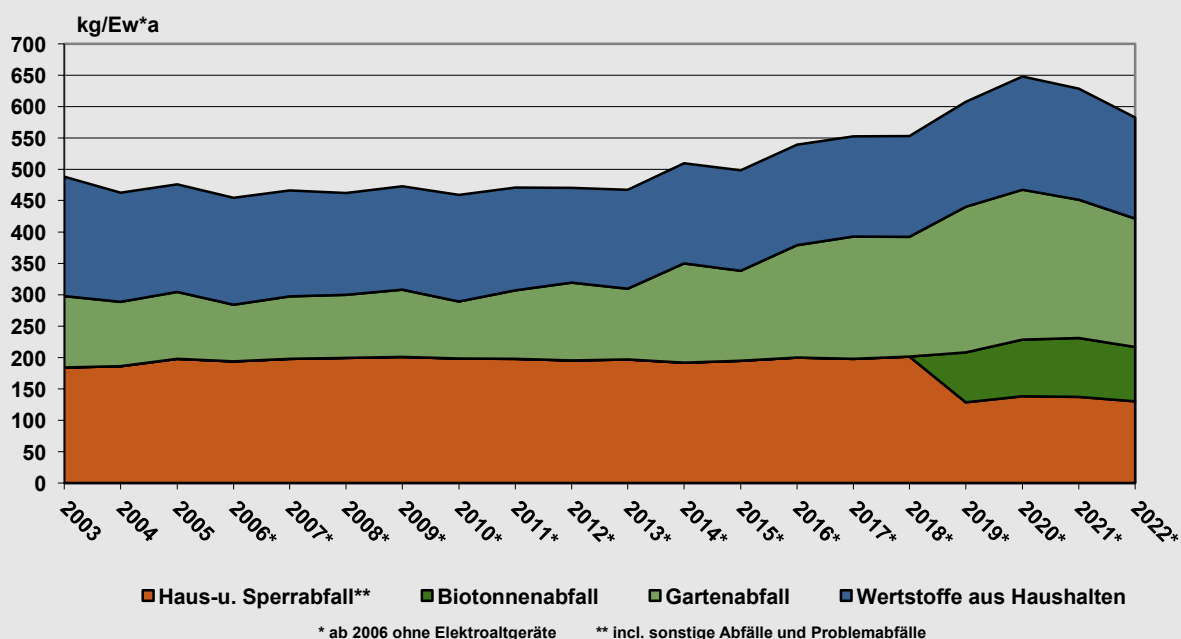
<sup>1)</sup> incl. gewerbliche Abfälle in Behältern bis 1,1 m³ und sonstige Abfälle aus Haushaltungen

<sup>2)</sup> Hausabfallähnliche Gewerbeabfälle, Garten-/Parkabfälle, Markt-/Straßenreinigungsabfälle

<sup>3)</sup> AVV 170904, AVV 1702, AVV 1704, AVV 1706

<sup>4)</sup> AVV 1701, 1703, 1705, 1708

## 6.) Entwicklung der Abfälle aus Haushalten 2003 - 2022

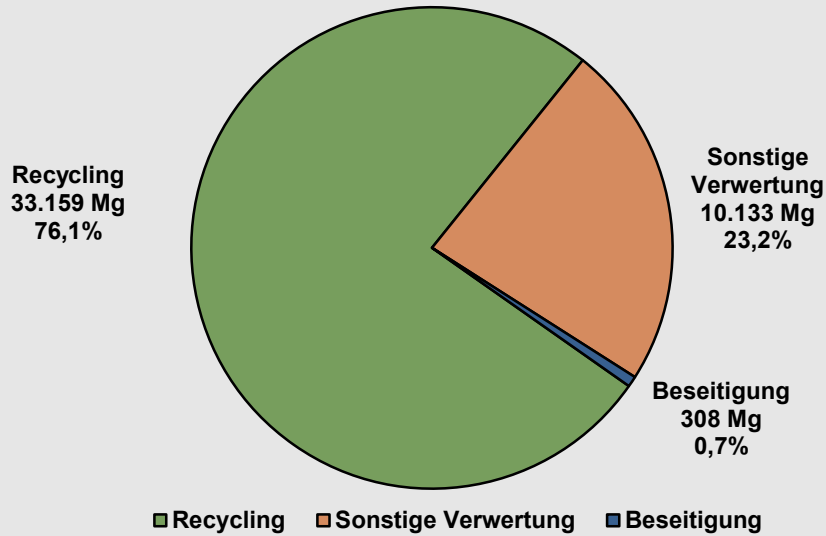


# Abfallwirtschaftsprofil - Landkreis Kusel -

Blatt 3

## 7.) Entsorgung der Siedlungsabfälle

Gesamtabfallaufkommen Siedlungsabfälle 2022: 43.600 t



## 8.) Ergebnisse der Sortieranalyse für Restabfälle 2014

Obergruppe/Fraktion	Sortierfraktion	Gew.-%	
Fe-Metalle	Fe-Verpackungen	0,31	0,5
	Sonstige Fe-Metalle	0,14	
Ne-Metalle	NE-Verpackungen	0,30	0,3
	Sonstige NE-Metalle	0,01	
Papier, Pappe, Kartonagen (PPK)	PPK-Verpackungen	1,03	3,4
	PPK-Druckerzeugnisse	0,69	
	Sonstige PPK	1,63	
Kunststoffe	Kunststoff-Verpackungen	2,23	5,6
	Sonstige Kunststoffe	3,39	
Glas	Glasverpackungen	1,05	1,2
	Sonstiges Glas	0,13	
Bioabfälle	Küchenabfälle, Speisereste	38,00	48,9
	Gartenabfälle	6,49	
	Sonstige Organik	4,38	
Holz	Holz-Verpackungen		1,2
	Sonstiges Holz	1,20	
Verbunde	Verbund-Verpackungen	0,27	1,2
	Elektroaltgeräte	0,95	
	Sonstige Verbunde		
Mineral-/Inertstoffe	Steine, Keramik, Bauschutt etc.	0,85	0,9
Schadstoffe	Batterien, Altmedikamente etc.	0,08	0,1
Sonstige Abfälle	Textilien/Altschuhe	1,82	27,4
	Hygieneprodukte	12,39	
	Nicht restentleerte Verpackungen		
	Sonstige Abfälle	13,22	
Fraktion < 10 mm	Fraktion < 10 mm	9,43	9,4
<b>Summe:</b>		<b>100</b>	<b>100</b>

# Abfallwirtschaftsprofil - Landkreis Kusel -

Blatt 4

## 9.) Sammlungsstrukturen

Hausrestabfall				Bioabfall	
<u>angebotene Behältergrößen</u>				Biotonne	X
20 l	100 l	210 l		Anschlussgrad (Bezug:Haushalte)	98,5 %
30 l	110 l	220 l		Biotonne kostenpflichtig (Haushalte)	X
40 l	120 l	X 240 l	X	Mindestvolumen (l/Ew*Woche)	
50 l	140 l	260 l		Identsystem Biotonne	
60 l	X 150 l	660 l		Pflichtleerungen je Jahr	
70 l	160 l	770 l		Speiseabfälle in der Biotonne	X
80 l	180 l	X 1.100 l	X	Abbaubare Bio-Kunststoffbeutel in Biotonne zugelassen	
90 l	200 l			Reinigungsservice für Biotonne	X
<u>Abfuhrhythmus (bis 240 l MGB)</u>				<b>Eigenkompostierung</b>	
wöchentlich				Eigenkompostierer (Bezug:Haushalte)	1,5 %
14-täglich				Befreiung von der Biotonne	X
3-wöchentlich				Reduzierung Restabfall-Mindestvol.	
4-wöchentlich				X	
<u>Mindestvolumen</u>				Gebührenerlass auf die Restabfallgebühr (Näherungswert)	
Mindestvolumen				X	
Mindestvolumen (l/Ew*Woche)				7,5	
Reduzierung möglich					
<u>Ident-/Wertmarkensystem</u>				<b>Gartenabfall</b>	
Identsystem				X	Holsystem
Pflichtleerungen je Jahr					Regelabfuhr (Abfahren je Jahr)
Wertmarke					Nur Bringsystem / bei dezentralen Containern (Gestellungen je Jahr)
					X
					Anzahl Sammelstellen
					32
<b>Sperrabfall</b>				<b>PPK</b>	
Regelabfuhr (Abfahren je Jahr)					PPK-Tonne
Abrufabfuhr (gebührenfrei je Jahr)				2	PPK-Tonne kostenpflichtig (Haushalte)
separate Holzabfuhr				X	Bündel-/Sacksammlung
separate Metallabfuhr				X	Depotcontainer / Bringsystem
<b>Sonstiges</b>				<b>Glas</b>	
Anzahl Wertstoffhöfe				1	Holsystem
					Depotcontainer / Bringsystem
					<b>LVP</b>
					Sacksammlung
					X
					LVP-Tonne

<sup>1)</sup> Der Landkreis beabsichtigt zum 01.01.2024 die Papiertonne einzuführen

X = ja

(X) = teilweise; in Teilgebieten; eingeschränkte Angebote

# Abfallwirtschaftsprofil - Landkreis Kusel -

Blatt 5

## 9.) Sammlungsstrukturen (Fortsetzung)

### Sammlung und Transport von Haushaltsabfällen sowie Sortierung Duale Systeme:

	Sammlung und Transport	Sortierung Duale Systeme
durch öffentlich-rechtlichen Entsorgungsträger:	-	-
durch privatwirtschaftliches Unternehmen:	HM, SP, PPK, GL, LVP	PPK, GL, LVP
durch Mischformen:	-	-

HM = Hausabfall, SP = Sperrabfall, BIO = Biotonnenabfall, PPK = Papier/Pappe/Karton, GL = Glas, LVP = Leichtverpackungen

## 10.) Gebührensystem bzw. -struktur

**Gebührensystem:** Kombination aus personenbezogenem Haushaltsmaßstab und Behältermaßstab

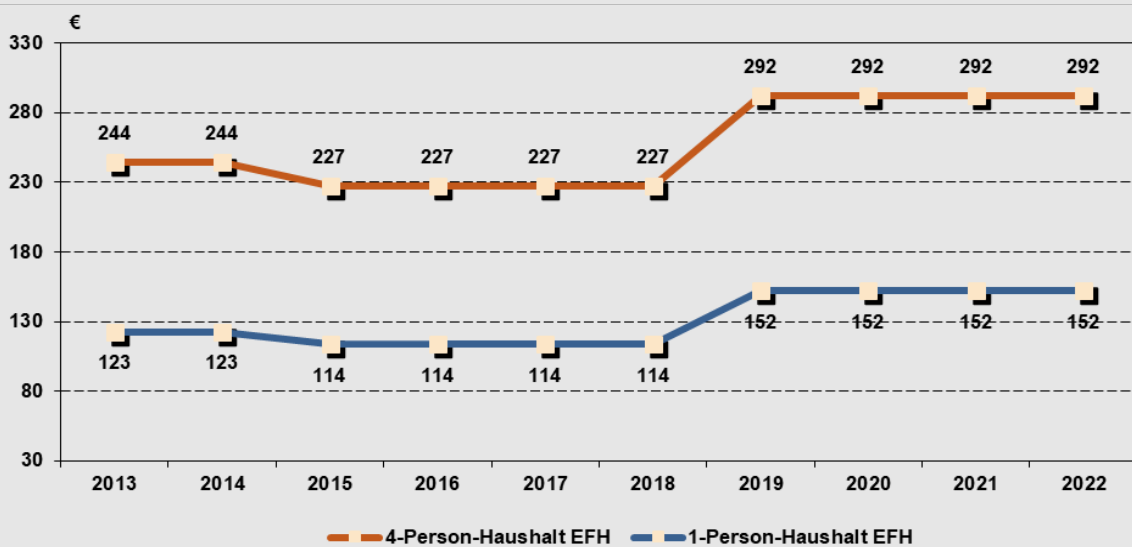
Bemerkungen:

Gebührenstruktur	R <sup>a)</sup>	B <sup>b)</sup>	Gebührenreduktionsmöglichkeiten <sup>c)</sup>	R <sup>a)</sup>	B <sup>b)</sup>
einheitliche Gebühr	X		Reduzierung Mindestvolumen		
Grundgebühr / Leistungsgebühr			Verlängerung Abfuhrhythmus		
<b>Bemessungsgrundlage</b>			Reduzierung Pflichtleerungszahl bei Identsystemen		
Personen	X (Pers./HH) <sup>1)</sup>		Gebühreennachlass auf die Restabfallgebühr <sup>d)</sup>		
Haushalt / Wohneinheit			Einsparung durch Verzicht auf eine kostenpflichtige Biotonne		
Behälter (Art, Anzahl, Abfuhr)		X			
Leerungsgebühr (elek. Identifikation, Wertmarke)					
Behältergestaltung					

<sup>1)</sup> Höhe der Gebühr richtet sich nach der Haushaltsgröße (Personen)

GG = Grundgebühr LG = Leistungsgebühr Pers./HH = Personen je Haushalt HH = Haushalt X = ja (X) = teilweise; in Teilgebieten; eingeschränkte Angebote  
<sup>a)</sup> Bezug Restabfalltonne <sup>b)</sup> Bezug Biotonne <sup>c)</sup> Auswahl an Gebührenreduktionsmöglichkeiten <sup>d)</sup> siehe auch Profil Seite 4 Eigenkompostierung

## 11.) Gebührenentwicklung



Datengrundlage: Gebührenmodell der rheinland-pfälzischen Abfallbilanzen

# Abfallwirtschaftsprofil - Landkreis Kusel -

Blatt 6

## 12.) Konzeption und Regionale Kooperation

Der Landkreis Kusel hat einen Vertrag zur thermischen Restabfallentsorgung (Hausabfall) mit einem privatwirtschaftlichen Entsorgungsunternehmen bis zum 31.12.2023 mit einer einseitigen Verlängerungsoption für zwei Jahre abgeschlossen, wobei die Abfälle in unterschiedlichen Behandlungsanlagen (AVA EVI, EBS-Anlage Andernach, MHKW Pirmasens, AHKW Neunkirchen) inner- und außerhalb von Rheinland-Pfalz entsorgt werden.

Der Sperrabfall des Landkreises Kusel wird einer rheinland-pfälzischen Sortieranlage zugeführt.

Die getrennte Erfassung von Biotonnenabfällen ist seit dem 01.01.2019 im Landkreis Kusel umgesetzt. Die Biotonnenabfälle werden in der Biogasanlage in Hoppstädten-Weiersbach verwertet.

Die erfassten Gartenabfälle werden in der vom Landkreis betriebenen Grünabfallkompostierungsanlage Schneeweiderhof kompostiert.

Die Deponie Schneeweiderhof dient Ablagerung von Abfällen der im Positivkatalog der Deponie aufgeführten Abfallarten.

## 13.) Genutzte DK I / DK II Deponien

Deponie	Deponieklasse	Status
Deponie Schneeweiderhof	DK II	Ablagerungsphase

# Abfallwirtschaftsprofil - Landkreis Kusel -

Blatt 7

## 14.) Genutzte Entsorgungsanlagen

### Restabfälle (z.B. Haus-/Sperrabfall, hausabfallähnliche Gewerbeabfälle etc.)

Anlage	Abfallart	Status/Bemerkungen
Abfallverbrennungsanlage EVI, Laar, Niedersachsen	Hausabfall	Entsorgung des Hausabfalls über ein privatwirtschaftliches Entsorgungsunternehmen, dass die anfallenden Mengen den vier vorstehenden energetischen Behandlungsanlagen andient Vertragslaufzeit endet am 31.12.2023 (Verlängerungsoption für zwei Jahre)
Mittelkalorikanlage Ochtendung		
MHKW Pirmasens		
AHKW Neunkirchen		
Sortieranlage in Rheinland-Pfalz	Sperrabfall	

### Bioabfälle (Abfälle aus der Biotonne, Gartenabfall, Lebensmittel etc.)

Anlage	Abfallart	Genehmigungsinhaber	Betreiber	Status/Bemerkungen
GKA Schneeweiderhof	Gartenabfall	Kreisverwaltung Kusel Trierer Straße 49-51 66869 Kusel	Kreisverwaltung Kusel Trierer Straße 49-51 66869 Kusel	
GKA Quirnbach	Gartenabfall	Harth und Ludwig GmbH 66909 Quirnbach	Harth und Ludwig GmbH 66909 Quirnbach	
VGA Hoppstädten-Weiersbach	Biotonnenabfälle	RETERRA Südwest GmbH, Antwerpener Str. 24, 68219 Mannheim	RETERRA Südwest GmbH, Antwerpener Str. 24, 68219 Mannheim	



**7 @ GH9 F`&  
Ländlich dichter besiedelter Bereich  
( $\geq 150$  Ew/km<sup>2</sup> und  $< 750$  Ew/km<sup>2</sup>)`**

# Abfallwirtschaftsprofil - Rhein-Lahn-Kreis -

**Blatt 1**

Stand 11/23

## 1.) Öffentlich-rechtlicher Entsorgungsträger

Rhein-Lahn-Kreis, Insel Silberau 1, 56130 Bad Ems

## 2.) Abfallwirtschaftsbetrieb

Rhein-Lahn-Kreis  
- Abfallwirtschaft -

Insel Silberau 1  
56130 Bad Ems

Rechtsform: Eigenbetrieb

Tel.: 02603/972-298  
02604/9606-17

Fax: 02603/972-6301

E-Mail: [abfallwirtschaft@rhein-lahn.rlp.de](mailto:abfallwirtschaft@rhein-lahn.rlp.de)

Internet: [www.rhein-lahn-kreis-abfallwirtschaft.de](http://www.rhein-lahn-kreis-abfallwirtschaft.de)

## 3.) Abfallwirtschaftskonzept

Abfallwirtschaftskonzept Rhein-Lahn-Kreis (verabschiedet: 03/1989)

Aktuelle Fortschreibung: 2020 - 2025

## 4.) Strukturdaten und Entsorgungsraum

**Anzahl Meldepflichtige Einwohner:** 124.027 (Stand 30.06.2022)

**Fläche des Entsorgungsraumes (km²):** 782 (Stand 31.12.2022)

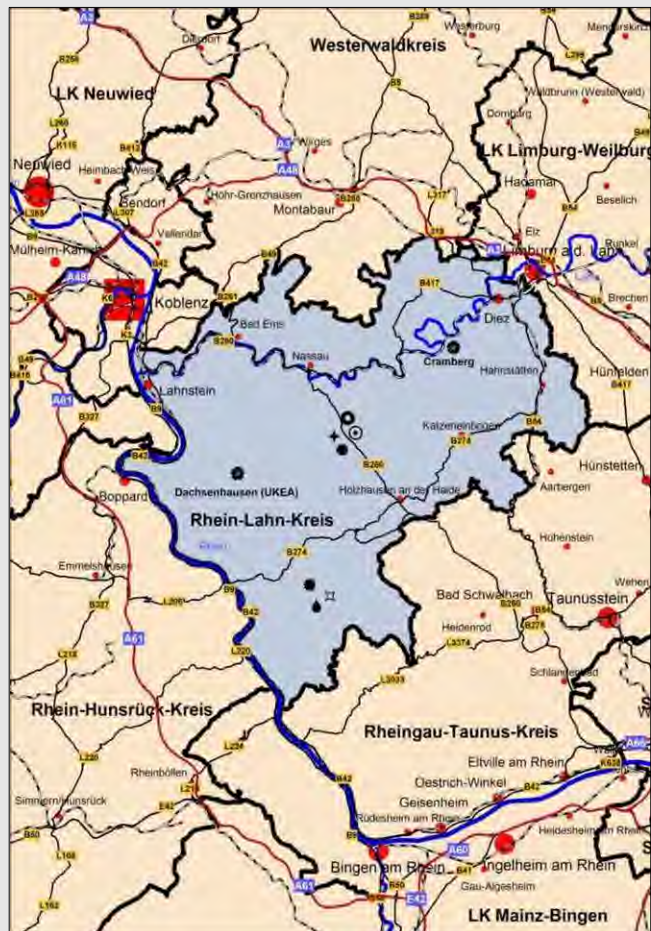
**Einwohnerdichte (EW/km²):** 159

### Entsorgungsanlagen:

- DEP Singhofen
- ✦ MBA Singhofen
- ⊙ BA Singhofen
- ⊙ UML Singhofen
- ⊙ GKA Dachsenhausen (UKEA)
- ⊙ GKA Cramberg (Grünabfallannahmeplatz)
- ☀ WST Anzahl: 2
- ⬮ GAS Anzahl: 38
- ⊞ BAA Anzahl: 1

### Legende:

- DEP = Deponie
- MBA = Mechanisch-Biologische Abfallbehandlungsanlage
- BA = Bioabfallbehandlungsanlage
- UML = Umladestation /-anlage
- GKA = Grünabfallkompostierungsanlage
- WST = Wertstoffhof
- GAS = Grünabfallsammelplatz
- BAA = Bauabfallaufbereitungsanlagen



# Abfallwirtschaftsprofil - Rhein-Lahn-Kreis -

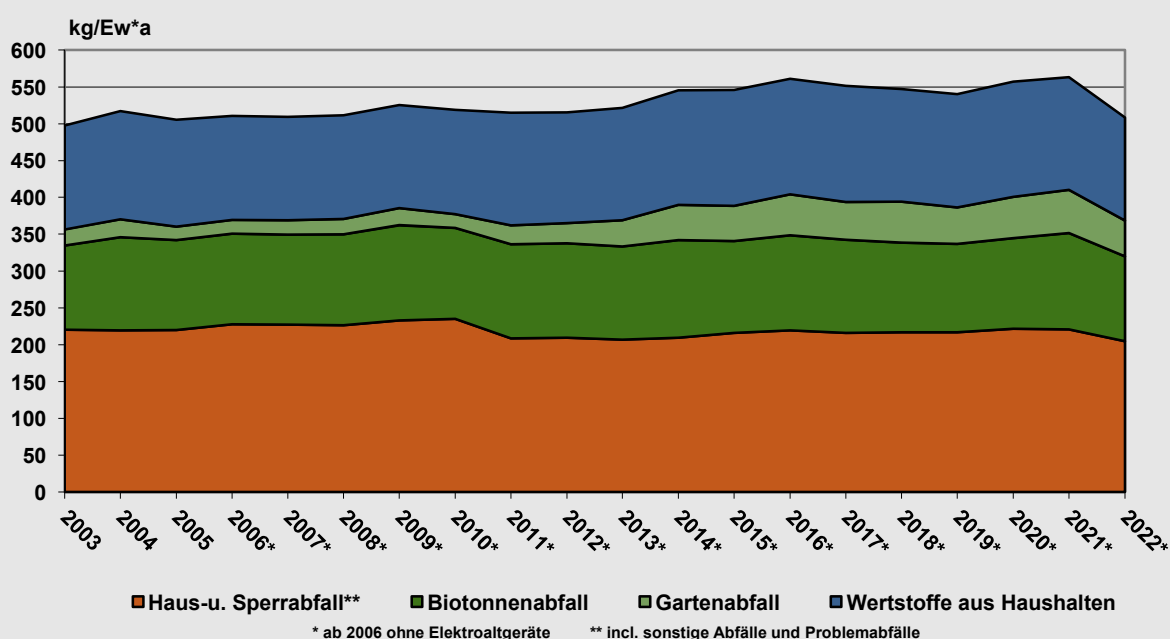
Blatt 2

## 5.) Abfallmengen 2022 (gemäß Abfallbilanz Rheinland-Pfalz)

Abfallart (Primärabfälle)	Gesamt	Recycling	Sonstige Verwertung	Beseitigung	Gesamt
	t	davon in t			kg/Ew*a
Hausabfall <sup>1)</sup>	20.308	-	-	20.308	163,7
Sperrabfall (Sperrige Abfälle)	4.892	4.892	-	-	39,4
Biotonnen- und Gartenabfall (Bioabfälle)	20.307	16.500	3.807	-	163,7
LVP, Glas, PPK (incl. Nichtverpackungsanteil)	15.676	15.676	-	-	126,4
Holz, Metallschrott (Sperrige Abfälle)	1.679	209	1.470	-	13,5
Illegale Ablagerungen	61	15	-	46	0,5
Sonstige Wertstoffe (lt. Abfallbaum)	13	13	-	-	0,1
Problemabfälle	139	16	1	122	1,1
<b>Σ Abfälle aus Haushalten:</b>	<b>63.075</b>	<b>37.321</b>	<b>5.278</b>	<b>20.476</b>	<b>508,6</b>
Abfälle aus der Abwasser-/Wasserbehandlung	206	-	-	206	
Produktionsspezifische Gewerbeabfälle	-	-	-	-	
Siedlungsabf. aus anderen Herkunftsbereichen <sup>2)</sup>	4.053	740	478	2.835	
<b>Σ Abfälle aus anderen Herkunftsbereichen:</b>	<b>4.259</b>	<b>740</b>	<b>478</b>	<b>3.041</b>	
Gemischte Bau- und Abbruchabfälle <sup>3)</sup>	1.558	-	237	1.322	
Mineralische Bau- und Abbruchabfälle <sup>4)</sup>	13.432	13.432	-	-	
<b>Σ Bau- und Abbruchabfälle:</b>	<b>14.990</b>	<b>13.432</b>	<b>237</b>	<b>1.322</b>	
<b>Σ Siedlungsabfälle zur Entsorgung:</b>	<b>82.325</b>	<b>51.493</b>	<b>5.993</b>	<b>24.839</b>	

<sup>1)</sup> incl. gewerbliche Abfälle in Behältern bis 1,1 m<sup>3</sup> und sonstige Abfälle aus Haushaltungen      <sup>2)</sup> Hausabfallähnliche Gewerbeabfälle, Garten-/Parkabfälle, Markt-/Straßenreinigungsabfälle  
<sup>3)</sup> AVV 170904, AVV 1702, AVV 1704, AVV 1706      <sup>4)</sup> AVV 1701, 1703, 1705, 1708

## 6.) Entwicklung der Abfälle aus Haushalten 2003 - 2022

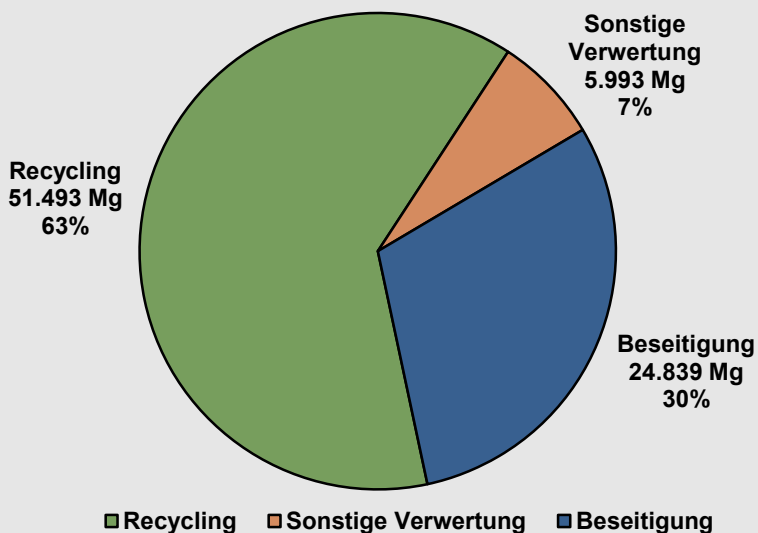


# Abfallwirtschaftsprofil - Rhein-Lahn-Kreis -

Blatt 3

## 7.) Entsorgung der Siedlungsabfälle

Gesamtabfallaufkommen Siedlungsabfälle 2022: 82.325 t



## 8.) Ergebnisse der Sortieranalyse für Restabfälle 2012

Obergruppe/Fraktion	Sortierfraktion	Gew.-%
Fe-Metalle	Fe-Verpackungen	2,0
	Sonstige Fe-Metalle	
Ne-Metalle	NE-Verpackungen	3,7
	Sonstige NE-Metalle	
Papier, Pappe, Kartonagen (PPK)	PPK	5,3
	PPK-Druckerzeugnisse	8,8
	Sonstige PPK (Hygienepapier)	3,5
Kunststoffe	Kunststoff-Verpackungen	3,7
	Sonstige Kunststoffe	
Glas	Glasverpackungen	2,3
	Sonstiges Glas	
Bioabfälle	Küchenabfälle, Speisereste	39,5
	Gartenabfälle	
	Sonstige Organik	
Holz	Holz-Verpackungen	4,6
	Sonstiges Holz	
Verbunde (Leichtverpackungen)	Verbund-Verpackungen	4,6
	Elektroaltgeräte	
	Sonstige Verbunde	
Mineral-/Inertstoffe	Steine, Keramik, Bauschutt etc.	12,6
Schadstoffe	Batterien, Altmedikamente etc.	18,6
Sonstige Abfälle	Textilien/Altschuhe	3,0
	Hygieneprodukte	4,2
	Nicht restentleerte Verpackungen	11,4
	Sonstige Abfälle	11,4
Fraktion < 10 mm	Fraktion < 10 mm (Anorganik < 8 mm)	7,8
<b>Summe:</b>		<b>100</b>

# Abfallwirtschaftsprofil - Rhein-Lahn-Kreis -

Blatt 4

## 9.) Sammlungsstrukturen

Hausrestabfall		Bioabfall		
<u>angebotene Behältergrößen</u>		Biotonne	X	
20 l	100 l	Anschlussgrad (Bezug: Haushalte)	99 %	
30 l	110 l	Biotonne kostenpflichtig (Haushalte)		
40 l	120 l	X	240 l	X
50 l	140 l	Mindestvolumen (l/Ew*Woche)	15	
60 l	150 l	Identsystem Biotonne		
70 l	160 l	Pflichtleerungen je Jahr		
80 l	180 l	Speiseabfälle in der Biotonne	X	
90 l	200 l	Abbaubare Bio-Kunststoffbeutel in Biotonne zugelassen		
<u>Abfuhrhythmus (bis 240 l MGB)</u>		Reinigungsservice für Biotonne		
wöchentlich		<b>Eigenkompostierung</b>		
14-täglich	X	Eigenkompostierer (Bezug: Haushalte)	17 %	
3-wöchentlich		Befreiung von der Biotonne		
4-wöchentlich		Reduzierung Restabfall-Mindestvol.		
<u>Mindestvolumen</u>		Gebührenerlass auf die Restabfallgebühr (Näherungswert)	8-11 %	
Mindestvolumen	X	<b>Gartenabfall</b>		
Mindestvolumen (l/Ew*Woche)	15	Holsystem	X	
Reduzierung möglich		Abrufabfuhr (Abfahren je Jahr)	2	
<u>Ident-/Wertmarkensystem</u>		Nur Bringsystem / bei dezentralen Containern (Gestellungen je Jahr)		
Identsystem		Anzahl Sammelstellen	38 <sup>1)</sup>	
Pflichtleerungen je Jahr		<b>PPK</b>		
Wertmarke		PPK-Tonne	X	
<b>Sperrabfall</b>		PPK-Tonne kostenpflichtig (Haushalte)		
Regelabfuhr (Abfahren je Jahr)		Bündel-/Sacksammlung	X	
Abrufabfuhr (gebührenfrei je Jahr)	2	Depotcontainer / Bringsystem		
separate Holzabfuhr		<b>Glas</b>		
separate Metallabfuhr	X	Holsystem		
<b>Sonstiges</b>		Depotcontainer / Bringsystem	X	
Anzahl Wertstoffhöfe	2	<b>LVP</b>		
		Sacksammlung		
		LVP-Tonne	X	

<sup>1)</sup> incl. AWZ Rhein-Lahn, UKEA Dachsenhausen, GKA Cramberg (s. a. Blatt 1)

X = ja

(X) = teilweise; in Teilgebieten; eingeschränkte Angebote

# Abfallwirtschaftsprofil - Rhein-Lahn-Kreis -

Blatt 5

## 9.) Sammlungsstrukturen (Fortsetzung)

### Sammlung und Transport von Haushaltsabfällen sowie Sortierung Duale Systeme:

	Sammlung und Transport	Sortierung Duale Systeme
durch öffentlich-rechtlichen Entsorgungsträger:	-	-
durch privatwirtschaftliches Unternehmen:	HM, SP, BIO, PPK, GL, LVP	PPK, GL, LVP
durch Mischformen:	-	-

HM = Hausabfall, SP = Sperrabfall, BIO = Biotonnenabfall, PPK = Papier/Pappe/Karton, GL = Glas, LVP = Leichtverpackungen

## 10.) Gebührensystem bzw. -struktur

**Gebührensistem:** Personenbezogener Haushaltsmaßstab

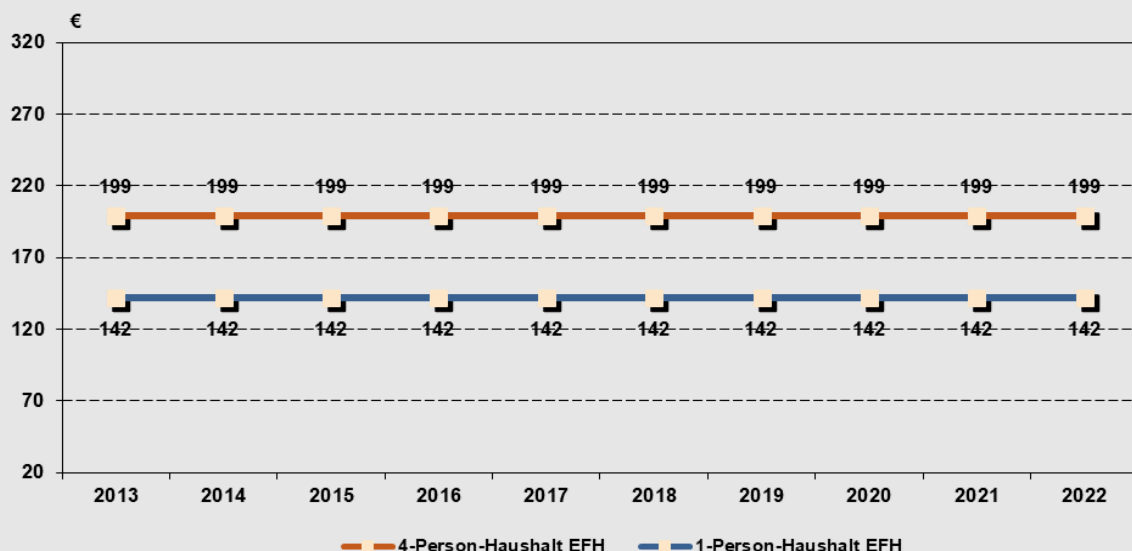
Bemerkungen: Gewerbe / gewerbeähnliche Abfälle: Behältermaßstab

Gebührenstruktur	R <sup>a)</sup>	B <sup>b)</sup>	Gebührenreduktionsmöglichkeiten <sup>c)</sup>	R <sup>a)</sup>	B <sup>b)</sup>
einheitliche Gebühr	X		Reduzierung Mindestvolumen		
Grundgebühr / Leistungsgebühr			Verlängerung Abfuhrhythmus		
<b>Bemessungsgrundlage</b>			Reduzierung Pflichtleerungszahl bei Identensystemen		
Personen	X (Pers./HH) <sup>1)</sup>		Gebührenerlass auf die Restabfallgebühr <sup>d)</sup>		X
Haushalt / Wohneinheit			Einsparung durch Verzicht auf eine kostenpflichtige Biotonne		
Behälter (Art, Anzahl, Abfuhr)					
Leerungsgebühr (elek. Identifikation, Wertmarke)					
Behältergestaltung					

<sup>1)</sup> Höhe der Gebühr richtet sich nach der Haushaltsgröße (Personen)

GG = Grundgebühr LG = Leistungsgebühr Pers./HH = Personen je Haushalt HH = Haushalt X = ja (X) = teilweise; in Teilgebieten; eingeschränkte Angebote  
<sup>a)</sup> Bezug Restabfalltonne <sup>b)</sup> Bezug Biotonne <sup>c)</sup> Auswahl an Gebührenreduktionsmöglichkeiten <sup>d)</sup> siehe auch Profil Seite 4 Eigenkompostierung

## 11.) Gebührenentwicklung



Datengrundlage: Gebührenmodell der rheinland-pfälzischen Abfallbilanzen

# Abfallwirtschaftsprofil - Rhein-Lahn-Kreis -

Blatt 6

## 12.) Konzeption und Regionale Kooperation

Im Rhein-Lahn-Kreis wird im Abfallwirtschaftszentrum (AWZ) Rhein-Lahn die MBA Singhofen durch die Rhein-Lahn-Kreis Abfallwirtschaft betrieben. Neben den Restabfällen des Rhein-Lahn-Kreises werden hier auf Grundlage von Zweckvereinbarungen auch die Restabfälle des Landkreises Altenkirchen (Laufzeit: 30.06.2029) und des Rheingau-Taunus-Kreises (Hessen, Laufzeit: 31.12.2028) behandelt.

Der Rhein-Lahn-Kreis dient seine Gesamtmenge an Hausabfall (Restabfall) sowie Teilmengen an hausabfallähnlichen Gewerbeabfällen der MBA Singhofen an. Teilmengen der hausabfallähnlichen Gewerbeabfälle werden einer Sonstigen (energetischen) Verwertung bzw. einer Sortieranlage zugeführt. Die Sperrabfälle des Rhein-Lahn-Kreises gelangen ebenfalls über die Müllumladeanlage Singhofen in eine Wertstoffsortieranlage innerhalb Rheinland-Pfalz.

Die Bioabfallbehandlungsanlage (Kompostwerk) Singhofen war seit Mai 2004 außer Betrieb und wurde Ende 2007 wieder in Betrieb genommen. Neben der Endrotte-MBA wird getrennt davon am Standort eine Anlage zur Behandlung von Bioabfällen betrieben. Dort wird der Bioabfall mittels Sieben in eine Feinfraktion zur externen Vergärung sowie eine Grobfraktion getrennt. Diese wird am Standort Singhofen biologisch getrocknet und dann an Dritte zur energetischen Verwertung abgegeben. Neben den Biotonnenabfällen des Rhein-Lahn-Kreises werden ebenfalls Biotonnenabfälle des Rheingau-Taunus-Kreises (Hessen; Laufzeit 31.12.2028) und der Rheinischen Entsorgungskooperation (REK, Laufzeit mindestens 31.12.2027) aufbereitet und umgeschlagen.

Der Umschlagplatz für Kompost, Erdaushub und Altbaustoffe in Dachsenhausen (UKEA) liegt an der Landstraße 334. Die Anlage wurde 1994 in Betrieb genommen. Auf dem Gelände werden Garten- und Grünabfälle kompostiert und Bodenaushub zwischengelagert. Die Annahme- und Kompostierungskapazität für Garten- und Grünabfälle beträgt ca. 2.800 Mg/a. Seit dem 01.01.2012 wird die Anlage von der Rhein-Lahn-Kreis Abfallwirtschaft betrieben. Bauschutt wird seitdem nicht mehr auf dem Gelände aufbereitet, sondern lediglich in Kleinmengen entgegengenommen und bei Bedarf einer externen Anlage zugeführt. Erdaushub, der für die Rekultivierung geeignet ist, wird ebenfalls in Kleinmengen angenommen.

In Cramberg besteht die Möglichkeit, am Quarz-Kieswerk Grünabfälle gegen Wertschecks abzugeben. Wegen fehlender wasserundurchlässiger Betriebsfläche wird an diesem Standort keine Kompostierung durchgeführt. Der angesammelte Grünschnitt wird hier lediglich zerkleinert und der Anlage UKEA Dachsenhausen zugeführt, wo dann die stoffliche Verwertung in Form einer Kompostierung erfolgt.

Die Deponie Singhofen steht für ablagerungsfähige DK I bzw. DK II Abfälle zur Verfügung.

## 13.) Genutzte DK I / DK II Deponien

Deponie	Deponieklasse	Status
Deponie Singhofen, DA IV	DK I	Stilllegungsphase
Deponie Singhofen, DA VI	DK II	Ablagerungsphase

# Abfallwirtschaftsprofil - Rhein-Lahn-Kreis -

Blatt 7

## 14.) Genutzte Entsorgungsanlagen

### Restabfälle (z.B. Haus-/Sperrabfall, hausabfallähnliche Gewerbeabfälle etc.)

Anlage	Abfallart	Status/Bemerkungen
MBA Singhofen (AWZ Rhein-Lahn)	Hausabfall, hausabfallähnliche Gewerbeabfälle	Mechanischer Teil: Inbetriebnahme 07/2000 und Nachrüstung 06/2005, Output = heizwertreiche Fraktion sowie Unterkorn aus mechanischer Behandlung, Intensiv- und Nachrottebehandlung
Umladeanlage Singhofen (AWZ Rhein-Lahn)	Gartenabfall, Sperrabfall, hausabfallähnliche Gewerbeabfälle, Papier, Krankenhausabfälle	

### Bioabfälle (Abfälle aus der Biotonne, Gartenabfall, Lebensmittel etc.)

Anlage	Abfallart	Genehmigungsinhaber	Betreiber	Status/Bemerkungen
BA Singhofen	Biotonnen- abfall	Rhein-Lahn-Kreis Abfallwirtschaft Insel Silberau 1 56130 Bad Ems	Rhein-Lahn-Kreis Abfallwirtschaft Insel Silberau 1 56130 Bad Ems	(Aufteilung in 2 Stoffströ- me: Unterkorn = externe Kompostierung, getrockne- tes Überkorn = Biomasse- kraftwerk)
Dachsenhausen (UKEA)	Garten- abfall	Rhein-Lahn-Kreis Abfallwirtschaft Insel Silberau 1 56130 Bad Ems	Rhein-Lahn-Kreis Abfallwirtschaft Insel Silberau 1 56130 Bad Ems	Kompostierung und Verwertung in BMKW (holziges Überkorn)
Cramberg	Garten- abfall	Cramberger Quarz- Kieswerk Hartmann GmbH Robert-Bosch-Straße 10 65582 Diez	Cramberger Quarz-Kieswerk Hartmann GmbH Robert-Bosch-Straße 10 65582 Diez	Grünabfallannahmestelle, stoffliche Verwertung in Dachsenhausen



# Abfallwirtschaftsprofil - Landkreis Ahrweiler -

Blatt 1

Stand 11/23

## 1.) Öffentlich-rechtlicher Entsorgungsträger

Landkreis Ahrweiler, Wilhelmstr. 24-30, 53474 Bad Neuenahr-Ahrweiler

## 2.) Abfallwirtschaftsbetrieb

AWB Abfallwirtschaftsbetrieb

Landkreis Ahrweiler

Wilhelmstr. 24-30

53474 Bad Neuenahr-Ahrweiler

Rechtsform: Eigenbetrieb

Tel.: 02641/9750

Fax: 02641/975329

E-Mail: [info@awb-ahrweiler.de](mailto:info@awb-ahrweiler.de)

Internet: [www.meinawb.de](http://www.meinawb.de)

## 3.) Abfallwirtschaftskonzept

Abfallwirtschaftskonzept Landkreis Ahrweiler (verabschiedet 1994)

Aktuelle Fortschreibung: 2018-2023

## 4.) Strukturdaten und Entsorgungsraum

**Anzahl Meldepflichtige Einwohner:** 128.112 (Stand 30.06.2022)

**Fläche des Entsorgungsraumes (km²):** 787 (Stand 31.12.2022)

**Einwohnerdichte (EW/km²):** 163

### Entsorgungsanlagen:

- ⚙️ GKA "Auf dem Scheid"
- UML 3 Anlagen (siehe Karte)
- ☀️ WST Anzahl: 3 (entspricht den UML)
- 💧 GAS Anzahl: 12
- ⚡ BAA Anzahl: 5

### Legende:

- GKA = Grünabfallkompostierungsanlage
- UML = Umladestation /-anlage
- WST = Wertstoffhof
- GAS = Grünabfallsammelplatz
- BAA = Bauabfallaufbereitungsanlagen



# Abfallwirtschaftsprofil - Landkreis Ahrweiler -

Blatt 2

## 5.) Abfallmengen 2022 (gemäß Abfallbilanz Rheinland-Pfalz)

Abfallart (Primärabfälle)	Gesamt	Recycling	Sonstige Verwertung	Beseitigung	Gesamt
	t	davon in t			kg/Ew*a
Hausabfall <sup>1)</sup>	12.438	-	12.438	-	97,1
Sperrabfall (Sperrige Abfälle)	2.576	-	2.576	-	20,1
Biotonnen- und Gartenabfall (Bioabfälle)	21.023	21.023	-	-	164,1
LVP, Glas, PPK (incl. Nichtverpackungsanteil)	18.970	18.970	-	-	148,1
Holz, Metallschrott (Sperrige Abfälle)	3.513	323	3.190	-	27,4
Illegale Ablagerungen	301	-	301	-	2,4
Sonstige Wertstoffe (lt. Abfallbaum)	217	-	217	-	1,7
Problemabfälle	139	4	134	1	1,1
<b>Σ Abfälle aus Haushalten:</b>	<b>59.176</b>	<b>40.321</b>	<b>18.855</b>	<b>1</b>	<b>461,9</b>
Abfälle aus der Abwasser-/Wasserbehandlung	-	-	-	-	
Produktionsspezifische Gewerbeabfälle	-	-	-	-	
Siedlungsabf. aus anderen Herkunftsbereichen <sup>2)</sup>	4.468	-	4.468	-	
<b>Σ Abfälle aus anderen Herkunftsbereichen:</b>	<b>4.468</b>	<b>-</b>	<b>4.468</b>	<b>-</b>	
Gemischte Bau- und Abbruchabfälle <sup>3)</sup>	3.082	2.803	-	279	
Mineralische Bau- und Abbruchabfälle <sup>4)</sup>	4.565	4.565	-	-	
<b>Σ Bau- und Abbruchabfälle:</b>	<b>7.646</b>	<b>7.367</b>	<b>-</b>	<b>279</b>	
<b>Σ Siedlungsabfälle zur Entsorgung:</b>	<b>71.291</b>	<b>47.688</b>	<b>23.324</b>	<b>280</b>	

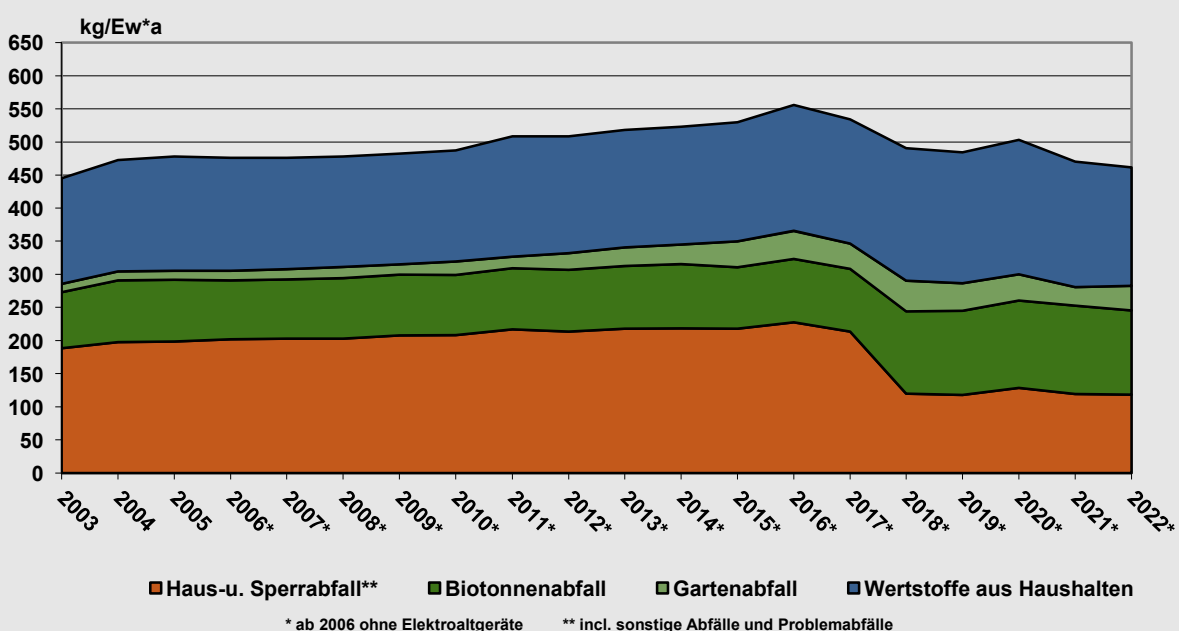
<sup>1)</sup> incl. gewerbliche Abfälle in Behältern bis 1,1 m³ und sonstige Abfälle aus Haushaltungen

<sup>2)</sup> Hausabfallähnliche Gewerbeabfälle, Garten-/Parkabfälle, Markt-/Straßenreinigungsabfälle

<sup>3)</sup> AVV 170904, AVV 1702, AVV 1704, AVV 1706

<sup>4)</sup> AVV 1701, 1703, 1705, 1708

## 6.) Entwicklung der Abfälle aus Haushalten 2003 - 2022

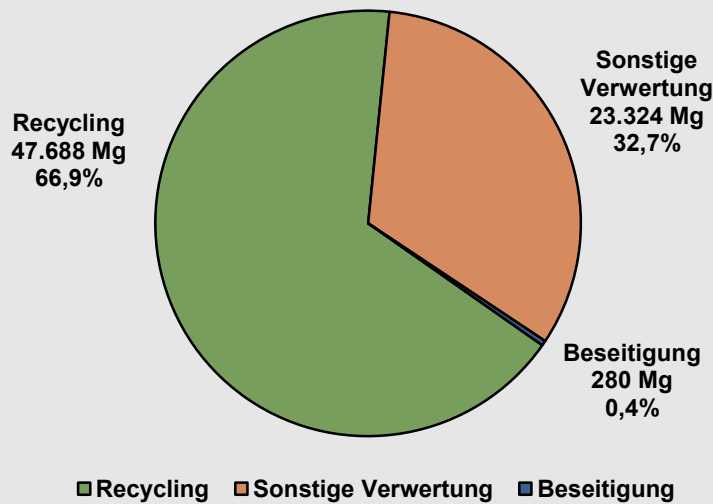


# Abfallwirtschaftsprofil - Landkreis Ahrweiler -

Blatt 3

## 7.) Entsorgung der Siedlungsabfälle

Gesamtabfallaufkommen Siedlungsabfälle 2022: 71.291 t



## 8.) Ergebnisse der Sortieranalyse für Restabfälle 2022/23

Obergruppe/Fraktion	Sortierfraktion	> 40 mm Gew.-%	< 40 mm Gew.-%	Summe
Fe-Metalle	Fe-Verpackungen	0,4	0,3	1,6
	Sonstige Fe-Metalle	0,9		
Ne-Metalle	NE-Verpackungen	0,2	0,1	0,7
	Sonstige NE-Metalle	0,4		
Papier, Pappe, Kartonagen (PPK)	PPK-Verpackungen	0,7	0,8	8,1
	PPK-Druckerzeugnisse	1,5		
	Sonstige PPK	5,1		
Kunststoffe	Kunststoff-Verpackungen	2,0	0,5	4,8
	Sonstige Kunststoffe	2,3		
Glas	Glasverpackungen	2,2	0,5	3,6
	Sonstiges Glas	1,0		
Bioabfälle	Küchenabfälle, Speisereste (> 40 mm)	4,7	4,9	19,0
	Gartenabfälle (10-40 mm)	1,1		
	Sonstige Organik (verp. Lebensmittel)	7,5		
Holz	Holz-Verpackungen	0,05	0,15	1,3
	Sonstiges Holz	1,0		
Verbunde	Verbund-Verpackungen	0,8	1,0	8,0
	Elektroaltgeräte	0,9		
	Sonstige Verbunde	5,4		
Mineral-/Inertstoffe	Steine, Keramik, Bauschutt etc.	4,3	0,5	4,8
Schadstoffe	Batterien, Altmedikamente etc.	0,3		0,3
Sonstige Abfälle	Textilien/Altschuhe	1,1		1,1
	Hygieneprodukte	17,1		17,1
	Nicht restentleerte Verpackungen	1,1		1,1
	Sonstige Abfälle	19,3	2,4	21,6
Fraktion < 10 mm	Fraktion < 10 mm		6,8	6,8
<b>Summe:</b>		<b>81,25</b>	<b>18,75</b>	<b>100</b>

# Abfallwirtschaftsprofil - Landkreis Ahrweiler -

Blatt 4

## 9.) Sammlungsstrukturen

Hausrestabfall				Bioabfall	
<u>angebotene Behältergrößen</u>				Biotonne	X
20 l	100 l	210 l		Anschlussgrad (Bezug: Haushalte)	84 %
30 l	110 l	220 l		Biotonne kostenpflichtig (Haushalte)	
40 l	120 l	X 240 l	X	Mindestvolumen (l/Ew*Woche)	15
50 l	140 l	260 l		Identsystem Biotonne	
60 l	150 l	660 l		Pflichtleerungen je Jahr	
70 l	160 l	770 l		Speiseabfälle in der Biotonne	X
80 l	X 180 l	1.100 l	X	Abbaubare Bio-Kunststoffbeutel in Biotonne zugelassen	
90 l	200 l			Reinigungsservice für Biotonne	X
<u>Abfuhrhythmus (bis 240 l MGB)</u>				<b>Eigenkompostierung</b>	
wöchentlich				Eigenkompostierer (Bezug: Haushalte)	16 %
14-täglich				Befreiung von der Biotonne	X
3-wöchentlich				Reduzierung Restabfall-Mindestvol.	
4-wöchentlich			X	Gebührenerlass auf die Restabfallgebühr (Näherungswert)	8 %
<u>Mindestvolumen</u>				<b>Gartenabfall</b>	
Mindestvolumen			X	Holsystem	X
Mindestvolumen (l/Ew*Woche)			7,5	Regelabfuhr (Abfahren je Jahr)	2
Reduzierung möglich				Nur Bringsystem / bei dezentralen Containern (Gestellungen je Jahr)	
<u>Ident-/Wertmarkensystem</u>				Anzahl Sammelstellen	
Identsystem			X		15 <sup>2)</sup>
Pflichtleerungen je Jahr			6	<b>PPK</b>	
Wertmarke				PPK-Tonne	X
<b>Sperrabfall</b>				PPK-Tonne kostenpflichtig (Haushalte)	
Regelabfuhr (Abfahren je Jahr)				Bündel-/Sacksammlung	X <sup>3)</sup>
Abrufabfuhr (gebührenfrei je Jahr)			2 <sup>1)</sup>	Depotcontainer / Bringsystem	X <sup>4)</sup>
separate Holzabfuhr			X	<b>Glas</b>	
separate Metallabfuhr				Holsystem	
<b>Sonstiges</b>				Depotcontainer / Bringsystem	
Anzahl Wertstoffhöfe			3		X
				<b>LVP</b>	
				Sacksammlung	
				LVP-Tonne	X

1) 2x3 m<sup>3</sup>/Jahr

2) davon 3 Wertstoffhöfe ( s.a. Seite 1)

3) 3 % aller angeschlossenen Grundstücke

4) über die Wertstoffhöfe

X = ja

(X) = teilweise; in Teilgebieten; eingeschränkte Angebote

# Abfallwirtschaftsprofil - Landkreis Ahrweiler -

Blatt 5

## 9.) Sammlungsstrukturen (Fortsetzung)

### Sammlung und Transport von Haushaltsabfällen sowie Sortierung Duale Systeme:

	Sammlung und Transport	Sortierung Duale Systeme
durch öffentlich-rechtlichen Entsorgungsträger:	HM, SP, PPK	PPK
durch privatwirtschaftliches Unternehmen:	BIO, GL, LVP	GL, LVP
durch Mischformen:	-	-

HM = Hausabfall, SP = Sperrabfall, BIO = Biotonnenabfall, PPK = Papier/Pappe/Karton, GL = Glas, LVP = Leichtverpackungen

## 10.) Gebührensystem bzw. -struktur

**Gebührensyst**em: Personenbezogene Basisgebühr + Leistungsgebühr ./ Rückvergütung für PPK

Bemerkungen: Die Rückvergütung (Gutschrift) für PPK erfolgt behältergenau gewichtsbezogen auf die Sammelmenge im Abfallgefäß.

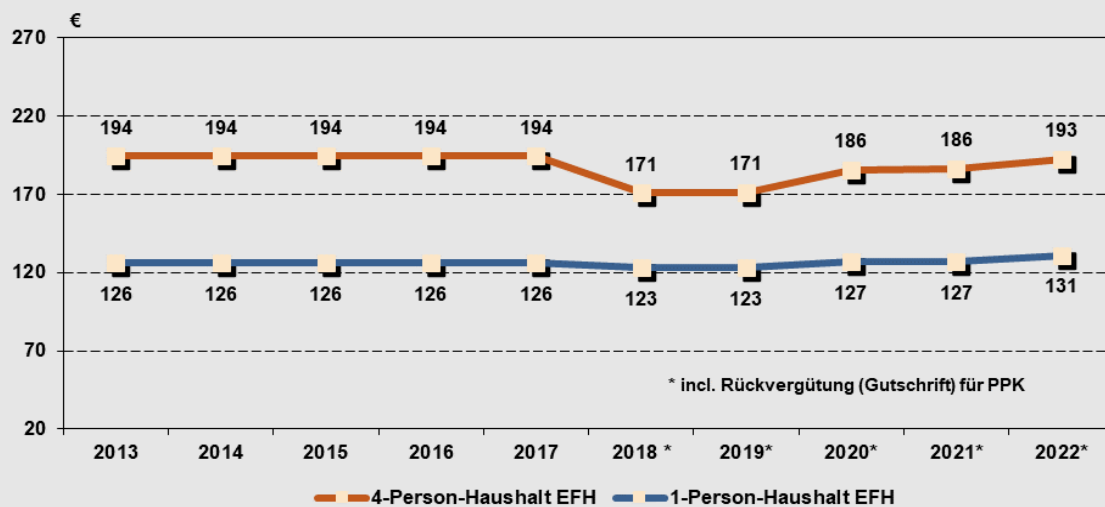
Gebührenstruktur	R <sup>a)</sup>	B <sup>b)</sup>	Gebührenreduktionsmöglichkeiten <sup>c)</sup>	R <sup>a)</sup>	B <sup>b)</sup>
einheitliche Gebühr			Reduzierung Mindestvolumen		
Grundgebühr / Leistungsgebühr	X		Verlängerung Abfuhrhythmus		
<b>Bemessungsgrundlage</b>			Reduzierung Pflichtleerungszahl bei Identsystemen		
Personen	X (Pers./HH) <sup>1)</sup>		Gebühre		X
Haushalt / Wohneinheit			Einsparung durch Verzicht auf eine kostenpflichtige Biotonne		
Behälter (Art, Anzahl, Abfuhr)		X			
Leerungsgebühr (elek. Identifikation, Wertmarke)		X			
Behältergestaltung					

<sup>1)</sup> Höhe der Gebühr richtet sich nach der Haushaltsgröße (Personen)

GG = Grundgebühr LG = Leistungsgebühr Pers./HH = Personen je Haushalt HH = Haushalt X = ja (X) = teilweise; in Teilgebieten; eingeschränkte Angebote

<sup>a)</sup> Bezug Restabfalltonne <sup>b)</sup> Bezug Biotonne <sup>c)</sup> Auswahl an Gebührenreduktionsmöglichkeiten <sup>d)</sup> siehe auch Profil Seite 4 Eigenkompostierung

## 11.) Gebührenentwicklung



Datengrundlage: Gebührenmodell der rheinland-pfälzischen Abfallbilanzen

# Abfallwirtschaftsprofil - Landkreis Ahrweiler -

Blatt 6

## 12.) Konzeption und Regionale Kooperation

Seit dem 01.01.2018 entsorgt der Landkreis Ahrweiler seine Restabfälle (Hausabfall, gemischte Bau- und Abbruchabfälle) als Mitglied im Zweckverband "Rheinische Entsorgungs-Kooperation - REK -" bei der MVA Bonn GmbH.

Die Restabfälle aus anderen Herkunftsbereichen (hausabfallähnliche Gewerbeabfälle) werden seit dem 01.01.2018 im Abfallheizkraftwerk Neunkirchen, welches von der EEW Energy from Waste Saarbrücken GmbH betrieben wird, entsorgt.

Für die Sperrabfallentsorgung existiert bis zum 31.12.2022 ein privatwirtschaftlicher Vertrag mit der Fa. Remondis in Erfstadt, die die Sperrabfälle aufbereitet und als Sekundärbrennstoffe energetisch verwertet.

Die Biotonnenabfälle werden seit dem 01.01.2021 über die Firma Reterra in Erfstadt verwertet.

Die erfassten Gartenabfallmengen des Landkreises werden in der Grünabfallkompostierungsanlage "Auf dem Scheid" in Niederzissen kompostiert.

Die oben genannten Restabfälle sowie die Biotonnenabfälle werden zum Transport über die zur Verfügung stehenden Umladeanlagen Leimbach und "Auf dem Scheid" umgeschlagen.

## 13.) Genutzte DK I / DK II Deponien

Deponie	Deponieklasse	Status

## Abfallwirtschaftsprofil - Landkreis Ahrweiler -

Blatt 7

### 14.) Genutzte Entsorgungsanlagen

#### Restabfälle (z.B. Haus-/Sperrabfall, hausabfallähnliche Gewerbeabfälle etc.)

Anlage	Abfallart	Status/Bemerkungen
MVA Bonn	Hausabfall, gemischte Bau-/Abbruchabfälle	
Umschlag- und Wertstoffzentrum Leimbach	Restabfall, Biotonnennabfall, Altholz, Sperrabfall, PPK, E-Schrott, Reifen, gem. Bau-/Abbruchab- fälle, Bauschutt	nur Verbandsgemeinde Adenau und Altenahr
Abfallwirtschaftszentrum "Auf dem Scheid"	Restabfall, Biotonnennabfall, Altholz, Sperrabfall, Metalle, Problemabfälle, PPK, E-Schrott, Reifen, gem. Bau-/Abbruch- abfälle, Bauschutt	Lk Ahrweiler ohne Verbandsgemeinde Adenau und Altenahr
Wertstoffzentrum Remagen-Kripp	Grünabfälle, PPK, Me- talle, E-Schrott, Rei- fen, Altholz, Bauschutt	Landkreis Ahrweiler
Abfallbehandlungsanlage Remondis, Erfstadt	Sperrabfall	Vertrag seit dem 01.01.2019
Abfallheizkraftwerk Neunkirchen	hausabfallähnliche Gewerbeabfälle	

#### Bioabfälle (Abfälle aus der Biotonne, Gartenabfall, Lebensmittel etc.)

Anlage	Abfallart	Genehmigungsinhaber	Betreiber	Status/Bemerkungen
Reterra, Erfstadt	Biotonnen- abfall			Gesamtmenge anteilig: 2 Lose Kompostierung 1 Los Vergärung
GAK "Auf dem Scheid"	Garten- abfall	AWB Landkreis Ahrweiler Wilhelmstraße 24-30 53474 Bad Neuenahr- Ahrweiler	AWB Abfallwirtschaftsbetrieb Landkreis Ahrweiler Wilhelmstraße 24-30 53474 Bad Neuenahr-Ahrweiler	

# Abfallwirtschaftsprofil - Landkreis Südliche Weinstraße -

Blatt 1

Stand 11/23

## 1.) Öffentlich-rechtlicher Entsorgungsträger

Landkreis Südliche Weinstraße, An der Kreuzmühle 2, 76829 Landau

## 2.) Abfallwirtschaftsbetrieb

Eigenbetrieb WertstoffWirtschaft (EWW)  
des Landkreises Südliche Weinstraße

Tel.: 06341/940421

Fax: 06341/940503

An der Kreuzmühle 2

E-Mail: [eww@suedliche-weinstrasse.de](mailto:eww@suedliche-weinstrasse.de)

76829 Landau

Internet: <https://www.suedliche-weinstrasse.de/de/einrichtungen/eww/index.php>

Rechtsform: Eigenbetrieb

## 3.) Abfallwirtschaftskonzept

Abfallwirtschaftskonzept des Landkreises Südliche Weinstraße (verabschiedet 11/2014)

Fortschreibung ist derzeit in Bearbeitung (voraussichtliche Verabschiedung in 2024)

## 4.) Strukturdaten und Entsorgungsraum

**Anzahl Meldepflichtige Einwohner:** 112.394 (Stand 30.06.2022)

**Fläche des Entsorgungsraumes (km²):** 640 (Stand 31.12.2022)

**Einwohnerdichte (EW/km²):** 176

### Entsorgungsanlagen:

- DEP Heuchelheim-Klingen
- UML Wertstoffwirtschaftszentrum Nord
- UML Wertstoffwirtschaftszentrum Süd
- ☀ WST Anzahl: 2
- 💧 GAS Anzahl: 7
- ⚡ BAA Anzahl: 1

### Legende:

DEP = Deponie

UML = Umladestation /-anlage

WST = Wertstoffhof

GAS = Grünabfallsammelplatz

BAA = Bauabfallaufbereitungsanlagen





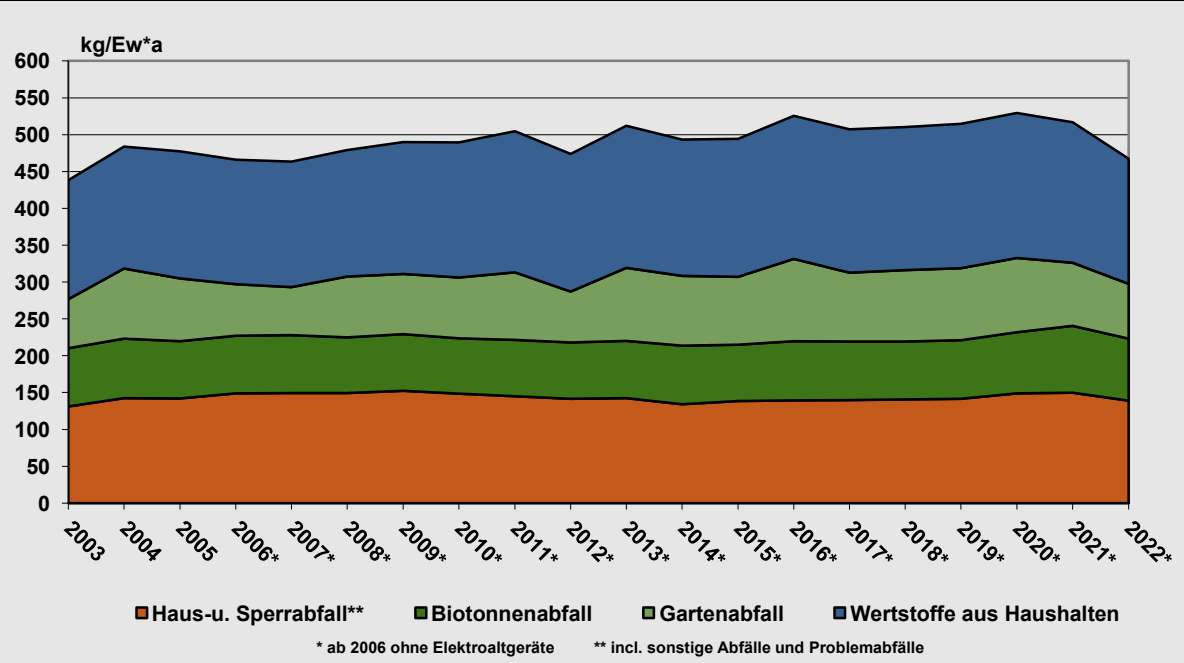
## Abfallwirtschaftsprofil - Landkreis Südliche Weinstraße - Blatt 2

### 5.) Abfallmengen 2022 (gemäß Abfallbilanz Rheinland-Pfalz)

Abfallart (Primärabfälle)	Gesamt	Recycling	Sonstige Verwertung	Beseitigung	Gesamt
	t	davon in t			kg/Ew*a
Hausabfall <sup>1)</sup>	13.254	-	13.254	-	<b>117,9</b>
Sperrabfall (Sperrige Abfälle)	2.211	-	2.211	-	<b>19,7</b>
Biotonnen- und Gartenabfall (Bioabfälle)	17.826	13.888	3.938	-	<b>158,6</b>
LVP, Glas, PPK (incl. Nichtverpackungsanteil)	16.498	16.498	-	-	<b>146,8</b>
Holz, Metallschrott (Sperrige Abfälle)	2.490	185	2.305	-	<b>22,1</b>
Illegale Ablagerungen	73	-	73	-	<b>0,7</b>
Sonstige Wertstoffe (lt. Abfallbaum)	42	3	39	-	<b>0,4</b>
Problemabfälle	127	33	42	52	<b>1,1</b>
Σ Abfälle aus Haushalten:	<b>52.521</b>	<b>30.606</b>	<b>21.863</b>	<b>52</b>	<b>467,3</b>
Abfälle aus der Abwasser-/Wasserbehandlung	-	-	-	-	
Produktionsspezifische Gewerbeabfälle	-	-	-	-	
Siedlungsabf. aus anderen Herkunftsbereichen <sup>2)</sup>	1.045	-	1.045	-	
Σ Abfälle aus anderen Herkunftsbereichen:	<b>1.045</b>	<b>-</b>	<b>1.045</b>	<b>-</b>	
Gemischte Bau- und Abbruchabfälle <sup>3)</sup>	271	271	-	-	
Mineralische Bau- und Abbruchabfälle <sup>4)</sup>	2.173	-	2.074	100	
Σ Bau- und Abbruchabfälle:	<b>2.444</b>	<b>271</b>	<b>2.074</b>	<b>100</b>	
Σ Siedlungsabfälle zur Entsorgung:	<b>56.010</b>	<b>30.877</b>	<b>24.981</b>	<b>152</b>	

<sup>1)</sup> incl. gewerbliche Abfälle in Behältern bis 1,1 m<sup>3</sup> und sonstige Abfälle aus Haushaltungen      <sup>2)</sup> Hausabfallähnliche Gewerbeabfälle, Garten-/Parkabfälle, Markt-/Straßenreinigungsabfälle  
<sup>3)</sup> AVV 170904, AVV 1702, AVV 1704, AVV 1706      <sup>4)</sup> AVV 1701, 1703, 1705, 1708

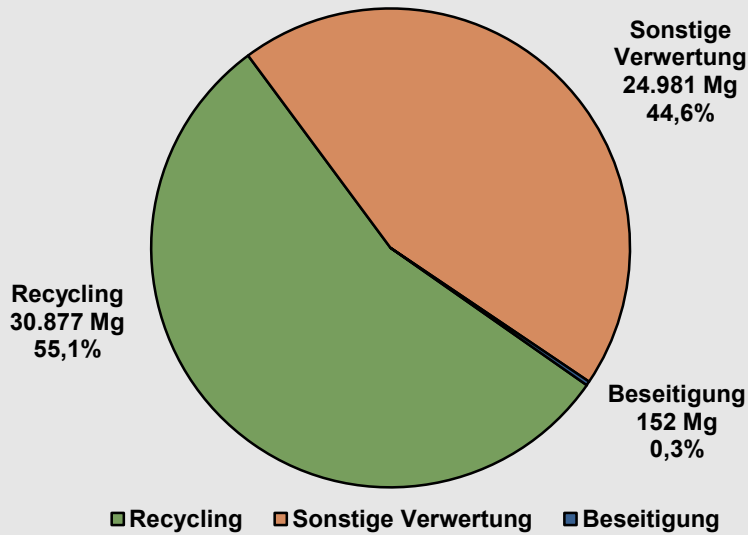
### 6.) Entwicklung der Abfälle aus Haushalten 2003 - 2022



**Abfallwirtschaftsprofil - Landkreis Südliche Weinstraße - Blatt 3**

**7.) Entsorgung der Siedlungsabfälle**

Gesamtabfallaufkommen Siedlungsabfälle 2022: 56.010 t



**8.) Ergebnisse der Sortieranalyse für Restabfälle 2015**

Obergruppe/Fraktion	Sortierfraktion	Gew.-%	
Fe-Metalle	Fe-Verpackungen	0,5	1,2
	Sonstige Fe-Metalle	0,7	
Ne-Metalle	NE-Verpackungen		
	Sonstige NE-Metalle		
Papier, Pappe, Kartonagen (PPK)	PPK-Verpackungen	1,9	1,9
	PPK-Druckerzeugnisse		
	Sonstige PPK		
Kunststoffe	Kunststoff-Verpackungen	2,4	5,8
	Sonstige Kunststoffe	3,4	
Glas	Glasverpackungen	2,0	2,0
	Sonstiges Glas		
Bioabfälle	Küchenabfälle, Speisereste	18,4	24,4
	Gartenabfälle	6,0	
	Sonstige Organik		
Holz	Holz-Verpackungen	1,0	1,0
	Sonstiges Holz		
Verbunde	Verbund-Verpackungen	0,4	0,4
	Elektroaltgeräte		
	Sonstige Verbunde		
Mineral-/Inertstoffe	Steine, Keramik, Bauschutt etc.		
Schadstoffe	Batterien, Altmedikamente etc.	0,2	0,2
Sonstige Abfälle	Textilien/Altschuhe	3,0	63,1
	Hygieneprodukte		
	Nicht restentleerte Verpackungen		
	Sonstige Abfälle	60,1	
Fraktion < 10 mm	Fraktion < 10 mm		
<b>Summe:</b>		<b>100</b>	<b>100</b>

## Abfallwirtschaftsprofil - Landkreis Südliche Weinstraße - Blatt 4

### 9.) Sammlungsstrukturen

Hausrestabfall				Bioabfall	
<u>angebotene Behältergrößen</u>				Biotonne	X
20 l	100 l	210 l		Anschlussgrad (Bezug: Grundstücke)	66 %
30 l	110 l	220 l		Biotonne kostenpflichtig (Haushalte)	X
40 l	120 l	X 240 l	X	Mindestvolumen (l/Ew*Woche)	5
50 l	140 l	260 l		Identsystem Biotonne	X <sup>1)</sup>
60 l	X 150 l	660 l	X	Pflichtleerungen je Jahr	
70 l	160 l	770 l		Speiseabfälle in der Biotonne	X
80 l	X 180 l	1.100 l	X	Abbaubare Bio-Kunststoffbeutel in Biotonne zugelassen	
90 l	200 l			Reinigungsservice für Biotonne	
<u>Abfuhrhythmus (bis 240 l MGB)</u>				<b>Eigenkompostierung</b>	
wöchentlich				Eigenkompostierer (Bezug: Grundstücke)	34 %
14-täglich				Befreiung von der Biotonne	X
3-wöchentlich				Reduzierung Restabfall-Mindestvol.	
4-wöchentlich				Gebührenerlass auf die Restabfallgebühr (Näherungswert)	
<u>Mindestvolumen</u>				<b>Gartenabfall</b>	
Mindestvolumen				X	Holsystem
Mindestvolumen (l/Ew*Woche)				10	Regelabfuhr (Abfahren je Jahr)
Reduzierung möglich					Nur Bringsystem / bei dezentralen Containern (Gestellungen je Jahr)
<u>Ident-/Wertmarkensystem</u>					Anzahl Sammelstellen
Identsystem				X <sup>1)</sup>	7
Pflichtleerungen je Jahr					
Wertmarke					
<b>Sperrabfall</b>				<b>PPK</b>	
Regelabfuhr (Abfahren je Jahr)					PPK-Tonne
Abrufabfuhr (gebührenfrei je Jahr)				2 <sup>2)</sup>	PPK-Tonne kostenpflichtig (Haushalte)
separate Holzabfuhr					Bündel-/Sacksammlung
separate Metallabfuhr					Depotcontainer / Bringsystem
<b>Sonstiges</b>				<b>Glas</b>	
Anzahl Wertstoffhöfe				2	Holsystem
					Depotcontainer / Bringsystem
					X
				<b>LVP</b>	
					Sacksammlung
					X
					LVP-Tonne

<sup>1)</sup> nur für Gefäßkontrolle

<sup>2)</sup> incl. Holz- und Metallabfuhr

X = ja

(X) = teilweise; in Teilgebieten; eingeschränkte Angebote

# Abfallwirtschaftsprofil - Landkreis Südliche Weinstraße - Blatt 5

## 9.) Sammlungsstrukturen (Fortsetzung)

### Sammlung und Transport von Haushaltsabfällen sowie Sortierung Duale Systeme:

	Sammlung und Transport	Sortierung Duale Systeme
durch öffentlich-rechtlichen Entsorgungsträger:	-	-
durch privatwirtschaftliches Unternehmen:	HM, SP, BIO, PPK, GL, LVP	PPK, GL, LVP
durch Mischformen:	-	-

HM = Hausabfall, SP = Sperrabfall, BIO = Biotonnenabfall, PPK = Papier/Pappe/Karton, GL = Glas, LVP = Leichtverpackungen

## 10.) Gebührensystem bzw. -struktur

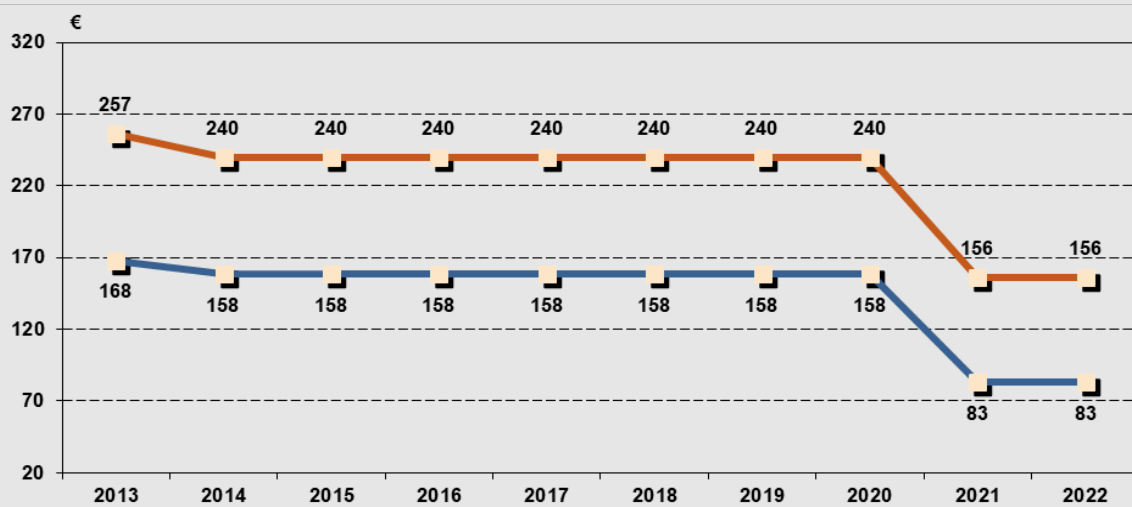
**Gebührensystem:** Behältermaßstab

Bemerkungen:

Gebührenstruktur	R <sup>a)</sup>	B <sup>b)</sup>	Gebührenreduktionsmöglichkeiten <sup>c)</sup>	R <sup>a)</sup>	B <sup>b)</sup>
einheitliche Gebühr	X		Reduzierung Mindestvolumen	X	
Grundgebühr / Leistungsgebühr			Verlängerung Abfuhrhythmus	X	
<b>Bemessungsgrundlage</b>			Reduzierung Pflichtleerungszahl bei Identsystemen		
Personen			Gebührenerlass auf die Restabfallgebühr <sup>d)</sup>		
Haushalt / Wohneinheit			Einsparung durch Verzicht auf eine kostenpflichtige Biotonne	X	
Behälter (Art, Anzahl, Abfuhr)		X			
Leerungsgebühr (elek. Identifikation, Wertmarke)					
Behältergestaltung					

GG = Grundgebühr LG = Leistungsgebühr Pers./HH = Personen je Haushalt HH = Haushalt X = ja (X) = teilweise; in Teilgebieten; eingeschränkte Angebote  
<sup>a)</sup> Bezug Restabfalltonne <sup>b)</sup> Bezug Biotonne <sup>c)</sup> Auswahl an Gebührenreduktionsmöglichkeiten <sup>d)</sup> siehe auch Profil Seite 4 Eigenkompostierung

## 11.) Gebührenentwicklung



Datengrundlage: Gebührenmodell der rheinland-pfälzischen Abfallbilanzen

**Abfallwirtschaftsprofil - Landkreis Südliche Weinstraße - Blatt 6**

**12.) Konzeption und Regionale Kooperation**

Der Zweckverband Abfallwirtschaft Südwestpfalz (ZAS), dem die Landkreise Südliche Weinstraße, Germersheim und Südwestpfalz sowie die Städte Pirmasens, Landau i. d. Pfalz und Zweibrücken angehören, nimmt im Auftrag seiner Mitglieder die Aufgabe der Restabfallbehandlung wahr und bedient sich hierzu des privatwirtschaftlich betriebenen MHKW Pirmasens. Die Vereinbarungen enden mit dem 31.12.2023.

Darüber hinaus wurde zwischen dem Zweckverband Abfallwirtschaft Südwestpfalz (ZAS) und der GML ein privatrechtlicher Kooperationsvertrag abgeschlossen. Ziel ist dabei die gemeinsame Steuerung von Stoffströmen, die Optimierung der Auslastung beider MHKW sowie die Optimierung der Transportwege. Diese Vereinbarungen enden mit dem 31.12.2023.

Weiterhin ist der ZAS für den Umschlag und die Beförderung der Abfälle aus den Landkreisen Germersheim, Südliche Weinstraße und der Stadt Landau i. d. Pfalz an der Müllumladestation Edesheim (Wertstoffwirtschaftszentrum Nord) und für die Beförderung der Abfälle aus der Stadt Zweibrücken an der Deponie Rechenbachtal zuständig. Diese Vereinbarungen enden mit dem 31.12.2023.

Der Landkreis Südliche Weinstraße lässt seine Biotonnenabfälle durch die Firma BEM Umweltservice GmbH (Ludwigsburg) in verschiedenen Kompostwerken in Baden-Württemberg verwerten. Die Vertragslaufzeit ist nach einer Neuausschreibung im Jahr 2020 bis zum 31.12.2024 festgeschrieben. Eine einseitige Verlängerungsoption kann durch den Landkreis für den Zeitraum bis zum 31.12.2025 gezogen werden.

Etwa zwei Drittel der erfassten Gartenabfallmengen werden in der Grünabfallkompostierungsanlage Mutterstadt (Fa. Zeller) einer Kompostierung zugeführt. Das restliche Drittel wird über die Fa. Zeller in einem/mehreren Biomassekraftwerk(en) energetisch verwertet.

Die beiden Wertstoffwirtschaftszentren Nord und Süd fungieren mittlerweile als Wertstoffhöfe, lediglich im Norden werden noch Abfälle umgeschlagen (s.o.).

Für ablagerungsfähige Abfälle steht die Deponie Heuchelheim-Klingen zur Verfügung.

**13.) Genutzte DK I / DK II Deponien**

Deponie	Deponieklasse	Status
Deponie Heuchelheim-Klingen	DK II	Ablagerungsphase

**Abfallwirtschaftsprofil - Landkreis Südliche Weinstraße - Blatt 7**

**14.) Genutzte Entsorgungsanlagen**

**Restabfälle (z.B. Haus-/Sperrabfall, hausabfallähnliche Gewerbeabfälle etc.)**

Anlage	Abfallart	Status/Bemerkungen
MHKW Pirmasens (ZAS)	Hausabfall, Sperrabfall, hausabfallähnlicher Gewerbeabfall, sonstiger Abfall	
MHKW Ludwigshafen (GML)		Kooperationsvertrag ZAS zur Steuerung von Stoffströmen
Wertstoffwirtschaftszentrum Nord, Edesheim	Restabfall, Biotonnenabfall, PPK	Umschlag der genannten Abfallarten

**Bioabfälle (Abfälle aus der Biotonne, Gartenabfall, Lebensmittel etc.)**

Anlage	Abfallart	Genehmigungsinhaber	Betreiber	Status/Bemerkungen
Vertragspartner BEM Umweltservice, Ludwigsburg	Biotonnenabfall	diverse	diverse	Biotonnenabfälle gelangen über Vertragspartner (31.12.2024) in verschiedene Anlagen in Baden-Württemberg
GKA Mutterstadt	Gartenabfall	Zeller Naturenergie GmbH & Co. KG In der Schlicht 6 67112 Mutterstadt	Zeller Naturenergie GmbH & Co. KG In der Schlicht 6 67112 Mutterstadt	
BMKW	Gartenabfall			Teilmengen werden über die Fa. Zeller energetisch verwertet

# Abfallwirtschaftsprofil - Landkreis Bad Kreuznach -

Blatt 1

Stand 11/23

## 1.) Öffentlich-rechtlicher Entsorgungsträger

Landkreis Bad Kreuznach, Salinenstr. 47, 55543 Bad Kreuznach

## 2.) Abfallwirtschaftsbetrieb

AWB Abfallwirtschaftsbetrieb  
Landkreises Bad Kreuznach

Tel.: 0671/803-1954

Fax: 0671/803-1939

Salinenstr. 47

E-Mail: awbkh@kreis-badkreuznach.de

55543 Bad Kreuznach

Internet: www.awb-kh.de

Rechtsform: Eigenbetrieb

## 3.) Abfallwirtschaftskonzept

Abfallwirtschaftskonzept für den Landkreis Bad Kreuznach

Aktuelle Fortschreibung: 2022 - 2026

## 4.) Strukturdaten und Entsorgungsraum

**Anzahl Meldepflichtige Einwohner:** 161.191 (Stand 30.06.2022)

**Fläche des Entsorgungsraumes (km²):** 864 (Stand 31.12.2022)

**Einwohnerdichte (EW/km²):** 187

### Entsorgungsanlagen:

- ◆ BKW Bad Kreuznach
- ☀ WST Anzahl: 4
- 💧 GAS Anzahl: 4 (siehe Blatt 4 Gartenabfall)
- ⚡ BAA Anzahl: 6\*

### Legende:

BKW = Bioabfallkompostwerk  
WST = Wertstoffhof  
GAS = Grünabfallsammelplatz  
BAA = Bauabfallaufbereitungsanlagen

\* nicht in der Zuständigkeit des Landkreises



# Abfallwirtschaftsprofil - Landkreis Bad Kreuznach -

Blatt 2

## 5.) Abfallmengen 2022 (gemäß Abfallbilanz Rheinland-Pfalz)

Abfallart (Primärabfälle)	Gesamt	Recycling	Sonstige Verwertung	Beseitigung	Gesamt
	t	davon in t			kg/Ew*a
Hausabfall <sup>1)</sup>	20.740	-	-	20.740	128,7
Sperrabfall (Sperrige Abfälle)	2.424	-	2.424	-	15,0
Biotonnen- und Gartenabfall (Bioabfälle)	18.154	18.154	-	-	112,6
LVP, Glas, PPK (incl. Nichtverpackungsanteil)	21.161	21.161	-	-	131,3
Holz, Metallschrott (Sperrige Abfälle)	4.372	338	4.034	-	27,1
Illegale Ablagerungen	437	1	47	390	2,7
Sonstige Wertstoffe (lt. Abfallbaum)	123	26	97	-	0,8
Problemabfälle	61	18	43	-	0,4
<b>Σ Abfälle aus Haushalten:</b>	<b>67.471</b>	<b>39.697</b>	<b>6.644</b>	<b>21.129</b>	<b>418,6</b>
Abfälle aus der Abwasser-/Wasserbehandlung	-	-	-	-	
Produktionsspezifische Gewerbeabfälle	-	-	-	-	
Siedlungsabf. aus anderen Herkunftsbereichen <sup>2)</sup>	239	0	-	239	
<b>Σ Abfälle aus anderen Herkunftsbereichen:</b>	<b>239</b>	<b>0</b>	<b>-</b>	<b>239</b>	
Gemischte Bau- und Abbruchabfälle <sup>3)</sup>	21	-	16	6	
Mineralische Bau- und Abbruchabfälle <sup>4)</sup>	398	387	11	-	
<b>Σ Bau- und Abbruchabfälle:</b>	<b>419</b>	<b>387</b>	<b>26</b>	<b>6</b>	
<b>Σ Siedlungsabfälle zur Entsorgung:</b>	<b>68.129</b>	<b>40.085</b>	<b>6.671</b>	<b>21.374</b>	

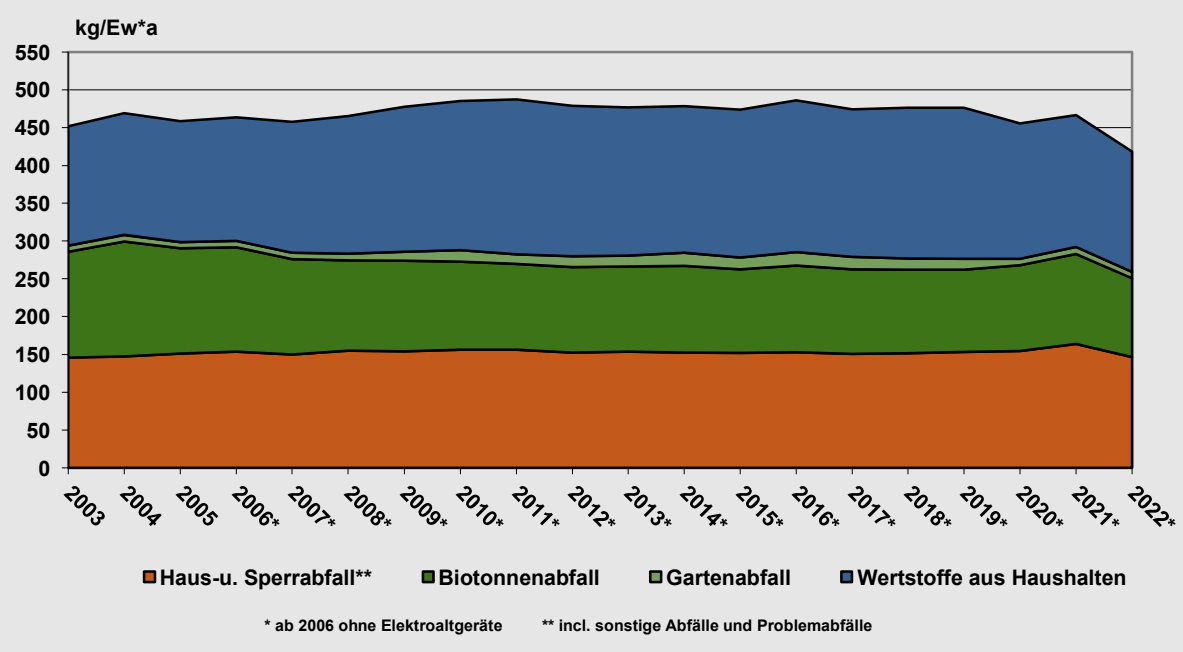
<sup>1)</sup> incl. gewerbliche Abfälle in Behältern bis 1,1 m³ und sonstige Abfälle aus Haushaltungen

<sup>2)</sup> Hausabfallähnliche Gewerbeabfälle, Garten-/Parkabfälle, Markt-/Straßenreinigungsabfälle

<sup>3)</sup> AVV 170904, AVV 1702, AVV 1704, AVV 1706

<sup>4)</sup> AVV 1701, 1703, 1705, 1708

## 6.) Entwicklung der Abfälle aus Haushalten 2003 - 2022



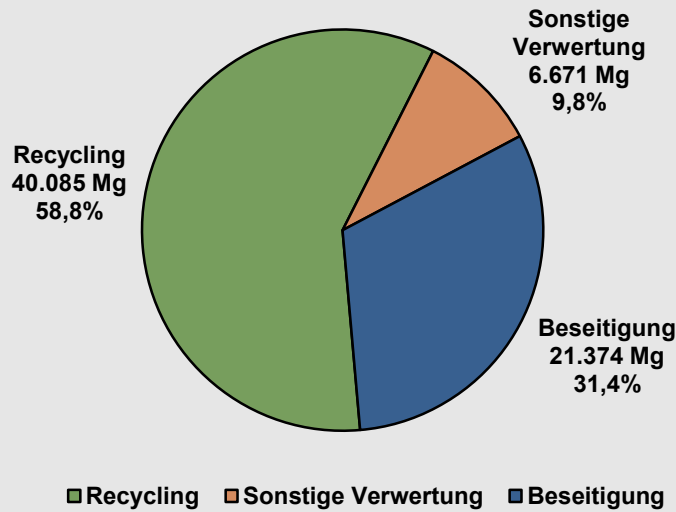


# Abfallwirtschaftsprofil - Landkreis Bad Kreuznach -

Blatt 3

## 7.) Entsorgung der Siedlungsabfälle

Gesamtabfallaufkommen Siedlungsabfälle 2022: 68.129 t



## 8.) Ergebnisse der Sortieranalyse für Restabfälle

Obergruppe/Fraktion	Sortierfraktion	Gew.-%	
Fe-Metalle	Fe-Verpackungen		
	Sonstige Fe-Metalle		
Ne-Metalle	NE-Verpackungen		
	Sonstige NE-Metalle		
Papier, Pappe, Kartonagen (PPK)	PPK-Verpackungen		
	PPK-Druckerzeugnisse		
	Sonstige PPK		
Kunststoffe	Kunststoff-Verpackungen		
	Sonstige Kunststoffe		
Glas	Glasverpackungen		
	Sonstiges Glas		
Bioabfälle	Küchenabfälle, Speisereste		
	Gartenabfälle		
	Sonstige Organik		
Holz	Holz-Verpackungen		
	Sonstiges Holz		
Verbunde	Verbund-Verpackungen		
	Elektroaltgeräte		
	Sonstige Verbunde		
Mineral-/Inertstoffe	Steine, Keramik, Bauschutt etc.		
Schadstoffe	Batterien, Altmedikamente etc.		
Sonstige Abfälle	Textilien/Altschuhe		
	Hygieneprodukte		
	Nicht restentleerte Verpackungen		
	Sonstige Abfälle		
Fraktion < 10 mm	Fraktion < 10 mm		
<b>Summe:</b>			

# Abfallwirtschaftsprofil - Landkreis Bad Kreuznach -

Blatt 4

## 9.) Sammlungsstrukturen

### Hausrestabfall

#### angebotene Behältergrößen

20 l	100 l	210 l			
30 l	110 l	220 l			
40 l	X 120 l	X 240 l	X		
50 l	140 l	260 l			
60 l	150 l	660 l	X		
70 l	160 l	770 l			
80 l	X 180 l	1.100 l	X		
90 l	200 l				

#### Abfuhrhythmus (bis 240 l MGB)

wöchentlich	
14-täglich	X
3-wöchentlich	
4-wöchentlich	

#### Mindestvolumen

Mindestvolumen	X
Mindestvolumen (l/Ew*Woche)	10
Reduzierung möglich	

#### Ident-/Wertmarkensystem

Identsystem	X <sup>1)</sup>
Pflichtleerungen je Jahr	
Wertmarke	

### Sperrabfall

Regelabfuhr (Abfahren je Jahr)	
Abrufabfuhr (gebührenfrei je Jahr)	2
separate Holzabfuhr	X
separate Metallabfuhr	X <sup>2)</sup>

### Sonstiges

Anzahl Wertstoffhöfe	4
----------------------	---

### Bioabfall

Biotonne	X
Anschlussgrad (Bezug: Haushalte)	99 %
Biotonne kostenpflichtig (Haushalte)	X
Mindestvolumen (l/Ew*Woche)	20
Identsystem Biotonne	X
Pflichtleerungen je Jahr	
Speiseabfälle in der Biotonne	X
Abbaubare Bio-Kunststoffbeutel in Biotonne zugelassen	
Reinigungsservice für Biotonne	

### Eigenkompostierung

Eigenkompostierer	X
Befreiung von der Biotonne	X <sup>3)</sup>
Reduzierung Restabfall-Mindestvol.	
Gebührenerlass auf die Restabfallgebühr (Näherungswert)	

### Gartenabfall

Holsystem	
Regelabfuhr (Abfahren je Jahr)	
Nur Bringsystem / bei dezentralen Containern (Gestellungen je Jahr)	
Anzahl Sammelstellen	4 <sup>4)</sup>

### PPK

PPK-Tonne	X
PPK-Tonne kostenpflichtig (Haushalte)	
Bündel-/Sacksammlung	X
Depotcontainer / Bringsystem	

### Glas

Holsystem	
Depotcontainer / Bringsystem	X

### LVP

Sacksammlung	X
LVP-Tonne	X

<sup>1)</sup> nur zur Behälterverwaltung

<sup>2)</sup> In Kombination mit der Abfuhr von sperrigem Elektronikaltgeräten

<sup>3)</sup> 1% der Haushalte mit Befreiungsquote

<sup>4)</sup> Bringsystem auf den Wertstoffhöfen oder Kompostanlage

X = ja

(X) = teilweise; in Teilgebieten; eingeschränkte Angebote

# Abfallwirtschaftsprofil - Landkreis Bad Kreuznach -

Blatt 5

## 9.) Sammlungsstrukturen (Fortsetzung)

### Sammlung und Transport von Haushaltsabfällen sowie Sortierung Duale Systeme:

	Sammlung und Transport	Sortierung Duale Systeme
durch öffentlich-rechtlichen Entsorgungsträger:	HM, BIO, SP, PPK	-
durch privatwirtschaftliches Unternehmen:	GL, LVP	PPK, GL, LVP
durch Mischformen:	-	-

HM = Hausabfall, SP = Sperrabfall, BIO = Biotonnenabfall, PPK = Papier/Pappe/Karton, GL = Glas, LVP = Leichtverpackungen

## 10.) Gebührensystem bzw. -struktur

**Gebührensistem:** Kombination aus Haushalts- und Behältermaßstab (Grundgebühr) und Behältermaßstab (Leistungsgebühr, Identifikationssystem)

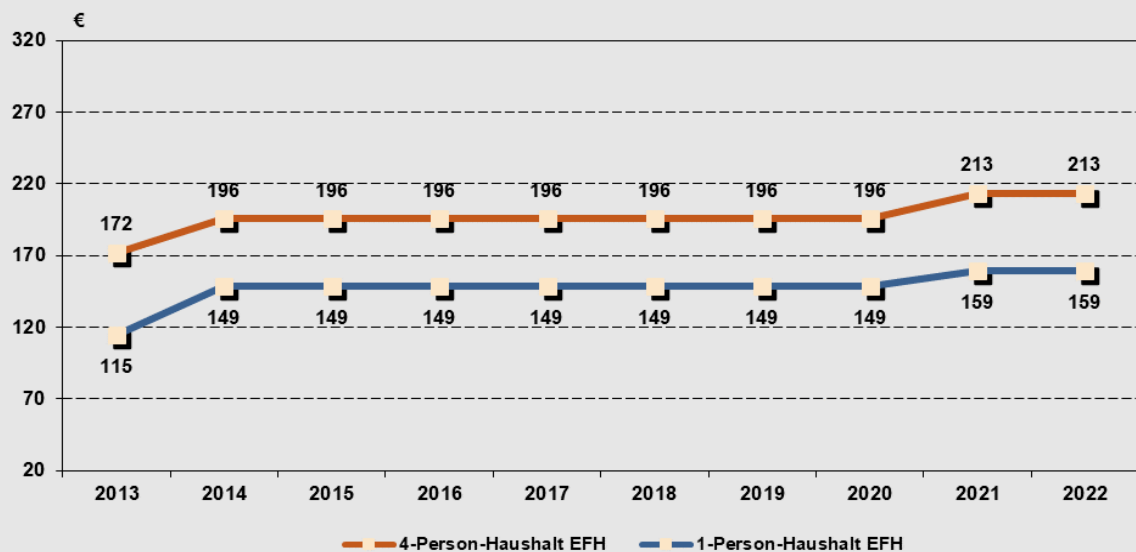
Bemerkungen:

Gebührenstruktur	R <sup>a)</sup>	B <sup>b)</sup>	Gebührenreduktionsmöglichkeiten <sup>c)</sup>	R <sup>a)</sup>	B <sup>b)</sup>
einheitliche Gebühr			Reduzierung Mindestvolumen		X <sup>1)</sup>
Grundgebühr / Leistungsgebühr	X		Verlängerung Abfuhrhythmus		
<b>Bemessungsgrundlage</b>			Reduzierung Pflichtleerungszahl bei Identsystemen		
Personen			Gebühreennachlass auf die Restabfallgebühr <sup>d)</sup>		
Haushalt / Wohneinheit	X (GG)		Einsparung durch Verzicht auf eine kostenpflichtige Biotonne	X	
Behälter (Art, Anzahl, Abfuhr)	X (GG)/X (LG)				
Leerungsgebühr (elek. Identifikation, Wertmarke)					
Behältergestaltung					

<sup>1)</sup> Volumenreduzierung für die Biotonne bei Eigenkompostierung

GG = Grundgebühr LG = Leistungsgebühr Pers./HH = Personen je Haushalt HH = Haushalt X = ja (X) = teilweise; in Teilgebieten; eingeschränkte Angebote  
<sup>a)</sup> Bezug Restabfalltonne <sup>b)</sup> Bezug Biotonne <sup>c)</sup> Auswahl an Gebührenreduktionsmöglichkeiten <sup>d)</sup> siehe auch Profil Seite 4 Eigenkompostierung

## 11.) Gebührenentwicklung



Datengrundlage: Gebührenmodell der rheinland-pfälzischen Abfallbilanzen

# Abfallwirtschaftsprofil - Landkreis Bad Kreuznach -

Blatt 6

## 12.) Konzeption und Regionale Kooperation

Die Landkreise Bad Kreuznach, Neuwied und der Rhein-Hunsrück-Kreis vereinbarten ab 01.06.2005 eine Zusammenarbeit mit dem Ziel, die vorhandenen Deponiekapazitäten gemeinsam nutzen zu können. Daher übertrugen der Landkreis Bad Kreuznach und der Rhein-Hunsrück-Kreis dem Landkreis Neuwied durch Zweckvereinbarung die Teilaufgabe „Vorbehandlung der Abfälle“ in der MBA Linkenbach. Die Deponierung des Rotteguts wurde zunächst auf den Kreis Bad Kreuznach übertragen (bis zur Verfüllung der Deponie Meisenheim), anschließend auf den Rhein-Hunsrück-Kreis (bis zur Verfüllung der Deponie Kirchberg) und danach auf den Landkreis Neuwied (bis zur Verfüllung der Deponie Linkenbach). Die Aufgabe des „Transportes der Abfälle zur und von der MBA Linkenbach“ wurde auf den Rhein-Hunsrück-Kreis übertragen.

Die Verfüllung der Deponie Meisenheim ist bereits länger abgeschlossen. Abfälle aus der MBA-Behandlung wurden auf der Deponie Kirchberg bis zum 13. Oktober 2019 abgelagert. Seitdem steht die Deponie Linkenbach zur weiteren Verfüllung im Rahmen des Deponienutzungskonzepts der drei öRE zur Verfügung.

Der gesamte Hausabfall (Restabfall) sowie geringe Mengen an hausabfallähnlichen Gewerbeabfällen, gemischten Bau- und Abbruchabfällen und sonstigen Abfällen wird in der MBA Linkenbach behandelt. Sperrabfälle werden über eine Wertstoffsortieranlage überwiegend einer energetischen Verwertung innerhalb von Rheinland-Pfalz zugeführt.

Die ablagerungsfähigen Abfälle aus der Behandlung der MBA Linkenbach werden aktuell auf der Deponie Linkenbach (Lk Neuwied) deponiert.

Biotonnenabfälle des Landkreises Bad Kreuznach werden mit Teilmengen bis zu 10.000 Mg/a in der Kompostierungsanlage Otzbach in Thüringen und in dem um eine Containernachrotte nachgerüsteten Bio-Kompostwerk Bad Kreuznach mit einer Teilmenge von etwa 10.000 Mg/a verwertet. Die erfassten Gartenabfälle werden ebenfalls im Bio-Kompostwerk Bad Kreuznach kompostiert.

## 13.) Genutzte DK I / DK II Deponien

Deponie	Deponieklasse	Status
Deponie Linkenbach	DK II	Ablagerungsphase
Deponie Eiterköpfe	DK II	Ablagerungsphase

## Abfallwirtschaftsprofil - Landkreis Bad Kreuznach -

Blatt 7

### 14.) Genutzte Entsorgungsanlagen

#### Restabfälle (z.B. Haus-/Sperrabfall, hausabfallähnliche Gewerbeabfälle etc.)

Anlage	Abfallart	Status/Bemerkungen
MBA Linkenbach	Hausabfall, hausabfall-ähnliche Gewerbeabfälle, gemischte Bau-/Abbruchabfälle etc.	
Wertstoffsortieranlage	Sperrabfall	
Diverse MHKW und Industrieheizkraftwerke	Sekundärabfälle MBA Linkenbach	

#### Bioabfälle (Abfälle aus der Biotonne, Gartenabfall, Lebensmittel etc.)

Anlage	Abfallart	Genehmigungsinhaber	Betreiber	Status/Bemerkungen
Kompostierungsanlage Geisa Stadtteil Otzbach	Biotonnenabfall	Veolia Umweltservice West GmbH 36124 Eichenzell	Veolia Umweltservice West GmbH 36124 Eichenzell	Biotonnenabfall: Teilmengen bis zu 10.000 t/a
BKW Bad Kreuznach	Biotonnenabfall, Gartenabfall	Kreisverwaltung Bad Kreuznach Salinenstr. 47 55543 Bad Kreuznach	AWB Landkreis Bad Kreuznach Salinenstraße 47 55543 Bad Kreuznach	Biotonnenabfall: Teilmengen bis zu 10.000 t/a

# Abfallwirtschaftsprofil - Landkreis Altenkirchen -

Blatt 1

Stand 11/23

## 1.) Öffentlich-rechtlicher Entsorgungsträger

Abfallwirtschaftsbetrieb Landkreis Altenkirchen, Parkstraße 8, 57610 Altenkirchen

## 2.) Abfallwirtschaftsbetrieb

Abfallwirtschaftsbetrieb Landkreis Altenkirchen  
- Eigenbetrieb des Landkreises Altenkirchen -  
Parkstraße 8  
57610 Altenkirchen

Tel.: 02681/81-3020

Fax: 02681/81-3000

E-Mail: [info@awb-kreis-ak.de](mailto:info@awb-kreis-ak.de)

Internet: [www.awb-ak.de](http://www.awb-ak.de)

Rechtsform: Eigenbetrieb

## 3.) Abfallwirtschaftskonzept

Abfallwirtschaftskonzept des Landkreises Altenkirchen (verabschiedet: 12/1993)

Aktuelle Fortschreibung: 2024 - 2028 (endgültige Verabschiedung durch den Kreistag am 18.12.2023)

## 4.) Strukturdaten und Entsorgungsraum

**Anzahl Meldepflichtige Einwohner:** 131.338 (Stand 30.06.2022)

**Fläche des Entsorgungsraumes (km²):** 642 (Stand 31.12.2022)

**Einwohnerdichte (EW/km²):** 205

### Entsorgungsanlagen:

- ☀ WST Anzahl: 2
- BWH Nauroth (Kleinmengen-anlieferungen; s.a. Blatt 4)
- WSH Altenkirchen (Kleinmengen-anlieferungen; seit 04.04.2022 neu)
- ☒ BAA Anzahl: 1 (Kirchen-Wehbach; Erdaushub- u. Bauschuttdeponie auch am Standort)

### Legende:

WST = Wertstoffhof

BWH = Betriebs- und Wertstoffhof

WSH = Wertstoffhof

BAA = Bauabfallaufbereitungsanlagen



# Abfallwirtschaftsprofil - Landkreis Altenkirchen -

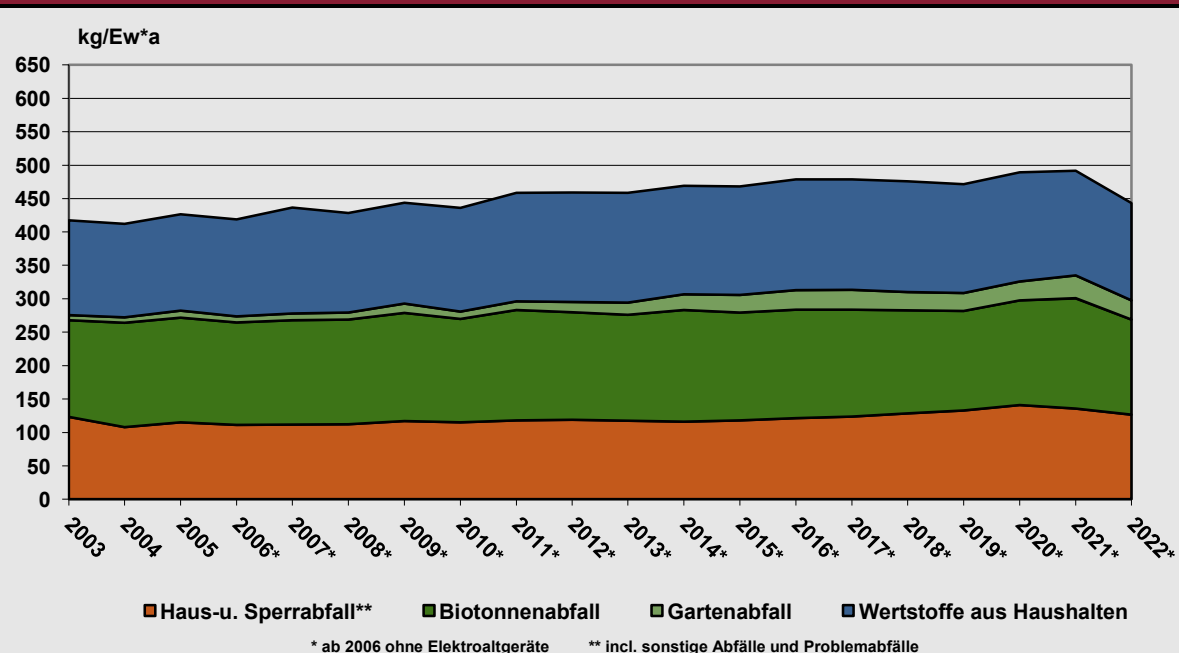
Blatt 2

## 5.) Abfallmengen 2022 (gemäß Abfallbilanz Rheinland-Pfalz)

Abfallart (Primärabfälle)	Gesamt	Recycling	Sonstige Verwertung	Beseitigung	Gesamt
	t	davon in t			kg/Ew*a
Hausabfall <sup>1)</sup>	10.737	-	-	10.737	81,7
Sperrabfall (Sperrige Abfälle)	5.694	5.694	-	-	43,4
Biotonnen- und Gartenabfall (Bioabfälle)	22.439	22.439	-	-	170,8
LVP, Glas, PPK (incl. Nichtverpackungsanteil)	17.839	17.839	-	-	135,8
Holz, Metallschrott (Sperrige Abfälle)	1.283	311	972	-	9,8
Illegale Ablagerungen	91	-	91	-	0,7
Sonstige Wertstoffe (lt. Abfallbaum)	14	1	13	-	0,1
Problemabfälle	162	11	146	5	1,2
<b>Σ Abfälle aus Haushalten:</b>	<b>58.259</b>	<b>46.295</b>	<b>1.222</b>	<b>10.741</b>	<b>443,6</b>
Abfälle aus der Abwasser-/Wasserbehandlung	-	-	-	-	
Produktionsspezifische Gewerbeabfälle	-	-	-	-	
Siedlungsabf. aus anderen Herkunftsbereichen <sup>2)</sup>	-	-	-	-	
<b>Σ Abfälle aus anderen Herkunftsbereichen:</b>	<b>-</b>	<b>-</b>	<b>-</b>	<b>-</b>	
Gemischte Bau- und Abbruchabfälle <sup>3)</sup>	878	845	-	34	
Mineralische Bau- und Abbruchabfälle <sup>4)</sup>	508	-	-	508	
<b>Σ Bau- und Abbruchabfälle:</b>	<b>1.386</b>	<b>845</b>	<b>-</b>	<b>541</b>	
<b>Σ Siedlungsabfälle zur Entsorgung:</b>	<b>59.644</b>	<b>47.140</b>	<b>1.222</b>	<b>11.283</b>	

<sup>1)</sup> incl. gewerbliche Abfälle in Behältern bis 1,1 m<sup>3</sup> und sonstige Abfälle aus Haushaltungen      <sup>2)</sup> Hausabfallähnliche Gewerbeabfälle, Garten-/Parkabfälle, Markt-/Straßenreinigungsabfälle  
<sup>3)</sup> AVV 170904, AVV 1702, AVV 1704, AVV 1706      <sup>4)</sup> AVV 1701, 1703, 1705, 1708

## 6.) Entwicklung der Abfälle aus Haushalten 2003 - 2022

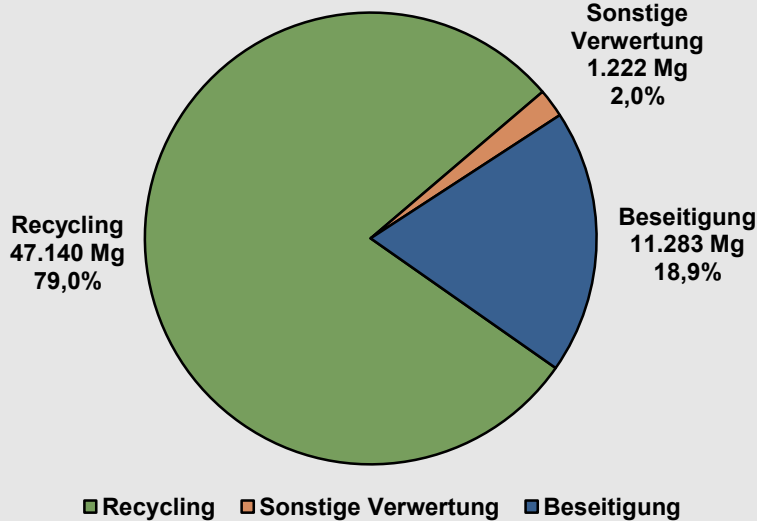


# Abfallwirtschaftsprofil - Landkreis Altenkirchen -

Blatt 3

## 7.) Entsorgung der Siedlungsabfälle

Gesamtabfallaufkommen Siedlungsabfälle 2022: 59.644 t



## 8.) Ergebnisse der Sortieranalyse für Restabfälle 2010

Neue Sortieranalyse Restabfälle ist aktuell in Erstellung

Obergruppe/Fraktion	Sortierfraktion	Gew.-%	
Fe-Metalle	Fe-Verpackungen	0,6	1,9
	Sonstige Fe-Metalle	1,3	
Ne-Metalle	NE-Verpackungen	0,3	1,1
	Sonstige NE-Metalle	0,8	
Papier, Pappe, Kartonagen (PPK)	PPK-Verpackungen	1,4	6,2
	PPK-Druckerzeugnisse	1,0	
	Sonstige PPK	3,7	
Kunststoffe	Kunststoff-Verpackungen	2,7	6,6
	Sonstige Kunststoffe	3,9	
Glas	Glasverpackungen	5,1	5,1
	Sonstiges Glas		
Bioabfälle	Küchenabfälle, Speisereste	9,8	15,6
	Gartenabfälle	1,5	
	Sonstige Organik (verp. Lebensmittel)	4,3	
Holz	Holz-Verpackungen		2,0
	Sonstiges Holz (inkl. Holz-Verpack.)	2,0	
Verbunde	Verbund-Verpackungen	0,8	9,1
	Elektroaltgeräte	1,0	
	Sonstige Verbunde	7,3	
Mineral-/Inertstoffe	Steine, Keramik etc. (inkl. Sonst. Glas)	11,4	11,4
Schadstoffe	Batterien, Altmedikamente etc.	0,2	0,2
Sonstige Abfälle	Textilien/Altschuhe	3,1	31,9
	Hygieneprodukte	18,1	
	Nicht restentleerte Verpackungen		
	Sonstige Abfälle	10,8	
Fraktion < 10 mm	Fraktion < 10 mm	8,9	8,9
<b>Summe:</b>		<b>100</b>	<b>100</b>



# Abfallwirtschaftsprofil - Landkreis Altenkirchen -

Blatt 4

## 9.) Sammlungsstrukturen

Hausrestabfall				Bioabfall	
<u>angebotene Behältergrößen</u>				Biotonne	X
20 l	100 l	210 l		Anschlussgrad (Bezug: Grundstücke)	99 %
30 l	110 l	220 l		Biotonne kostenpflichtig (Haushalte)	X
40 l	120 l	X 240 l	X	Mindestvolumen (l/Ew*Woche)	15
50 l	140 l	260 l		Identsystem Biotonne	X <sup>3)</sup>
60 l	150 l	660 l		Pflichtleerungen je Jahr	
70 l	160 l	770 l		Speiseabfälle in der Biotonne	X
80 l	180 l	1.100 l	X	Abbaubare Bio-Kunststoffbeutel in Biotonne zugelassen	nein
90 l	200 l			Reinigungsservice für Biotonne	kein Markt
<u>Abfuhrhythmus (bis 240 l MGB)</u>				<b>Eigenkompostierung</b>	
wöchentlich				Eigenkompostierer (Bezug: Grundstücke)	5 %
14-täglich				Befreiung von der Biotonne	0 %
3-wöchentlich				Reduzierung Restabfall-Mindestvol.	
4-wöchentlich			X	Gebührenerlass auf die Bioabfallgebühr	X <sup>4)</sup>
<u>Mindestvolumen</u>				<b>Gartenabfall</b>	
Mindestvolumen			X	Holsystem	X
Mindestvolumen (l/Ew*Woche)			6,0 <sup>1)</sup>	Regelabfuhr (Abfahren je Jahr)	6 <sup>5)</sup>
Reduzierung möglich				Nur Bringsystem / bei dezentralen Containern (Gestellungen je Jahr)	
<u>Ident-/Wertmarkensystem</u>				Anzahl Sammelstellen	
Identsystem			X		2
Pflichtleerungen je Jahr			4	<b>PPK</b>	
Wertmarke				PPK-Tonne	X <sup>6)</sup>
<b>Sperrabfall</b>				PPK-Tonne kostenpflichtig (Haushalte)	
Regelabfuhr (Abfahren je Jahr)				Bündel-/Sacksammlung	
Abrufabfuhr (gebührenfrei je Jahr)			4	Depotcontainer / Bringsystem	
separate Holzabfuhr				<b>Glas</b>	
separate Metallabfuhr			X	Holsystem	
<b>Sonstiges</b>				Depotcontainer / Bringsystem	
Anzahl Wertstoffhöfe			2 <sup>2)</sup>		X
				<b>LVP</b>	
				Sacksammlung	X <sup>7)</sup>
				LVP-Tonne	X

<sup>1)</sup> wird nur angewandt, wenn das gestellte Volumen nicht ausreicht

<sup>2)</sup> BWH Nauroth und WSH Altenkirchen des AWB

<sup>3)</sup> Identifikationssystem seit 07/2016, aber keine Pflichtleerungen pro Jahr

<sup>4)</sup> ab 01.01.2017: 60 l Biotonne als Pflichttonne für Eigenkompostierer

<sup>5)</sup> Grünschnitt einschließlich Weihnachtsbäume; ab 2017 6 x pro Jahr

<sup>6)</sup> Zustellmöglichkeit für sperrige Pappe zur blauen Tonne

<sup>7)</sup> Gelber Sack für Übermengen

X = ja

(X) = teilweise; in Teilgebieten; eingeschränkte Angebote

# Abfallwirtschaftsprofil - Landkreis Altenkirchen -

Blatt 5

## 9.) Sammlungsstrukturen (Fortsetzung)

### Sammlung und Transport von Haushaltsabfällen sowie Sortierung Duale Systeme:

	Sammlung und Transport	Sortierung Duale Systeme
durch öffentlich-rechtlichen Entsorgungsträger:	-	-
durch privatwirtschaftliches Unternehmen:	HM, SP, BIO, PPK, GL, LVP	GL, LVP
durch Mischformen:	-	-

HM = Hausabfall, SP = Sperrabfall, BIO = Biotonnenabfall, PPK = Papier/Pappe/Karton, GL = Glas, LVP = Leichtverpackungen

## 10.) Gebührensystem bzw. -struktur

**Gebührensistem:** Behältermaßstab mit Identsystem für Restabfallgefäße (Leerungsgebühr). Seit 07/2016 gibt es auch für Bio- u. PPK-Gefäße ein Identifikationssystem.

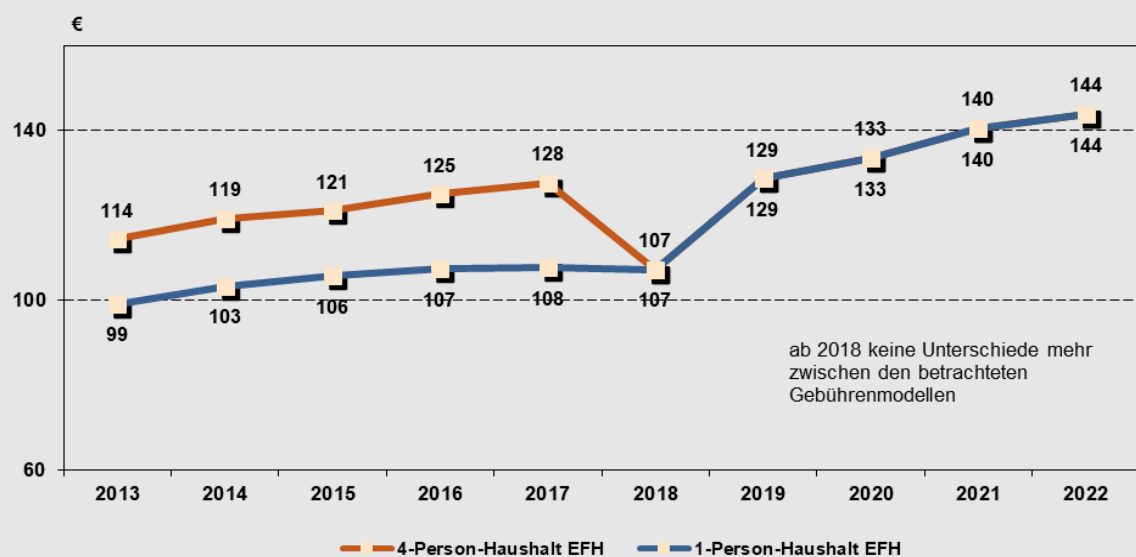
Bemerkungen:

Gebührenstruktur	R <sup>a)</sup>	B <sup>b)</sup>	Gebührenreduktionsmöglichkeiten <sup>c)</sup>	R <sup>a)</sup>	B <sup>b)</sup>
einheitliche Gebühr			Reduzierung Mindestvolumen	X	X
Grundgebühr / Leistungsgebühr	X		Verlängerung Abfuhrhythmus		
<b>Bemessungsgrundlage</b>			Reduzierung Pflichtleerungszahl bei Identsystemen		
Personen			Gebühreennachlass auf die Bioabfallgebühr		X <sup>1)</sup>
Haushalt / Wohneinheit			Einsparung durch Verzicht auf eine kostenpflichtige Biotonne		
Behälter (Art, Anzahl, Abfuhr)	X (GG)				
Leerungsgebühr (elek. Identifikation, Wertmarke)	X (LG)				
Behältergestaltung					

<sup>1)</sup> ab 01.01.2017: 60 l Biotonne als Pflichttonne für Eigenkompostierer  
Eigenkompostierung wird über Gebühreennachlass gefördert.

GG = Grundgebühr LG = Leistungsgebühr Pers./HH = Personen je Haushalt HH = Haushalt X = ja (X) = teilweise; in Teilgebieten; eingeschränkte Angebote  
<sup>a)</sup> Bezug Restabfalltonne <sup>b)</sup> Bezug Biotonne <sup>c)</sup> Auswahl an Gebührenreduktionsmöglichkeiten

## 11.) Gebührenentwicklung



# Abfallwirtschaftsprofil - Landkreis Altenkirchen -

Blatt 6

## 12.) Konzeption und Regionale Kooperation

Hinsichtlich der Entsorgung der Restabfälle wird mit dem Rhein-Lahn-Kreis kooperiert. Diesbezüglich besteht seit dem 16.11.2004 eine Zweckvereinbarung (Laufzeit: 30.06.2029) . Die Restabfälle werden vom Landkreis Altenkirchen der MBA Singhofen im Rhein-Lahn-Kreis angedient und dort verarbeitet/verwertet.

Sperrabfälle werden der Wertstoffsortieranlage TW Boden (Fa. Bellersheim) innerhalb von Rheinland-Pfalz zugeführt.

Hausabfallähnliche Gewerbeabfälle, gemischte Bau- und Abbruchabfälle sowie die sogenannten wilden Müllablagerungen werden Sortieranlagen oder Verbrennungsanlagen angedient.

Im Gebiet des Landkreises Altenkirchen ist die getrennte Erfassung von Biotonnenabfällen flächendeckend umgesetzt. Der Landkreis Altenkirchen entsorgt seine Biotonnenabfälle in einer Bioabfallkompostierungsanlage der Harz-Humus-Recycling GmbH aus Dittfurt.

Die erfassten Gartenabfälle entsorgt der Landkreis Altenkirchen über die Fa. REMONDIS Mittelrhein zur Grünabfall-Kompostierungsanlage der Fa. Biohof Mies (Hachenburg).

## 13.) Genutzte DK I / DK II Deponien

Deponie	Deponieklasse	Status
keine Nutzung	DK II	keine eigenen Planungen
Kirchen-Wehbach	DK I	Genehmigung für Erweiterung liegt vor

# Abfallwirtschaftsprofil - Landkreis Altenkirchen -

Blatt 7

## 14.) Genutzte Entsorgungsanlagen

### Restabfälle (z.B. Haus-/Sperrabfall, hausabfallähnliche Gewerbeabfälle etc.)

Anlage	Abfallart	Status/Bemerkungen
MBA Singhofen	Restabfall	Zweckvereinbarung
MHKW Mainz etc., Behandlungsanlage Wiesbaden	Hausabfallähnliche Gewerbeabfälle, gemischte Bau- und Abbruchabfälle, wilde Müllablagerungen	
Wertstoffsortieranlage Boden	Sperrabfall	
Betriebs- und Wertstoffhof Nauroth	Kleinmengen- anlieferungen Elektronikschrott, Grünschnitt- annahmestelle	Bürger und Gewerbebetriebe
Wertstoffhof Altenkirchen	Kleinmengen- anlieferungen Elektronikschrott, Grünschnitt- annahmestelle	Bürger und Gewerbebetriebe

### Bioabfälle (Abfälle aus der Biotonne, Gartenabfall, Lebensmittel etc.)

Anlage	Abfallart	Genehmigungsinhaber	Betreiber	Status/Bemerkungen
BKW Harz- Humus-Recycling GmbH, Difturt	Biotonnen- abfall	Fa. Harz-Humus- Recycling	Fa. Harz-Humus-Recycling	Kompostierung mit Hygienisierung
GKA Biohof Mies, Hachenburg	Garten- abfall	Fa. Biohof Mies	Fa. Biohof Mies	Kompostierung mit Hygienisierung

# Abfallwirtschaftsprofil - Westerwaldkreis -

Blatt 1

Stand 11/23

## 1.) Öffentlich-rechtlicher Entsorgungsträger

Westerwaldkreis, Peter-Altmeier-Platz 1, 56410 Montabaur

## 2.) Abfallwirtschaftsbetrieb

Westerwaldkreis-Abfallwirtschaftsbetrieb  
WAB

Tel.: 02602/68060

Fax: 02602/80568

Bodener Straße 15  
56424 Moschheim

E-Mail: [beratung@wab.rlp.de](mailto:beratung@wab.rlp.de)Internet: [www.wab.rlp.de](http://www.wab.rlp.de)

Rechtsform: Eigenbetrieb

## 3.) Abfallwirtschaftskonzept

Abfallwirtschaftskonzept des Westerwaldkreises (verabschiedet: 03/1995)

Aktuelle Fortschreibung: 2016-2020, verabschiedet 07/2016

## 4.) Strukturdaten und Entsorgungsraum

Anzahl Meldepflichtige Einwohner: 206.094 (Stand 30.06.2022)

Fläche des Entsorgungsraumes (km<sup>2</sup>): 989 (Stand 31.12.2022)

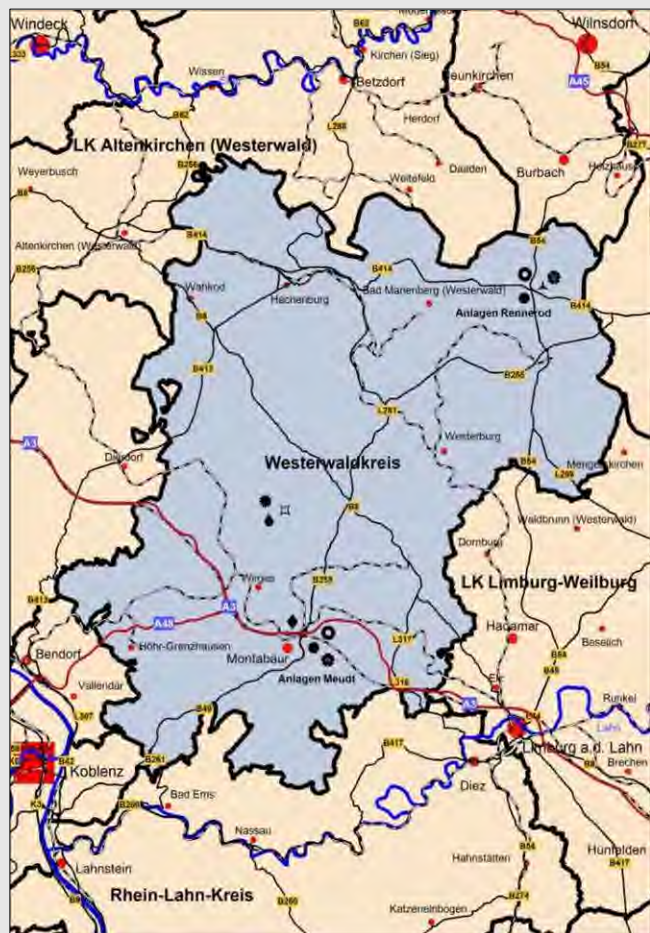
Einwohnerdichte (EW/km<sup>2</sup>): 208

### Entsorgungsanlagen:

- ▲ MBS Rennerod
- ◆ VGA Boden
- DEP Meudt und Rennerod
- ⊙ UML Meudt und Rennerod
- ⚙ GKA Meudt und Rennerod
- ☀ WST Anzahl: 3
- 💧 GAS Anzahl: 2
- ⚡ BAA Anzahl: 3

### Legende:

- MBS = Trockenstabilatanlage
- VGA = Bioabfallvergärungsanlage
- DEP = Deponie
- UML = Umladestation /-anlage
- GKA = Grünabfallkompostierungsanlage
- WST = Wertstoffhof
- GAS = Grünabfallsammelplatz
- BAA = Bauabfallaufbereitungsanlagen



# Abfallwirtschaftsprofil - Westerwaldkreis -

Blatt 2

## 5.) Abfallmengen 2022 (gemäß Abfallbilanz Rheinland-Pfalz)

Abfallart (Primärabfälle)	Gesamt	Recycling	Sonstige Verwertung	Beseitigung	Gesamt
	t	davon in t			kg/Ew*a
Hausabfall <sup>1)</sup>	37.306	-	37.306	-	181,0
Sperrabfall (Sperrige Abfälle)	5.799	5.799	-	-	28,1
Biotonnen- und Gartenabfall (Bioabfälle)	33.025	33.025	-	-	160,2
LVP, Glas, PPK (incl. Nichtverpackungsanteil)	24.904	24.904	-	-	120,8
Holz, Metallschrott (Sperrige Abfälle)	3.454	3.454	-	-	16,8
Illegale Ablagerungen	168	-	156	12	0,8
Sonstige Wertstoffe (lt. Abfallbaum)	3.428	382	3.046	-	16,6
Problemabfälle	235	67	168	-	1,1
<b>Σ Abfälle aus Haushalten:</b>	<b>108.319</b>	<b>67.631</b>	<b>40.676</b>	<b>12</b>	<b>525,6</b>
Abfälle aus der Abwasser-/Wasserbehandlung	473	-	473	-	
Produktionsspezifische Gewerbeabfälle	3.081	-	3.043	38	
Siedlungsabf. aus anderen Herkunftsbereichen <sup>2)</sup>	60	-	60	-	
<b>Σ Abfälle aus anderen Herkunftsbereichen:</b>	<b>3.614</b>	<b>-</b>	<b>3.576</b>	<b>38</b>	
Gemischte Bau- und Abbruchabfälle <sup>3)</sup>	2.230	-	1.150	1.080	
Mineralische Bau- und Abbruchabfälle <sup>4)</sup>	16.813	-	16.813	-	
<b>Σ Bau- und Abbruchabfälle:</b>	<b>19.043</b>	<b>-</b>	<b>17.963</b>	<b>1.080</b>	
<b>Σ Siedlungsabfälle zur Entsorgung:</b>	<b>130.976</b>	<b>67.631</b>	<b>62.215</b>	<b>1.129</b>	

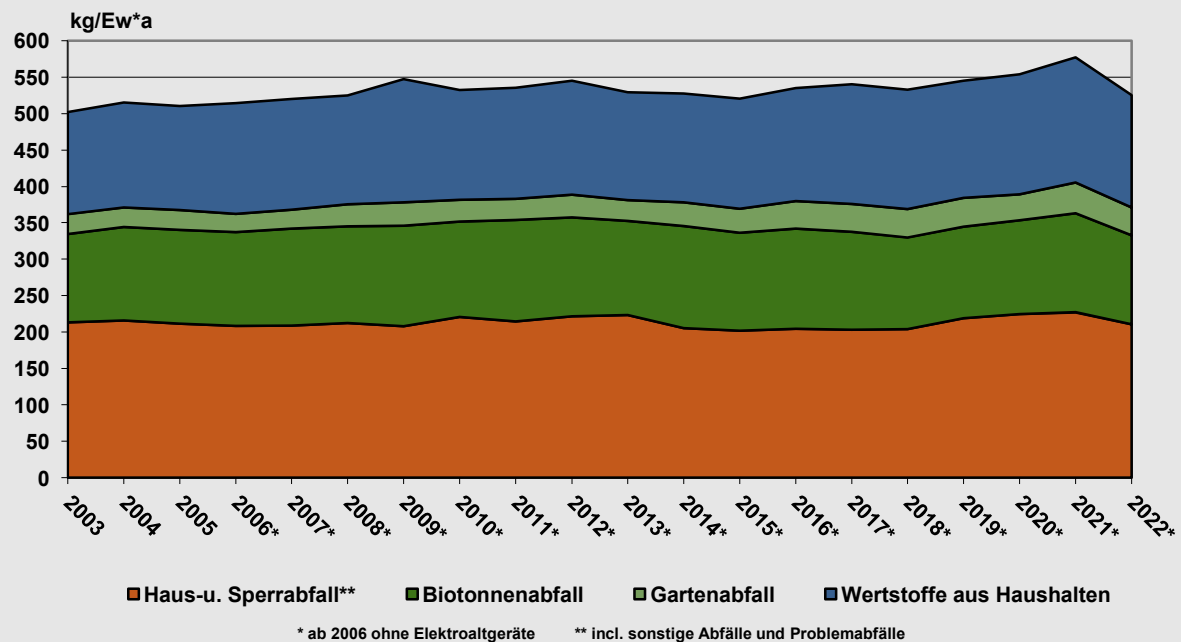
<sup>1)</sup> incl. gewerbliche Abfälle in Behältern bis 1,1 m³ und sonstige Abfälle aus Haushaltungen

<sup>2)</sup> Hausabfallähnliche Gewerbeabfälle, Garten-/Parkabfälle, Markt-/Straßenreinigungsabfälle

<sup>3)</sup> AVV 170904, AVV 1702, AVV 1704, AVV 1706

<sup>4)</sup> AVV 1701, 1703, 1705, 1708

## 6.) Entwicklung der Abfälle aus Haushalten 2003 - 2022

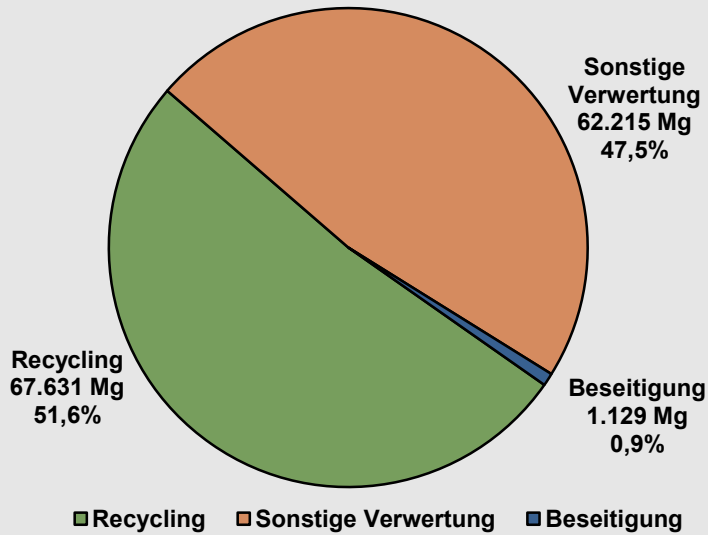


# Abfallwirtschaftsprofil - Westerwaldkreis -

Blatt 3

## 7.) Entsorgung der Siedlungsabfälle

Gesamtabfallaufkommen Siedlungsabfälle 2022: 130.976 t



## 8.) Ergebnisse der Sortieranalyse für Restabfälle

Obergruppe/Fraktion	Sortierfraktion	Gew.-%	
Fe-Metalle	Fe-Verpackungen		
	Sonstige Fe-Metalle		
Ne-Metalle	NE-Verpackungen		
	Sonstige NE-Metalle		
Papier, Pappe, Kartonagen (PPK)	PPK-Verpackungen		
	PPK-Druckerzeugnisse		
	Sonstige PPK		
Kunststoffe	Kunststoff-Verpackungen		
	Sonstige Kunststoffe		
Glas	Glasverpackungen	Stand der letzten Restabfallanalyse ist 1999 und hat damit nur noch einen geringen Aussagewert, sodass keine Angaben gemacht werden	
	Sonstiges Glas		
Bioabfälle	Küchenabfälle, Speisereste		
	Gartenabfälle		
	Sonstige Organik		
Holz	Holz-Verpackungen		
	Sonstiges Holz		
Verbunde	Verbund-Verpackungen		
	Elektroaltgeräte		
	Sonstige Verbunde		
Mineral-/Inertstoffe	Steine, Keramik, Bauschutt etc.		
Schadstoffe	Batterien, Altmedikamente etc.		
Sonstige Abfälle	Textilien/Altschuhe		
	Hygieneprodukte		
	Nicht restentleerte Verpackungen		
	Sonstige Abfälle		
Fraktion < 10 mm	Fraktion < 10 mm		
<b>Summe:</b>			

# Abfallwirtschaftsprofil - Westerwaldkreis -

Blatt 4

## 9.) Sammlungsstrukturen

### Hausrestabfall

#### angebotene Behältergrößen

20 l	100 l	210 l		
30 l	110 l	220 l		
40 l	120 l	X 240 l	X	
50 l	140 l	260 l		
60 l	150 l	660 l		
70 l	160 l	770 l	X	
80 l	X 180 l	1.100 l	X	
90 l	200 l			

#### Abfuhrhythmus (bis 240 l MGB)

wöchentlich	
14-täglich	
3-wöchentlich	
4-wöchentlich	X

#### Mindestvolumen

Mindestvolumen	X
Mindestvolumen (l/Ew*Woche)	10
Reduzierung möglich	

#### Ident-/Wertmarkensystem

Identsystem	
Pflichtleerungen je Jahr	
Wertmarke	

### Sperrabfall

Regelabfuhr (Abfahren je Jahr)	2
Abrufabfuhr (gebührenfrei je Jahr)	
separate Holzabfuhr	
separate Metallabfuhr	X

### Sonstiges

Anzahl Wertstoffhöfe	3
----------------------	---

### Bioabfall

Biotonne	X
Anschlussgrad (Bezug: Haushalte)	99,25 %
Biotonne kostenpflichtig (Haushalte)	
Mindestvolumen (l/Ew*Woche)	17
Identsystem Biotonne	
Pflichtleerungen je Jahr	
Speiseabfälle in der Biotonne	X <sup>1)</sup>
Abbaubare Bio-Kunststoffbeutel in Biotonne zugelassen	
Reinigungsservice für Biotonne	

### Eigenkompostierung

Eigenkompostierer (Bezug: Haushalte)	17,52 %
Befreiung von der Biotonne	< 1 %
Reduzierung Restabfall-Mindestvol.	
Gebühreennachlass auf die Restabfallgebühr (Näherungswert)	7-10 %

### Gartenabfall

Holsystem	X
Regelabfuhr (Abfahren je Jahr)	2
Nur Bringsystem / bei dezentralen Containern (Gestellungen je Jahr)	
Anzahl Sammelstellen	2

### PPK

PPK-Tonne	X
PPK-Tonne kostenpflichtig (Haushalte)	
Bündel-/Sacksammlung	
Depotcontainer / Bringsystem	

### Glas

Holsystem	
Depotcontainer / Bringsystem	X

### LVP

Sacksammlung	X
LVP-Tonne	X

<sup>1)</sup> 80 l Papiersäcke werden angeboten, sind aber nicht für Speisereste zu nutzen

X = ja

(X) = teilweise; in Teilgebieten; eingeschränkte Angebote



# Abfallwirtschaftsprofil - Westerwaldkreis -

Blatt 5

## 9.) Sammlungsstrukturen (Fortsetzung)

### Sammlung und Transport von Haushaltsabfällen sowie Sortierung Duale Systeme:

	Sammlung und Transport	Sortierung Duale Systeme
durch öffentlich-rechtlichen Entsorgungsträger:	HM, SP, BIO, PPK, LVP	-
durch privatwirtschaftliches Unternehmen:	GL	GL, LVP
durch Mischformen:	-	-

HM = Hausabfall, SP = Sperrabfall, BIO = Biotonnenabfall, PPK = Papier/Pappe/Karton, GL = Glas, LVP = Leichtverpackungen

## 10.) Gebührensystem bzw. -struktur

**Gebührensistem:** Personenbezogener Haushaltsmaßstab

Bemerkungen: Gewerbe - Behältermaßstab

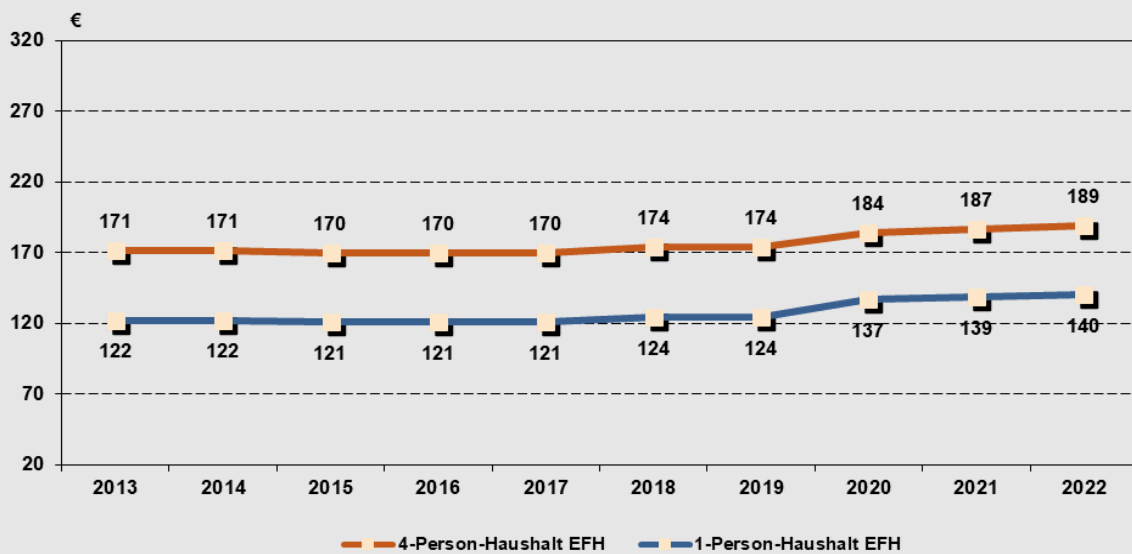
Gebührenstruktur	R <sup>a)</sup>	B <sup>b)</sup>	Gebührenreduktionsmöglichkeiten <sup>c)</sup>	R <sup>a)</sup>	B <sup>b)</sup>
einheitliche Gebühr	X		Reduzierung Mindestvolumen		X <sup>2)</sup>
Grundgebühr / Leistungsgebühr			Verlängerung Abfuhrhythmus		
<b>Bemessungsgrundlage</b>			Reduzierung Pflichtleerungszahl bei Identysystemen		
Personen	X (Pers./HH) <sup>1)</sup>		Gebühreennachlass auf die Restabfallgebühr <sup>d)</sup>		X
Haushalt / Wohneinheit			Einsparung durch Verzicht auf eine kostenpflichtige Biotonne		
Behälter (Art, Anzahl, Abfuhr)					
Leerungsgebühr (elek. Identifikation, Wertmarke)					
Behältergestaltung					

<sup>1)</sup> Höhe der Gebühr richtet sich nach der Haushaltsgröße (Personen)

<sup>2)</sup> Volumenreduzierung für die Biotonne bei Eigenkompostierung

GG = Grundgebühr LG = Leistungsgebühr Pers./HH = Personen je Haushalt HH = Haushalt X = ja (X) = teilweise; in Teilgebieten; eingeschränkte Angebote  
<sup>a)</sup> Bezug Restabfalltonne <sup>b)</sup> Bezug Biotonne <sup>c)</sup> Auswahl an Gebührenreduktionsmöglichkeiten <sup>d)</sup> siehe auch Profil Seite 4 Eigenkompostierung

## 11.) Gebührenentwicklung



Datengrundlage: Gebührenmodell der rheinland-pfälzischen Abfallbilanzen

## Abfallwirtschaftsprofil - Westerwaldkreis -

Blatt 6

### 12.) Konzeption und Regionale Kooperation

Die Restabfälle des Westerwaldkreises werden seit dem 01.04.2000 in der Trockenstabilatanlage (MBS) Rennerod behandelt. Die Anlage wird durch die MBS-Anlage Westerwald GmbH & Co. KG betrieben.

Die Hausabfälle (Restabfälle), hausabfallähnliche Gewerbeabfälle und sonstige weitere Abfälle werden der MBS Rennerod zugeführt. Sperrabfälle des Westerwaldkreises werden in die Abfall- und Wertstoffsartieranlage Boden (Fa. Bellersheim) zur Aussortierung der Wertstoffe verbracht. LVP werden gemäß der Ausschreibung der Dualen Systeme verschiedenen Sortieranlagen zugeführt.

Biotonnenabfälle aus dem Westerwaldkreis werden in der Vergärungsanlage in Boden verwertet. Nicht vergärbare Bioabfälle (Ausschleusung von holzigem Material) lässt die Betreiberfirma in externen Kompostwerken außerhalb von Rheinland-Pfalz (z.B. Fa. Vogteier, Schöngleina in Thüringen) behandeln.

Die erfassten Gartenabfälle des Westerwaldkreises werden in den Grünabfallkompostierungsanlagen Meudt und Rennerod kompostiert. An beiden Standorten gelangt die heizwertreiche Fraktion zur thermischen Verwertung in ein Biomasseheizkraftwerk.

Mit den Deponien Meudt (südlicher Teil des Westerwaldkreises) und Rennerod (nördlicher Teil des Westerwaldkreises) stehen zwei Deponien für ablagerungsfähige Restabfälle (z.B. produktionsspezifische Abfälle, asbesthaltige Baustoffe) zur Verfügung. Darüber hinaus wird auch die Fa. Meinhard Städtereinigung, Hofheim Taunus sowie Fa. Desabau, Limburg für bestimmte Abfälle (z.B. Isoliermaterial, künstliche Mineralfaser) genutzt.

Darüber hinaus stehen noch zwei Umladeanlagen zum Umschlag von Abfällen und Wertstoffen zur Verfügung, wobei die Umladeanlage Meudt den südlichen Teil und Rennerod den nördlichen Teil des Westerwaldkreises abdeckt.

### 13.) Genutzte DK I / DK II Deponien

Deponie	Deponieklasse	Status
Deponie Meudt	DK II	Ablagerungspase
Deponie Rennerod	DK II	Ablagerungspase
Deponie Dyckerhoff, Wiesbaden	DK II	Ablagerungspase

## Abfallwirtschaftsprofil - Westerwaldkreis -

Blatt 7

### 14.) Genutzte Entsorgungsanlagen

#### Restabfälle (z.B. Haus-/Sperrabfall, hausabfallähnliche Gewerbeabfälle etc.)

Anlage	Abfallart	Status/Bemerkungen
MBS Rennerod	Hausabfall, hausabfallähnliche Gewerbeabfälle und sonstige weitere Abfälle	
Umladeanlage Meudt	Hausabfall, PPK, LVP	Südlicher Teil des Westerwaldkreises
Umladeanlage Rennerod	PPK, LVP	Nördlicher Teil des Westerwaldkreises

#### Bioabfälle (Abfälle aus der Biotonne, Gartenabfall, Lebensmittel etc.)

Anlage	Abfallart	Genehmigungsinhaber	Betreiber	Status/Bemerkungen
VGA Boden	Biotonnen- abfall	Bellersheim Abfallwirtschaft GmbH Rheinstraße 45 57638 Neitersen	Recybell Umweltschutzanlagen GmbH & Co. KG Niederahrer Str. 2 56412 Boden	Ausgeschleustes holziges Material verbringt die Betreiberfirma in Kompostwerke außerhalb von Rheinland-Pfalz
GKA Meudt	Gartenabfall	Westerwaldkreis- Abfallwirtschafts- betrieb (WAB) Bodener Straße 15 56424 Moschheim	Westerwaldkreis- Abfallwirtschafts- betrieb (WAB) Bodener Straße 15 56424 Moschheim	Westerwaldkreis (unteres Kreisgebiet)
GKA Rennerod	Gartenabfall	Westerwaldkreis- Abfallwirtschafts- betrieb (WAB) Bodener Straße 15 56424 Moschheim	Westerwaldkreis- Abfallwirtschafts- betrieb (WAB) Bodener Straße 15 56424 Moschheim	Westerwaldkreis (oberes Kreisgebiet) Sammelplatz mit anschließender Behandlung in einem Biomasseheizkraftwerk
BMKW	Gartenabfall			

**Abfallwirtschaftsprofil - Landkreis Kaiserslautern -****Blatt 1**

Stand 11/23

**1.) Öffentlich-rechtlicher Entsorgungsträger**

Landkreis Kaiserslautern, Lauterstraße 8, 67657 Kaiserslautern

**2.) Abfallwirtschaftsbetrieb**Kreisverwaltung Kaiserslautern  
Fachbereich 5.4 / Abfallwirtschaft

Tel.: 0631/7105-0

Fax: 0631-7105-449

Lauterstraße 8  
67657 KaiserslauternE-Mail: [abfallwirtschaft@kaiserslautern-kreis.de](mailto:abfallwirtschaft@kaiserslautern-kreis.de)Internet: <https://www.kaiserslautern-kreis.de/verwaltung/abfallwirtschaft.html>

Rechtsform: Eigenbetrieb

**3.) Abfallwirtschaftskonzept**

Gemeinsames Abfallwirtschaftskonzept Kaiserslautern 2020-2024

**4.) Strukturdaten und Entsorgungsraum****Anzahl Meldepflichtige Einwohner:** 133.851 (Stand 30.06.2022) incl. 25510 nichtmeldepflichtige Einwohner**Fläche des Entsorgungsraumes (km²):** 640 (Stand 31.12.2022)**Einwohnerdichte (EW/km²):** 169 bzw. 209 (incl. nichtmeldepflichtige Einwohner)**Entsorgungsanlagen:**

- ✦ MB2A Kapiteltal (ZAK)
- ◆ BKW Kapiteltal (ZAK)
- ⊗ GKA Kapiteltal (ZAK)
- ⊕ BMK Kapiteltal (ZAK)
- ⊙ UML Kapiteltal (ZAK)
- DEP Kapiteltal (ZAK)
- ☀ WST Anzahl: 2 (siehe S. 4 Sonstiges)
- ♠ GAS Anzahl: 39 (siehe S. 4 Gartenabfall)
- ⊞ BAA Anzahl: 6

Die oben genannten Anlagen der ZAK werden von Stadt und Landkreis Kaiserslautern als Anstaltsträger gemeinsam genutzt.

**Legende:**

- MBA = Mechanisch-Biologische Abfallbehandlungsanlage
- BKW = Bioabfallkompostwerk
- GKA = Grünabfallkompostierungsanlage
- BMK = Biomassekraftwerk (Altholz/holzige Abfälle)
- UML = Umladestation /-anlage
- DEP = Deponie
- WST = Wertstoffhof
- GAS = Grünabfallsammelplatz
- BAA = Bauabfallaufbereitungsanlagen
- ZAK = Zentrale Abfallwirtschaft Kaiserslautern



# Abfallwirtschaftsprofil - Landkreis Kaiserslautern -

Blatt 2

## 5.) Abfallmengen 2022 (gemäß Abfallbilanz Rheinland-Pfalz)

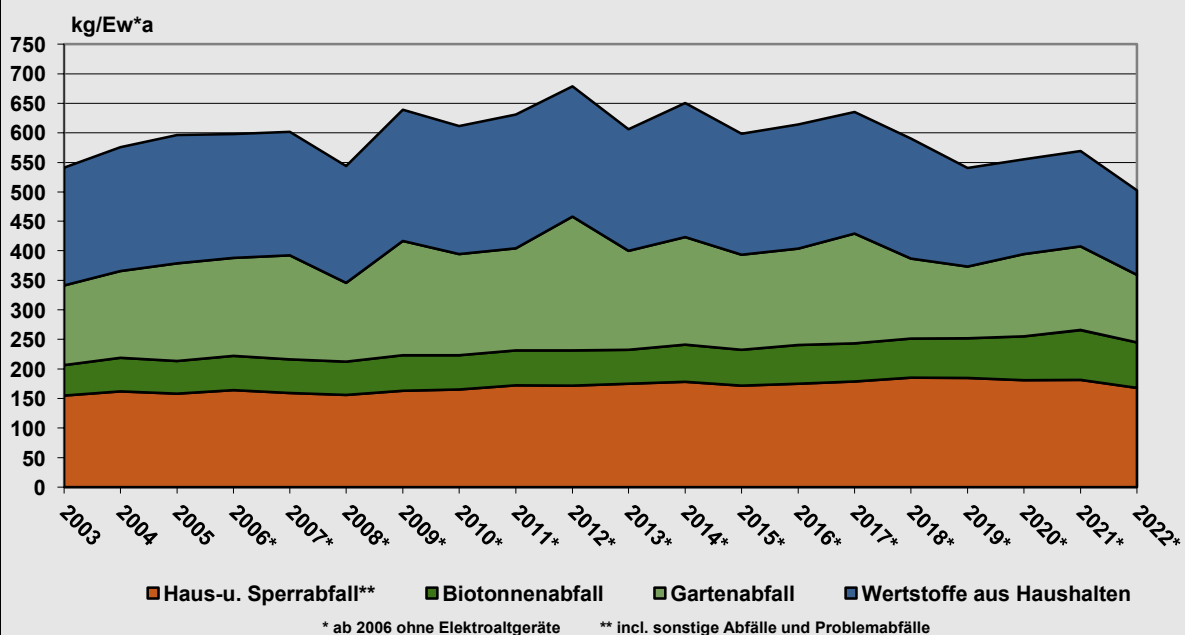
Abfallart (Primärabfälle)	Gesamt	Recycling	Sonstige Verwertung	Beseitigung	Gesamt
	t	davon in t			kg/Ew*a
Hausabfall <sup>1)</sup>	16.229	-	16.229	-	121,2
Sperrabfall (Sperrige Abfälle)	6.074	-	6.074	-	45,4
Biotonnen- und Gartenabfall (Bioabfälle)	25.618	21.021	4.596	-	191,4
LVP, Glas, PPK (incl. Nichtverpackungsanteil)	15.215	15.215	-	-	113,7
Holz, Metallschrott (Sperrige Abfälle)	3.570	202	3.368	-	26,7
Illegale Ablagerungen	161	12	144	6	1,2
Sonstige Wertstoffe (lt. Abfallbaum)	263	24	239	-	2,0
Problemabfälle	175	40	88	47	1,3
<b>Σ Abfälle aus Haushalten:</b>	<b>67.305</b>	<b>36.514</b>	<b>30.738</b>	<b>52</b>	<b>502,8</b>
Abfälle aus der Abwasser-/Wasserbehandlung	-	-	-	-	
Produktionsspezifische Gewerbeabfälle	-	-	-	-	
Siedlungsabf. aus anderen Herkunftsbereichen <sup>2)</sup>	4.195	-	4.195	-	
<b>Σ Abfälle aus anderen Herkunftsbereichen:</b>	<b>4.195</b>	<b>-</b>	<b>4.195</b>	<b>-</b>	
Gemischte Bau- und Abbruchabfälle <sup>3)</sup>	115	6	69	39	
Mineralische Bau- und Abbruchabfälle <sup>4)</sup>	4.671	-	57	4.613	
<b>Σ Bau- und Abbruchabfälle:</b>	<b>4.785</b>	<b>6</b>	<b>127</b>	<b>4.652</b>	
<b>Σ Siedlungsabfälle zur Entsorgung:</b>	<b>76.285</b>	<b>36.521</b>	<b>35.060</b>	<b>4.705</b>	

<sup>1)</sup> incl. gewerbliche Abfälle in Behältern bis 1,1 m³ und sonstige Abfälle aus Haushaltungen

<sup>2)</sup> Hausabfallähnliche Gewerbeabfälle, Garten-/Parkabfälle, Markt-/Straßenreinigungsabfälle

<sup>3)</sup> AVV 170904, AVV 1702, AVV 1704, AVV 1706 <sup>4)</sup> AVV 1701, 1703, 1705, 1708

## 6.) Entwicklung der Abfälle aus Haushalten 2003 - 2022

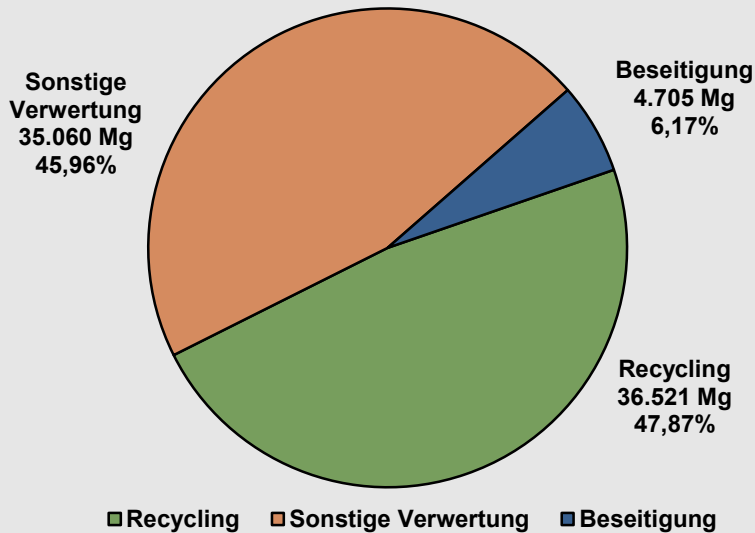


# Abfallwirtschaftsprofil - Landkreis Kaiserslautern -

Blatt 3

## 7.) Entsorgung der Siedlungsabfälle

Gesamtabfallaufkommen Siedlungsabfälle 2022: 76.285 t



## 8.) Ergebnisse der Sortieranalyse für Restabfälle 2023

Zwischenergebnis nach 1. Sortieranalyse

Obergruppe/Fraktion	Sortierfraktion	> 40 mm Gew.-%	< 40 mm Gew.-%	Summe
Fe-Metalle	Fe-Verpackungen	0,3	0,3	1,0
	Sonstige Fe-Metalle	0,4		
Ne-Metalle	NE-Verpackungen	0,2	0,04	0,6
	Sonstige NE-Metalle	0,3		
Papier, Pappe, Kartonagen (PPK)	PPK-Verpackungen	1,9	1,8	12,3
	PPK-Druckerzeugnisse	0,7		
	Sonstige PPK	7,9		
Kunststoffe	Kunststoff-Verpackungen	2,2	0,3	5,1
	Sonstige Kunststoffe	2,7		
Glas	Glasverpackungen	2,5	0,3	3,9
	Sonstiges Glas	1,1		
Bioabfälle	Küchenabfälle, Speisereste	8,4	12,0	34,0
	Gartenabfälle	2,2		
	Sonstige Organik	10,1		
Holz	Holz-Verpackungen	0,01	0,1	0,5
	Sonstiges Holz	0,4		
Verbunde	Verbund-Verpackungen	1,1	0,8	7,2
	Elektroaltgeräte	1,2		
	Sonstige Verbunde	4,1		
Mineral-/Inertstoffe	Steine, Keramik, Bauschutt etc.	2,3	0,3	2,6
Schadstoffe	Batterien, Altmedikamente etc.	0,2	0,1	0,3
Sonstige Abfälle	Textilien/Altschuhe	1,1		1,1
	Hygieneprodukte	10,9		10,9
	Nicht restentleerte Verpackungen	0,8		0,8
	Sonstige Abfälle	10,8	1,5	12,3
Fraktion < 10 mm	Fraktion < 10 mm		7,3	7,3
<b>Summe:</b>		<b>73,96</b>	<b>26,04</b>	<b>100</b>

# Abfallwirtschaftsprofil - Landkreis Kaiserslautern -

Blatt 4

## 9.) Sammlungsstrukturen

Hausrestabfall				Bioabfall	
<u>angebotene Behältergrößen</u>				Biotonne	X
20 l	100 l	210 l		Anschlussgrad (Bezug: Haushalte)	72,31 %
30 l	110 l	220 l		Biotonne kostenpflichtig (Haushalte)	
40 l	120 l	X 240 l	X	Mindestvolumen (l/Ew*Woche)	15
50 l	140 l	260 l		Identsystem Biotonne	
60 l	X 150 l	660 l		Pflichtleerungen je Jahr	
70 l	160 l	770 l		Speiseabfälle in der Biotonne	X
80 l	180 l	1.100 l	X	Abbaubare Bio-Kunststoffbeutel in Biotonne zugelassen	
90 l	X 200 l			Reinigungsservice für Biotonne	
<u>Abfuhrhythmus (bis 240 l MGB)</u>				<b>Eigenkompostierung</b>	
wöchentlich				Eigenkompostierer (Bezug: Haushalte)	27,69 %
14-täglich			X	Befreiung von der Biotonne	X
3-wöchentlich				Reduzierung Restabfall-Mindestvol.	
4-wöchentlich				Gebührenerlass auf die Restabfallgebühr (Näherungswert)	10,6-11,6 %
<u>Mindestvolumen</u>				<b>Gartenabfall</b>	
Mindestvolumen			X	Holsystem	
Mindestvolumen (l/Ew*Woche)			15-7,5 <sup>1)</sup>	Regelabfuhr (Abfahren je Jahr)	
Reduzierung möglich				Nur Bringsystem / bei dezentralen Containern (Gestellungen je Jahr)	X
<u>Ident-/Wertmarkensystem</u>				Anzahl Sammelstellen	39 <sup>3)</sup>
Identsystem				<b>PPK</b>	
Pflichtleerungen je Jahr				PPK-Tonne	X
Wertmarke				PPK-Tonne kostenpflichtig (Haushalte)	
<b>Sperrabfall</b>				Bündel-/Sacksammlung	
Regelabfuhr (Abfahren je Jahr)				Depotcontainer / Bringsystem	
Abrufabfuhr (gebührenfrei je Jahr)			2	<b>Glas</b>	
separate Holzabfuhr			X	Holsystem	
separate Metallabfuhr				Depotcontainer / Bringsystem	X
<b>Sonstiges</b>				<b>LVP</b>	
Anzahl Wertstoffhöfe			2 <sup>2)</sup>	Sacksammlung	X
				LVP-Tonne	

<sup>1)</sup> degressiv mit zunehmender Anzahl der Haushaltsangehörigen

<sup>2)</sup> Die Bürgerinnen u. Bürger können insgesamt 2 Wertstoffhöfe nutzen (1 WSH vom Landkreis und den WSH der Zentralen Abfallwirtschaft Kaiserslautern (ZAK))

<sup>3)</sup> incl. 1 Sammelplatz/-möglichkeit der Zentralen Abfallwirtschaft Kaiserslautern (ZAK)

X = ja

(X) = teilweise; in Teilgebieten; eingeschränkte Angebote

# Abfallwirtschaftsprofil - Landkreis Kaiserslautern -

Blatt 5

## 9.) Sammlungsstrukturen (Fortsetzung)

### Sammlung und Transport von Haushaltsabfällen sowie Sortierung Duale Systeme:

	Sammlung und Transport	Sortierung Duale Systeme
durch öffentlich-rechtlichen Entsorgungsträger:	-	-
durch privatwirtschaftliches Unternehmen:	HM, SP, BIO, PPK, GL, LVP	PPK, GL, LVP
durch Mischformen:	-	-

HM = Hausabfall, SP = Sperrabfall, BIO = Biotonnenabfall, PPK = Papier/Pappe/Karton, GL = Glas, LVP = Leichtverpackungen

## 10.) Gebührensystem bzw. -struktur

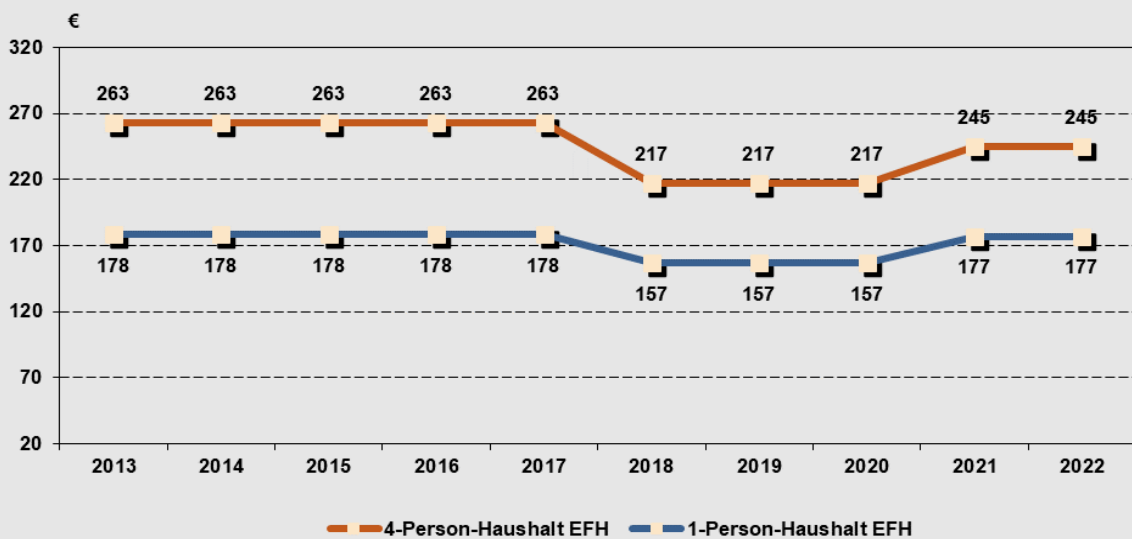
**Gebührensystem:** Behältermaßstab (Anzahl, Art und Größe der Behälter)

Bemerkungen: Anwendung Identsystem nicht geplant (technische Möglichkeiten vorhanden)

Gebührenstruktur	R <sup>a)</sup>	B <sup>b)</sup>	Gebührenreduktionsmöglichkeiten <sup>c)</sup>	R <sup>a)</sup>	B <sup>b)</sup>
einheitliche Gebühr	X		Reduzierung Mindestvolumen		
Grundgebühr / Leistungsgebühr			Verlängerung Abfuhrhythmus		
<b>Bemessungsgrundlage</b>			Reduzierung Pflichtleerungszahl bei Identsystemen		
Personen			Gebühreennachlass auf die Restabfallgebühr <sup>d)</sup>	X	
Haushalt / Wohneinheit			Einsparung durch Verzicht auf eine kostenpflichtige Biotonne		
Behälter (Art, Anzahl, Abfuhr)		X			
Leerungsgebühr (elek. Identifikation, Wertmarke)					
Behältergestaltung					

GG = Grundgebühr LG = Leistungsgebühr Pers./HH = Personen je Haushalt HH = Haushalt X = ja (X) = teilweise; in Teilgebieten; eingeschränkte Angebote  
<sup>a)</sup> Bezug Restabfalltonne <sup>b)</sup> Bezug Biotonne <sup>c)</sup> Auswahl an Gebührenreduktionsmöglichkeiten <sup>d)</sup> siehe auch Profil Seite 4 Eigenkompostierung

## 11.) Gebührenentwicklung



Datengrundlage: Gebührenmodell der rheinland-pfälzischen Abfallbilanzen



## Abfallwirtschaftsprofil - Landkreis Kaiserslautern -

Blatt 6

### 12.) Konzeption und Regionale Kooperation

Die Zentrale Abfallwirtschaft Kaiserslautern (ZAK), der der Landkreis und die Stadt Kaiserslautern angehören, wurde unter anderem die Entsorgung der in Stadt und Landkreis Kaiserslautern eingesammelten und beförderten Abfälle übertragen. Die Zentrale Abfallwirtschaft Kaiserslautern ist im Umfang der Aufgabenübertragung öffentlich-rechtlicher Entsorgungsträger.

Seit 2015 ist die Zentrale Abfallwirtschaft Kaiserslautern die zehnte Gesellschafterin der GML – Gemeinschafts-Müllheizkraftwerk Ludwigshafen GmbH und verwertet Teilmengen ihrer Restabfälle seit Oktober 2015 über die GML im MHKW Ludwigshafen. Durch Verlängerung der Zweckvereinbarung zwischen dem ZAS (Zweckverband Abfallwirtschaft Südpfalz) und der ZAK über die Entsorgung von Restabfällen (Haushaltsabfälle und hausabfallähnliche Gewerbeabfälle) aus dem Stadtgebiet sowie dem Landkreis Kaiserslautern in dem MHKW Pirmasens bis zum 31.12.2023 ist die GML ab 2024 vollumfänglich für die Verwertung der ZAK-Abfälle verantwortlich.

Im Gegenzug werden seit dem Herbst 2015 die gesamten Bioabfallmengen der folgenden GML-Gesellschafter zusammen mit den Bioabfallmengen aus Stadt und Landkreis Kaiserslautern im Biomassekompetenzzentrum Kapiteltal stofflich und energetisch verwertet: Städte Ludwigshafen, Speyer, ebwo AöR , Neustadt a. d. Weinstraße, Frankenthal, Landkreis Bad Dürkheim, Rhein-Pfalz-Kreis.

Das Biomassekompetenzzentrum (MB2A) besteht aus mehreren Einzelanlagen: der umgebauten mechanisch-biologischen Abfallbehandlungsanlage (nur noch Bioabfälle), der Bioabfallkompostierungsanlage und dem Biomasseheizkraftwerk.

Die Gartenabfälle werden in der Grünabfallkompostierungsanlage der ZAK verwertet. Aus den Bio- und Grünabfällen wird RAL-gütesicherter Kompost erzeugt, zudem wird die holzige Fraktion des Gartenabfalls zu Grünabfallbrennstoff aufbereitet.

Für ablagerungsfähige DK I-Materialien steht die Deponie Kapiteltal zur Verfügung. KMF-Abfälle werden auf der DK I entsorgt.

Das gemeinsame AWIKO 2020-2024 wurde durch den Stadtrat, den Kreistag und den Verwaltungsrat der ZAK beschlossen und veröffentlicht.

### 13.) Genutzte DK I / DK II Deponien

Deponie	Deponieklasse	Status
Deponie Kapiteltal (ZAK)	DK I DK II	seit 2016 in Betrieb Stilllegungsphase

# Abfallwirtschaftsprofil - Landkreis Kaiserslautern -

Blatt 7

## 14.) Genutzte Entsorgungsanlagen

### Restabfälle (z.B. Haus-/Sperrabfall, hausabfallähnliche Gewerbeabfälle etc.)

Anlage	Abfallart	Status/Bemerkungen
MHKW Pirmasens (ZAS)	Teilströme Haushaltsabfälle, hausabfallähnliche Gewerbeabfälle	bis 31.12.2023
MHKW Ludwigshafen (GML)	Teilströme Haushaltsabfälle, hausabfallähnliche Gewerbeabfälle, Sperrabfälle	seit Oktober 2015  durch ZAK zerkleinerte Sperrabfälle seit 01.01.2020
Umladestation Kapiteltal (ZAK)	Haushaltsabfälle, Sperr- und Bauabfälle, hausabfallähnliche Gewerbeabfälle, Abfälle zur Verwertung	es werden neben den eigenen Siedlungsabfällen auch Abfälle im Dienstleistungsauftrag umgeschlagen (z. B. PPK, LVP, Bioabfälle Donnersbergkreis)

Weitere Anlagen der ZAK werden am Standort im Abfallwirtschaftszentrum betrieben: BMHKW, Altholzaufbereitungsanlage, Wertstoffhof, Sonderabfallannahmestelle und Zwischenlager mit Betrieb des Umweltmobils in Stadt und Landkreis Kaiserslautern, Energiedepot (hier werden bis zu 7.500 t/Jahr kommunale Hausrestabfälle im Auftrag der GML balliert und zwischengelagert, um so Abweichungen im Abfallaufkommen bzw. zeitweise geänderten Verfügbarkeiten des MHKW's (z. B. Revisionszeit) auszugleichen.)

### Bioabfälle (Abfälle aus der Biotonne, Gartenabfall, Lebensmittel etc.)

Anlage	Abfallart	Genehmigungsinhaber	Betreiber	Status/Bemerkungen
MB2A (Mechanisch-Biologische Behandlungsanlage)	Biotonnenabfall	ZAK Zentrale Abfallwirtschaft Kaiserslautern, Kapiteltal, 67657 Kaiserslautern	ZAK Zentrale Abfallwirtschaft Kaiserslautern, Kapiteltal, 67657 Kaiserslautern	seit Herbst 2015 sämtliche Biotonnenabfälle der GML-Gesellschafter (außer Lk Alzey-Worms, Stadt Mannheim)
Grünabfallbehandlungsanlagen (ZAK)	Gartenabfall	ZAK Zentrale Abfallwirtschaft Kaiserslautern, Kapiteltal, 67657 Kaiserslautern	ZAK Zentrale Abfallwirtschaft Kaiserslautern, Kapiteltal, 67657 Kaiserslautern	nach Aufbereitung: Feingutstrom in die Kompostierung, Holziger Anteil in die energetische Verwertung (s.u.)
BMHKW Kapiteltal (ZAK)	Bio-brennstoff	ZAK Zentrale Abfallwirtschaft Kaiserslautern, Kapiteltal, 67657 Kaiserslautern	ZAK Zentrale Abfallwirtschaft Kaiserslautern, Kapiteltal, 67657 Kaiserslautern	Verwertung von Teilfraktionen aus der Bioabfallkompostierung, Altholzern und Siebüberlauf aus der Grünabfallbehandlung

# Abfallwirtschaftsprofil - Landkreis Alzey-Worms -

**Blatt 1**

Stand 11/23

## 1.) Öffentlich-rechtlicher Entsorgungsträger

Landkreis Alzey-Worms, Ernst-Ludwig-Straße 36, 55232 Alzey

## 2.) Abfallwirtschaftsbetrieb

Abfallwirtschaftsbetrieb des  
Landkreises Alzey-Worms

Tel.: 06731/408-6451

Fax: 06731/408-6470

An der Hexenbleiche 36

E-Mail: [awb@alzey-worms.de](mailto:awb@alzey-worms.de)

55232 Alzey

Internet:

<https://www.kreis-alzey-worms.eu/verwaltung/abfall/abfalluebersicht.php>

Rechtsform: Eigenbetrieb

## 3.) Abfallwirtschaftskonzept

Abfallwirtschaftskonzept des Landkreises Alzey-Worms (verabschiedet: 1992)

Aktuelle Fortschreibung:

7. Fortschreibung (1. Beschluss vom 31.10.23; endgültige Verabschiedung Anfang 2024 erwartet)

## 4.) Strukturdaten und Entsorgungsraum

**Anzahl Meldepflichtige Einwohner:** 132.610 (Stand 30.06.2022)

**Fläche des Entsorgungsraumes (km²):** 588 (Stand 31.12.2022)

**Einwohnerdichte (EW/km²):** 226

### Entsorgungsanlagen:

- ◆ VGA Framersheim
- ☀ WST Anzahl: 13
- 💧 GAS Anzahl: 14
- ⚡ BAA Anzahl: 3

### Legende:

- VGA = Bioabfallvergärungsanlage
- WST = Wertstoffhof
- GAS = Grünabfallsammelstelle
- BAA = Bauabfallaufbereitungsanlagen



# Abfallwirtschaftsprofil - Landkreis Alzey-Worms -

Blatt 2

## 5.) Abfallmengen 2022 (gemäß Abfallbilanz Rheinland-Pfalz)

Abfallart (Primärabfälle)	Gesamt	Recycling	Sonstige Verwertung	Beseitigung	Gesamt
	t	davon in t			kg/Ew*a
Hausabfall <sup>1)</sup>	22.121	-	22.121	-	166,8
Sperrabfall (Sperrige Abfälle)	2.585	-	2.585	-	19,5
Biotonnen- und Gartenabfall (Bioabfälle)	23.894	23.894	-	-	180,2
LVP, Glas, PPK (incl. Nichtverpackungsanteil)	16.503	16.503	-	-	124,5
Holz, Metallschrott (Sperrige Abfälle)	1.386	929	457	-	10,5
Illegale Ablagerungen	42	34	5	3	0,3
Sonstige Wertstoffe (lt. Abfallbaum)	928	900	28	-	7,0
Problemabfälle	54	12	40	1,70	0,4
<b>Σ Abfälle aus Haushalten:</b>	<b>67.513</b>	<b>42.273</b>	<b>25.236</b>	<b>4</b>	<b>509,1</b>
Abfälle aus der Abwasser-/Wasserbehandlung	-	-	-	-	
Produktionsspezifische Gewerbeabfälle	-	-	-	-	
Siedlungsabf. aus anderen Herkunftsbereichen <sup>2)</sup>	1.418	-	1.418	-	
<b>Σ Abfälle aus anderen Herkunftsbereichen:</b>	<b>1.418</b>	<b>-</b>	<b>1.418</b>	<b>-</b>	
Gemischte Bau- und Abbruchabfälle <sup>3)</sup>	250	-	248	2	
Mineralische Bau- und Abbruchabfälle <sup>4)</sup>	4.060	4.060	-	-	
<b>Σ Bau- und Abbruchabfälle:</b>	<b>4.311</b>	<b>4.060</b>	<b>248</b>	<b>2</b>	
<b>Σ Siedlungsabfälle zur Entsorgung:</b>	<b>73.241</b>	<b>46.333</b>	<b>26.902</b>	<b>6</b>	

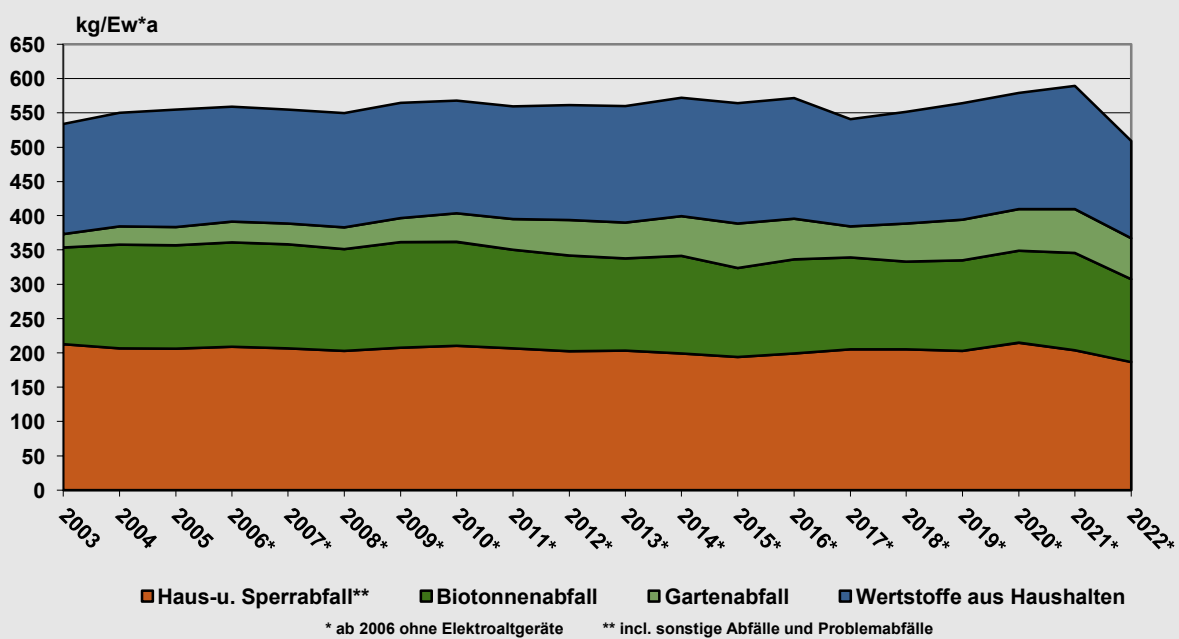
<sup>1)</sup> incl. gewerbliche Abfälle in Behältern bis 1,1 m³ und sonstige Abfälle aus Haushaltungen

<sup>2)</sup> Hausabfallähnliche Gewerbeabfälle, Garten-/Parkabfälle, Markt-/Straßenreinigungsabfälle

<sup>3)</sup> AVV 170904, AVV 1702, AVV 1704, AVV 1706

<sup>4)</sup> AVV 1701, 1703, 1705, 1708

## 6.) Entwicklung der Abfälle aus Haushalten 2003 - 2022

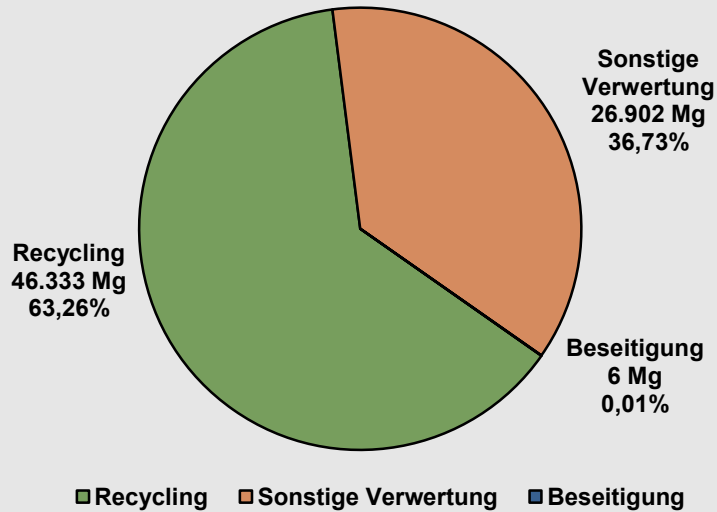


# Abfallwirtschaftsprofil - Landkreis Alzey-Worms -

Blatt 3

## 7.) Entsorgung der Siedlungsabfälle

Gesamtabfallaufkommen Siedlungsabfälle 2022: 73.241 t



## 8.) Ergebnisse der Sortieranalyse für Restabfälle 2011

Obergruppe/Fraktion	Sortierfraktion	Gew.-%		
Fe-Metalle	Fe-Verpackungen	0,69 - 1,26	Es liegt keine Auswertung für den Landkreis Alzey-Worms insgesamt vor, sodass hier die Spannbreite zwischen den vier Struktur- bzw. Untersuchungsgebieten dargestellt wird:	
	Sonstige Fe-Metalle	0,45 - 2,12		
Ne-Metalle	NE-Verpackungen	0,30 - 0,45		
	Sonstige NE-Metalle	0,17 - 0,61		
Papier, Pappe, Kartonagen (PPK)	PPK-Verpackungen	1,31 - 2,06		
	PPK-Druckerzeugnisse	4,07 - 6,72		
	Sonstige PPK	4,24 - 7,41		
Kunststoffe	Kunststoff-Verpackungen	3,58 - 5,64		
	Sonstige Kunststoffe	4,83 - 6,17		
Glas	Glasverpackungen	3,19 - 6,62		
	Sonstiges Glas	0,13 - 0,58		
Bioabfälle	Küchenabfälle, Speisereste	18,83 - 31,04		1-2 Familienhausbebauung (Dorfrandlage)
	Gartenabfälle	0,55 - 8,88		
	Sonstige Organik	0,05 - 2,18		
Holz	Holz-Verpackungen	-	1-2 Familienhausbebauung (Dorfkerne)	
	Sonstiges Holz	1,04 - 3,31		
Verbunde	Verbund-Verpackungen	0,55 - 0,98	1-2 Familienhausbebauung (Stadt)	
	Elektroaltgeräte	0,50 - 2,13		
	Sonstige Verbunde	-		
Mineral-/Inertstoffe	Steine, Keramik, Bauschutt etc.	0,67 - 8,31	1-2 Familienhausbebauung (Stadt)	
Schadstoffe	Batterien, Altmedikamente etc.	0,02 - 0,17		
Sonstige Abfälle	Textilien/Altschuhe	2,97 - 6,72	Mehrfamilienhausbebauung (Stadt)	
	Hygieneprodukte	5,37 - 15,21		
	Nicht restentleerte Verpackungen	-		
	Sonstige Abfälle	9,20 - 15,07		
Fraktion < 10 mm	Fraktion < 10 mm	3,20 - 9,17		
<b>Summe:</b>				

# Abfallwirtschaftsprofil - Landkreis Alzey-Worms -

Blatt 4

## 9.) Sammlungsstrukturen

Hausrestabfall				Bioabfall	
<u>angebotene Behältergrößen</u>				Biotonne	X
20 l	100 l	210 l		Anschlussgrad (Bezug: Haushalt)	99,83 %
30 l	110 l	220 l		Biotonne kostenpflichtig (Haushalte)	
40 l	120 l	X 240 l	X	Mindestvolumen (l/Ew*Woche)	17 <sup>2)</sup>
50 l	140 l	260 l		Identsystem Biotonne	
60 l	X 150 l	660 l		Pflichtleerungen je Jahr	
70 l	160 l	770 l		Speiseabfälle in der Biotonne	X
80 l	180 l	1.100 l	X	Abbaubare Bio-Kunststoffbeutel in Biotonne zugelassen	
90 l	200 l			Reinigungsservice für Biotonne	
<u>Abfuhrhythmus (bis 240 l MGB)</u>				<b>Eigenkompostierung</b>	
wöchentlich				Eigenkompostierer (Bezug: Grundstücke)	54,06 %
14-täglich			X	Befreiung von der Biotonne	
3-wöchentlich				Reduzierung Bioabfall-Mindestvol.	X
4-wöchentlich				Gebühreennachlass möglich	X
<u>Mindestvolumen</u>				<b>Gartenabfall</b>	
Mindestvolumen			X	Holsystem	
Mindestvolumen (l/Ew*Woche)			17	Regelabfuhr (Abfahren je Jahr)	
Reduzierung möglich			X <sup>1)</sup>	Nur Bringsystem / bei dezentralen Containern (Gestellungen je Jahr)	X
<u>Ident-/Wertmarkensystem</u>				Anzahl Sammelstellen	
Identsystem					14
Pflichtleerungen je Jahr				<b>PPK</b>	
Wertmarke				PPK-Tonne	X
<b>Sperrabfall</b>				PPK-Tonne kostenpflichtig (Haushalte)	
Regelabfuhr (Abfahren je Jahr)				Bündel-/Sacksammlung	X
Abrufabfuhr (gebührenfrei je Jahr)			2	Depotcontainer / Bringsystem	X <sup>3)</sup>
separate Holzabfuhr			X	<b>Glas</b>	
separate Metallabfuhr			X	Holsystem	
<b>Sonstiges</b>				Depotcontainer / Bringsystem	
Anzahl Wertstoffhöfe			13		X
				<b>LVP</b>	
				Sacksammlung	X
				LVP-Tonne	X

<sup>1)</sup> Minimum 8l/Ew\*Woche bei Nutzung des Sparvolumens

<sup>2)</sup> Minimum 8l/Ew\*Woche bei Nutzung des Sparvolumens, vorwiegend bei der Eigenkompostierung

<sup>3)</sup> über die vorhandenen Wertstoffhöfe, was auch für LVP gilt

X = ja

(X) = teilweise; in Teilgebieten; eingeschränkte Angebote

# Abfallwirtschaftsprofil - Landkreis Alzey-Worms -

Blatt 5

## 9.) Sammlungsstrukturen (Fortsetzung)

### Sammlung und Transport von Haushaltsabfällen sowie Sortierung Duale Systeme:

	Sammlung und Transport	Sortierung Duale Systeme
durch öffentlich-rechtlichen Entsorgungsträger:	-	-
durch privatwirtschaftliches Unternehmen:	HM, SP, BIO, PPK, GL, LVP	PPK, GL, LVP
durch Mischformen:	-	-

HM = Hausabfall, SP = Sperrabfall, BIO = Biotonnenabfall, PPK = Papier/Pappe/Karton, GL = Glas, LVP = Leichtverpackungen

## 10.) Gebührensystem bzw. -struktur

**Gebührensistem:** Personenbezogener Haushaltsmaßstab

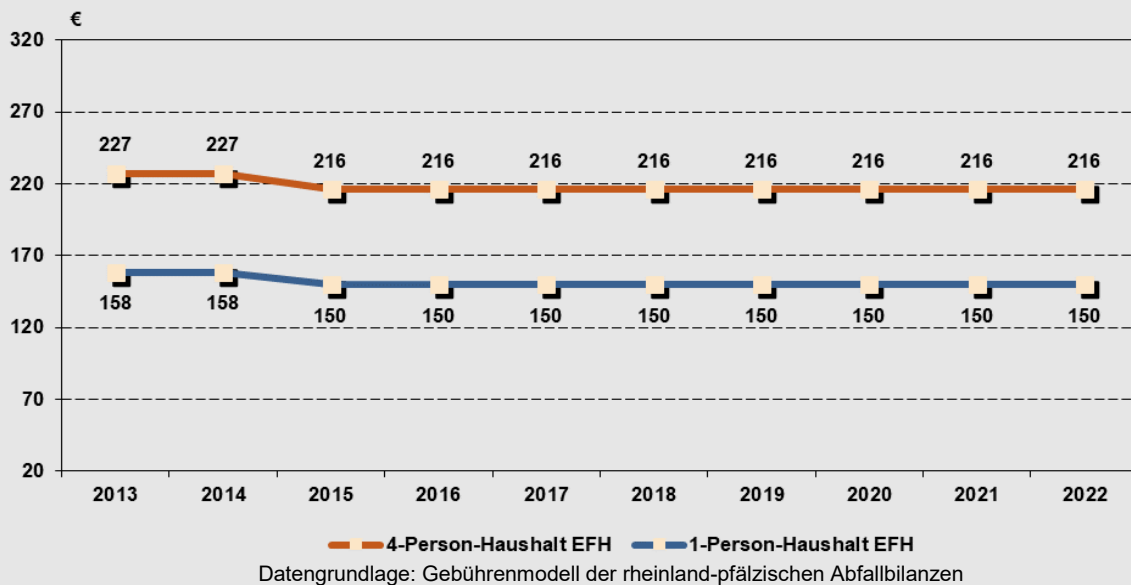
Bemerkungen: Seit 1.1.1999 Angebot eines "Sparvolumens"

Gebührenstruktur	R <sup>a)</sup>	B <sup>b)</sup>	Gebührenreduktionsmöglichkeiten <sup>c)</sup>	R <sup>a)</sup>	B <sup>b)</sup>
einheitliche Gebühr	X		Reduzierung Mindestvolumen	X	X
Grundgebühr / Leistungsgebühr			Verlängerung Abfuhrhythmus		
<b>Bemessungsgrundlage</b>			Reduzierung Pflichtleerungszahl bei Identisystemen		
Personen	X (Pers./HH) <sup>1)</sup>		Gebühreennachlass auf die Restabfallgebühr <sup>d)</sup>		X
Haushalt / Wohneinheit		X	Einsparung durch Verzicht auf eine kostenpflichtige Biotonne	X	
Behälter (Art, Anzahl, Abfuhr)					
Leerungsgebühr (elek. Identifikation, Wertmarke)					
Behältergestaltung					

<sup>1)</sup> Höhe der Gebühr richtet sich nach der Haushaltsgröße (Personen)

GG = Grundgebühr LG = Leistungsgebühr Pers./HH = Personen je Haushalt HH = Haushalt X = ja (X) = teilweise; in Teilgebieten; eingeschränkte Angebote  
<sup>a)</sup> Bezug Restabfalltonne <sup>b)</sup> Bezug Biotonne <sup>c)</sup> Auswahl an Gebührenreduktionsmöglichkeiten <sup>d)</sup> siehe auch Profil Seite 4 Eigenkompostierung

## 11.) Gebührenentwicklung



# Abfallwirtschaftsprofil - Landkreis Alzey-Worms -

Blatt 6

## 12.) Konzeption und Regionale Kooperation

Die GML – Gemeinschafts-Müllheizkraftwerk Ludwigshafen GmbH, in der die Städte Frankenthal, Ludwigshafen, Neustadt/Weinstraße, Speyer und Mannheim und die Landkreise Alzey-Worms, Bad Dürkheim, Rhein-Pfalz-Kreis sowie die beiden Anstalten ZAK (Zentrale Abfallwirtschaft Kaiserslautern) und ebwo AöR (Entsorgungs- und Baubetrieb AöR der Stadt Worms) Gesellschafter sind, nimmt im Auftrag ihrer Gesellschafter die Aufgabe der energetischen Restabfallverwertung im MHKW Ludwigshafen (im Ausfallverbund insbesondere in Revisionszeiten mit den MHKW Mannheim, Mainz, Pirmasens, Darmstadt, Böblingen, Stuttgart und Neunkirchen) wahr.

Seit 2015 ist die ZAK die zehnte Gesellschafterin der GML und verwertet Teilmengen ihrer Restabfälle seit Oktober 2015 über die GML im MHKW Ludwigshafen. Wegen der Zweckvereinbarung zwischen dem ZAS und der ZAK über die Entsorgung von Restabfällen (Haushaltsabfälle, hausabfallähnliche Gewerbeabfälle) aus dem Stadtgebiet sowie dem Landkreis Kaiserslautern in dem MHKW Pirmasens bis zum 31.12.2023, ist die GML ab 2024 vollumfänglich für die Verwertung der ZAK-Abfälle verantwortlich.

Im Gegenzug werden seit dem Herbst 2015 die gesamten Bioabfallmengen der nachfolgend genannten GML-Gesellschafter (Städte Ludwigshafen, Speyer, ebwo AöR , Neustadt a. d. Weinstraße, Frankenthal, Landkreis Bad Dürkheim, Rhein-Pfalz-Kreis) zusammen mit den Bioabfallmengen der ZAK im Biomassekompetenzzentrum Kapiteltal stofflich und energetisch verwertet.

Darüber hinaus wurde zwischen der GML und dem Zweckverband Abfallwirtschaft Südwestpfalz (ZAS) der bestehende Kooperationsvertrag bis zum 31.12.2023 verlängert. Danach gilt ein Ausfallverbund zwischen EEW und GML zu den MHKW Pirmasens und Neunkirchen.

Die getrennt erfassten Bioabfälle (Biotonnenabfall, Gartenabfall) des Landkreises Alzey-Worms werden seit Januar 2000 in der Vergärungsanlage Framersheim verwertet.

## 13.) Genutzte DK I / DK II Deponien

Deponie	Deponieklasse	Status
Deponie Framersheim	DKI / DKII	aktiv seit 01.06.2022



# Abfallwirtschaftsprofil - Landkreis Alzey-Worms -

Blatt 7

## 14.) Genutzte Entsorgungsanlagen

### Restabfälle (z.B. Haus-/Sperrabfall, hausabfallähnliche Gewerbeabfälle etc.)

Anlage	Abfallart	Status/Bemerkungen
MHKW Ludwigshafen (GML)	Haushaltsabfälle, Sperrabfälle, hausabfallähnliche Gewerbeabfälle, sonstige Abfälle	Sperrabfälle nach externer Zerkleinerung  (nur zeitweise in geringen Mengen)
MHKW Mannheim MHKW Mainz MHKW Pirmasens MHKW Darmstadt MHKW Böblingen MHKW Stuttgart MHKW Neunkirchen	Haushaltsabfälle, Sperrabfälle, hausabfallähnliche Gewerbeabfälle	Ausfallverbund (insbesondere bei Havarien)

### Bioabfälle (Abfälle aus der Biotonne, Gartenabfall, Lebensmittel etc.)

Anlage	Abfallart	Genehmigungsinhaber	Betreiber	Status/Bemerkungen
VGA Framersheim	Biotonnenabfall, Gartenabfall	AWB des Landkreises Alzey-Worms An der Hexenbleiche 36 55232 Alzey	Abfallwirtschaftsbetrieb des Landkreises Alzey-Worms An der Hexenbleiche 36 55232 Alzey	

# Abfallwirtschaftsprofil - Landkreis Bad Dürkheim -

Blatt 1

Stand 11/23

## 1.) Öffentlich-rechtlicher Entsorgungsträger

Landkreis Bad Dürkheim, Philipp-Fauth-Str. 11, 67098 Bad Dürkheim

## 2.) Abfallwirtschaftsbetrieb

Abfallwirtschaftsbetrieb (AWB)

Landkreis Bad Dürkheim

Philipp-Fauth-Str. 11

67098 Bad Dürkheim

Rechtsform: Eigenbetrieb

Tel.: 06322/961-5525

Fax: 06322/961-5580

E-Mail: [abfallwirtschaft@kreis-bad-duerkheim.de](mailto:abfallwirtschaft@kreis-bad-duerkheim.de)

Internet:

[http://www.kreis-bad-duerkheim.de/kv\\_bad\\_duerkheim/Bürgerservice/](http://www.kreis-bad-duerkheim.de/kv_bad_duerkheim/Bürgerservice/)

## 3.) Abfallwirtschaftskonzept

Abfallwirtschaftskonzept Landkreis Bad Dürkheim (verabschiedet: 2005)

Aktuelle Fortschreibung: derzeit in Erarbeitung

## 4.) Strukturdaten und Entsorgungsraum

**Anzahl Meldepflichtige Einwohner:** 134.602 (Stand 30.06.2022)

**Fläche des Entsorgungsraumes (km<sup>2</sup>):** 595 (Stand 31.12.2022)

**Einwohnerdichte (EW/km<sup>2</sup>):** 226

### Entsorgungsanlagen:

- UML Grünstadt
  - Bioabfallumladeanlage Nord (BAUN)
  - Abfallwirtschaftszentrum AWB
- ☀ WST Anzahl: 4
- 💧 GAS Anzahl: 25
- ⚡ BAA Anzahl: 3

### Legende:

UML = Umladestation /-anlage  
 WST = Wertstoffhof  
 GAS = Grünabfallsammelplatz  
 BAA = Bauabfallaufbereitungsanlagen



# Abfallwirtschaftsprofil - Landkreis Bad Dürkheim -

Blatt 2

## 5.) Abfallmengen 2022 (gemäß Abfallbilanz Rheinland-Pfalz)

Abfallart (Primärabfälle)	Gesamt	Recycling	Sonstige Verwertung	Beseitigung	Gesamt
	t	davon in t			kg/Ew*a
Hausabfall <sup>1)</sup>	21.125	-	21.125	-	156,9
Sperrabfall (Sperrige Abfälle)	2.019	-	2.019	-	15,0
Biotonnen- und Gartenabfall (Bioabfälle)	23.063	21.383	1.680	-	171,3
LVP, Glas, PPK (incl. Nichtverpackungsanteil)	19.480	19.480	-	-	144,7
Holz, Metallschrott (Sperrige Abfälle)	7.732	1.050	6.682	-	57,4
Illegale Ablagerungen	124	-	124	-	0,9
Sonstige Wertstoffe (lt. Abfallbaum)	673	658	15	-	5,0
Problemabfälle	191	41	150	0,3	1,4
<b>Σ Abfälle aus Haushalten:</b>	<b>74.409</b>	<b>42.613</b>	<b>31.796</b>	<b>0</b>	<b>552,8</b>
Abfälle aus der Abwasser-/Wasserbehandlung	300	-	231	69	
Produktionsspezifische Gewerbeabfälle	-	-	-	-	
Siedlungsabf. aus anderen Herkunftsbereichen <sup>2)</sup>	5.189	-	5.189	-	
<b>Σ Abfälle aus anderen Herkunftsbereichen:</b>	<b>5.489</b>	<b>-</b>	<b>5.420</b>	<b>69</b>	
Gemischte Bau- und Abbruchabfälle <sup>3)</sup>	10.317	9.957	-	360	
Mineralische Bau- und Abbruchabfälle <sup>4)</sup>	54.269	8	54.260	-	
<b>Σ Bau- und Abbruchabfälle:</b>	<b>64.586</b>	<b>9.966</b>	<b>54.260</b>	<b>360</b>	
<b>Σ Siedlungsabfälle zur Entsorgung:</b>	<b>144.485</b>	<b>52.578</b>	<b>91.476</b>	<b>430</b>	

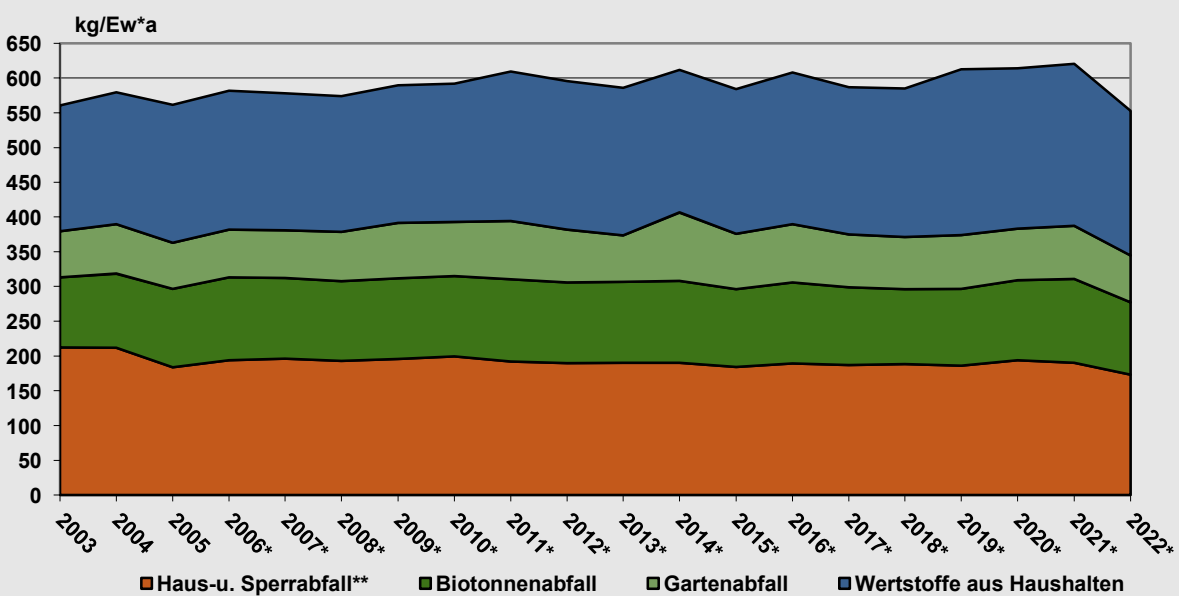
<sup>1)</sup> incl. gewerbliche Abfälle in Behältern bis 1,1 m³ und sonstige Abfälle aus Haushaltungen

<sup>2)</sup> Hausabfallähnliche Gewerbeabfälle, Garten-/Parkabfälle, Markt-/Straßenreinigungsabfälle

<sup>3)</sup> AVV 170904, AVV 1702, AVV 1704, AVV 1706

<sup>4)</sup> AVV 1701, 1703, 1705, 1708

## 6.) Entwicklung der Abfälle aus Haushalten 2003 - 2022



\* ab 2006 ohne Elektroaltgeräte

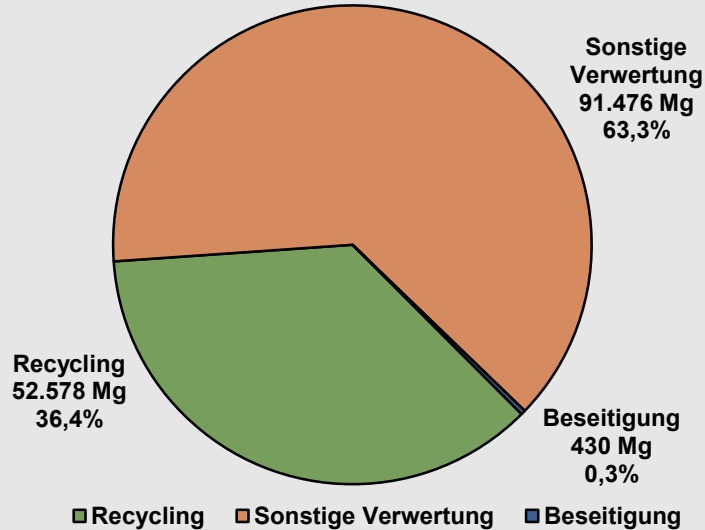
\*\* incl. sonstige Abfälle und Problemabfälle

# Abfallwirtschaftsprofil - Landkreis Bad Dürkheim -

Blatt 3

## 7.) Entsorgung der Siedlungsabfälle

Gesamtabfallaufkommen Siedlungsabfälle 2022: 144.485 t



## 8.) Ergebnisse der Sortieranalyse für Restabfälle 2012

Obergruppe/Fraktion	Sortierfraktion	Gew.-%	
Fe-Metalle	Fe-Verpackungen		
	Sonstige Fe-Metalle		
Ne-Metalle	NE-Verpackungen		
	Sonstige NE-Metalle		
Papier, Pappe, Kartonagen (PPK)	PPK-Verpackungen		
	PPK-Druckerzeugnisse	8,5	8,5
	Sonstige PPK		
Kunststoffe	Kunststoff-Verpackungen	4,8	10,8
	Sonstige Kunststoffe	6,0	
Glas	Glasverpackungen		
	Sonstiges Glas	4,4	4,4
Bioabfälle	Küchenabfälle, Speisereste	27,6	33,5
	Gartenabfälle	5,9	
	Sonstige Organik		
Holz	Holz-Verpackungen		
	Sonstiges Holz	1,5	1,5
Verbunde	Verbund-Verpackungen		
	Elektroaltgeräte	1,2	1,2
	Sonstige Verbunde		
Mineral-/Inertstoffe	Steine, Keramik, Bauschutt etc.	4,5	4,5
Schadstoffe	Batterien, Altmedikamente etc.	0,2	0,2
Sonstige Abfälle	Textilien/Altschuhe	4,9	35,4
	Hygieneprodukte		
	Nicht restentleerte Verpackungen	5,6	
	Sonstige Abfälle	24,9	
Fraktion < 10 mm	Fraktion < 10 mm		
<b>Summe:</b>		<b>100</b>	<b>100</b>

# Abfallwirtschaftsprofil - Landkreis Bad Dürkheim -

Blatt 4

## 9.) Sammlungsstrukturen

Hausrestabfall				Bioabfall		
<u>angebotene Behältergrößen</u>				Biotonne	X	
20 l	100 l	210 l		Anschlussgrad (Bezug: Grundstücke)	ca. 90 %	
30 l	110 l	220 l		Biotonne kostenpflichtig (Haushalte)	X	
40 l	120 l	X 240 l	X	Mindestvolumen (l/Ew*Woche)	5	
50 l	140 l	260 l		Identsystem Biotonne	X	
60 l	X 150 l	660 l	X	Pflichtleerungen je Jahr		
70 l	160 l	770 l		Speiseabfälle in der Biotonne	X	
80 l	X 180 l	X 1.100 l	X	Abbaubare Bio-Kunststoffbeutel in Biotonne zugelassen		
90 l	200 l			Reinigungsservice für Biotonne		
<u>Abfuhrhythmus (bis 240 l MGB)</u>				<b>Eigenkompostierung</b>		
wöchentlich				Eigenkompostierer (Bezug: Grundstücke)	ca. 10 %	
14-täglich				X	Befreiung von der Biotonne	X
3-wöchentlich					Reduzierung Restabfall-Mindestvol.	
4-wöchentlich				(X)	Gebührenerlass auf die Restabfallgebühr (Näherungswert)	
<u>Mindestvolumen</u>				<b>Gartenabfall</b>		
Mindestvolumen				X	Holsystem	
Mindestvolumen (l/Ew*Woche)				12	Regelabfuhr (Abfahren je Jahr)	
Reduzierung möglich					Nur Bringsystem / bei dezentralen Containern (Gestellungen je Jahr)	X
<u>Ident-/Wertmarkensystem</u>				Anzahl Sammelstellen		25
Identsystem				X <sup>1)</sup>	<b>PPK</b>	
Pflichtleerungen je Jahr					PPK-Tonne	X
Wertmarke					PPK-Tonne kostenpflichtig (Haushalte)	
<b>Sperrabfall</b>				Bündel-/Sacksammlung		
Regelabfuhr (Abfahren je Jahr)					Wertstoffhöfe / Bringsystem	X
Abrufabfuhr (gebührenfrei je Jahr)				2	<b>Glas</b>	
separate Holzabfuhr				X	Holsystem	
separate Metallabfuhr				X	Depotcontainer / Bringsystem	X
<b>Sonstiges</b>				<b>LVP</b>		
Anzahl Wertstoffhöfe				4	Sacksammlung	X
					LVP-Tonne	

<sup>1)</sup> nur zur Behälterverwaltung

X = ja

(X) = teilweise; in Teilgebieten; eingeschränkte Angebote

# Abfallwirtschaftsprofil - Landkreis Bad Dürkheim -

Blatt 5

## 9.) Sammlungsstrukturen (Fortsetzung)

### Sammlung und Transport von Haushaltsabfällen sowie Sortierung Duale Systeme:

	Sammlung und Transport	Sortierung Duale Systeme
durch öffentlich-rechtlichen Entsorgungsträger:	-	-
durch privatwirtschaftliches Unternehmen:	HM, SP, BIO, PPK, GL, LVP	GL, LVP
durch Mischformen:	-	-

HM = Hausabfall, SP = Sperrabfall, BIO = Biotonnenabfall, PPK = Papier/Pappe/Karton, GL = Glas, LVP = Leichtverpackungen

## 10.) Gebührensystem bzw. -struktur

**Gebührensystem:** Behältermaßstab

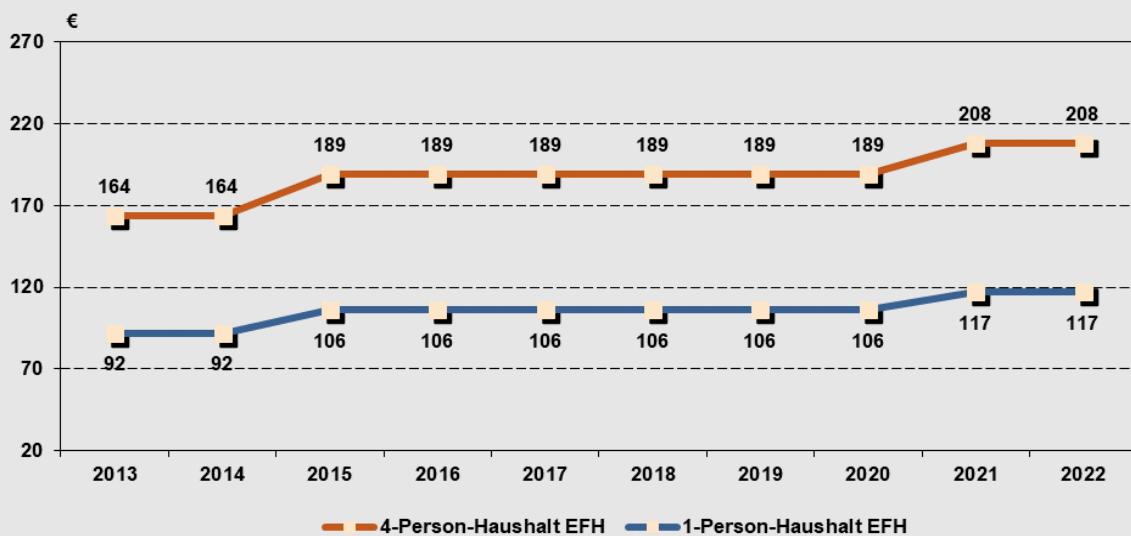
Bemerkungen: Änderung d. Gebührensystems ab 01.01.2005

Gebührenstruktur	R <sup>a)</sup>	B <sup>b)</sup>	Gebührenreduktionsmöglichkeiten <sup>c)</sup>	R <sup>a)</sup>	B <sup>b)</sup>
einheitliche Gebühr	X	X	Reduzierung Mindestvolumen		
Grundgebühr / Leistungsgebühr			Verlängerung Abfuhrhythmus	X <sup>1)</sup>	
<b>Bemessungsgrundlage</b>			Reduzierung Pflichtleerungszahl bei Identsystemen		
Personen			Gebühreennachlass auf die Restabfallgebühr <sup>d)</sup>		
Haushalt / Wohneinheit			Einsparung durch Verzicht auf eine kostenpflichtige Biotonne	X	
Behälter (Art, Anzahl, Abfuhr)		X			
Leerungsgebühr (elek. Identifikation, Wertmarke)					
Behältergestaltung					

<sup>1)</sup> 1 Personenhaushalt

GG = Grundgebühr LG = Leistungsgebühr Pers./HH = Personen je Haushalt HH = Haushalt X = ja (X) = teilweise; in Teilgebieten; eingeschränkte Angebote  
<sup>a)</sup> Bezug Restabfalltonne <sup>b)</sup> Bezug Biotonne <sup>c)</sup> Auswahl an Gebührenreduktionsmöglichkeiten <sup>d)</sup> siehe auch Profil Seite 4 Eigenkompostierung

## 11.) Gebührenentwicklung



Datengrundlage: Gebührenmodell der rheinland-pfälzischen Abfallbilanzen

# Abfallwirtschaftsprofil - Landkreis Bad Dürkheim -

Blatt 6

## 12.) Konzeption und Regionale Kooperation

Die GML – Gemeinschafts-Müllheizkraftwerk Ludwigshafen GmbH, in der die Städte Frankenthal, Ludwigshafen, Neustadt/Weinstraße, Speyer und Mannheim und die Landkreise Alzey-Worms, Bad Dürkheim, Rhein-Pfalz-Kreis sowie die beiden Anstalten ZAK (Zentrale Abfallwirtschaft Kaiserslautern) und ebwo AöR (Entsorgungs- und Baubetrieb AöR der Stadt Worms) Gesellschafter sind, nimmt im Auftrag ihrer Gesellschafter die Aufgabe der energetischen Restabfallverwertung im MHKW Ludwigshafen (im Ausfallverbund insbesondere in Revisionszeiten mit den MHKW Mannheim, Mainz, Pirmasens, Darmstadt, Böblingen, Stuttgart und Neunkirchen) wahr.

Seit 2015 ist die ZAK die zehnte Gesellschafterin der GML und verwertet Teilmengen ihrer Restabfälle seit Oktober 2015 über die GML im MHKW Ludwigshafen. Wegen der Zweckvereinbarung zwischen dem ZAS und der ZAK über die Entsorgung von Restabfällen (Haushaltsabfälle, hausabfallähnliche Gewerbeabfälle) aus dem Stadtgebiet sowie dem Landkreis Kaiserslautern in dem MHKW Pirmasens bis zum 31.12.2023, ist die GML ab 2024 vollumfänglich für die Verwertung der ZAK-Abfälle verantwortlich.

Im Gegenzug werden seit dem Herbst 2015 die gesamten Bioabfallmengen der nachfolgend genannten GML-Gesellschafter (Städte Ludwigshafen, Speyer, ebwo AöR , Neustadt a. d. Weinstraße, Frankenthal, Landkreis Bad Dürkheim, Rhein-Pfalz-Kreis) zusammen mit den Bioabfallmengen der ZAK im Biomassekompetenzzentrum Kapiteltal stofflich und energetisch verwertet.

Das Biokompostwerk Grünstadt der GML wurde im Oktober 2015 außer Betrieb genommen und der Standort zur Bioabfallumladeanlage Nord (BAUN) sowie für weitere kommunale abfallwirtschaftliche Aufgaben des Landkreises Bad Dürkheim umgenutzt. Diese Anlage wird i.d.R. für den Umschlag der Biotonnenabfälle von den Städten Worms und Frankenthal sowie dem Landkreis Bad Dürkheim und dem nördlichen Teil des Rhein-Pfalz-Kreises genutzt.

In der Bioabfallumladeanlage Süd (BAUS) der Fa. Zeller im Rhein-Pfalz-Kreis werden i.d.R. getrennt gesammelte Biotonnenabfälle der Städte Ludwigshafen, Speyer, Neustadt/Weinstraße sowie des südlichen Rhein-Pfalz-Kreises umgeschlagen und zur Verwertung ins Biomassekompetenzzentrum der ZAK nach Kaiserslautern verbracht.

Darüber hinaus wurde zwischen der GML und dem Zweckverband Abfallwirtschaft Südwestpfalz (ZAS) der bestehende Kooperationsvertrag bis zum 31.12.2023 verlängert. Danach gilt ein Ausfallverbund zwischen EEW und GML zu den MHKW Pirmasens und Neunkirchen.

Die getrennt erfassten Gartenfälle gehen unterschiedliche Wege. Der Großteil der Gartenabfälle werden über die private Entsorgungswirtschaft in Frankenthal und Mutterstadt stofflich und energetisch verwertet. Geringe Mengen an Gartenabfällen werden im BMHK Kapiteltal (ZAK) stofflich und energetisch verwertet.

Derzeit wird die DK 0 Kreisbauschuttdeponie Bad Dürkheim, die sich in der Stilllegungsphase befindet, im Rahmen von Profilierungs- bzw. Rekultivierungsmaßnahmen genutzt.

## 13.) Genutzte DK I / DK II Deponien

Deponie	Deponieklasse	Status

## Abfallwirtschaftsprofil - Landkreis Bad Dürkheim -

Blatt 7

### 14.) Genutzte Entsorgungsanlagen

#### Restabfälle (z.B. Haus-/Sperrabfall, hausabfallähnliche Gewerbeabfälle etc.)

Anlage	Abfallart	Status/Bemerkungen
MHKW Ludwigshafen (GML)	Hausabfälle, Sperrabfälle, hausabfallähnliche Gewerbeabfälle, sonstige Abfälle	Sperrabfälle nach externer Zerkleinerung  (nur zeitweise in geringen Mengen)
MHKW Mannheim MHKW Mainz MHKW Pirmasens MHKW Darmstadt MHKW Böblingen MHKW Stuttgart MHKW Neunkirchen	Hausabfälle, Sperrabfälle, hausabfallähnliche Gewerbeabfälle	Ausfallverbund (insbesondere bei Havarien)

#### Bioabfälle (Abfälle aus der Biotonne, Gartenabfall, Lebensmittel etc.)

Anlage	Abfallart	Genehmigungsinhaber	Betreiber	Status/Bemerkungen
Biomasse-kompetenz-zentrum Kapiteltal (ZAK)	Biotonnen-abfall	ZAK Zentrale Abfallwirtschaft Kaiserslautern, Kapiteltal, 67657 Kaiserslautern	ZAK Zentrale Abfallwirtschaft Kaiserslautern, Kapiteltal, 67657 Kaiserslautern	seit 10/2015 sämtliche Biotonnenabfälle der GML-Gesellschafter (außer Lk Alzey-Worms, Stadt Mannheim)
Bioabfall-umlade-anlage Nord (BAUN)	Biotonnen-abfall	GML GmbH, Bürgermeister-Grünzweig-Str. 87, 67059 Ludwigshafen am Rhein	GML GmbH, Bürgermeister-Grünzweig-Str. 87, 67059 Ludwigshafen am Rhein	Umschlag Biotonnenabfälle der Städte ebwo AöR u. Frankenthal u. nördlicher Rhein-Pfalz-Kreis, Landkreis Bad Dürkheim
GKA Frankenthal	Teilmenge Gartenabfall	Stadtverwaltung Frankenthal Rathausplatz 2-7 67225 Frankenthal	Wagner GmbH Entsorgungsfachbetrieb Carl-Zeiss-Str. 16-18 67269 Grünstadt	
GKA Mutterstadt	Teilmenge Gartenabfall	Zeller Recycling GmbH In der Schlicht 6 67112 Mutterstadt	Zeller Recycling GmbH In der Schlicht 6 67112 Mutterstadt	



<b>Abfallwirtschaftsprofil - Landkreis Mayen-Koblenz -</b>		<b>Blatt 1</b>
		Stand 11/23
<b>1.) Öffentlich-rechtlicher Entsorgungsträger</b>		
Abfallzweckverband Rhein-Mosel-Eifel, An der L117, 56299 Ochtendung		
<b>2.) Abfallwirtschaftsbetrieb</b>		
Abfallzweckverband Rhein-Mosel-Eifel An der L117 56299 Ochtendung Rechtsform: Eigenbetriebsähnliche Struktur	Tel.: 02625/969697-30 E-Mail: <a href="mailto:info@azv-rme.de">info@azv-rme.de</a> Internet: <a href="https://www.azv-rme.de">https://www.azv-rme.de</a>	Fax: 
<b>3.) Abfallwirtschaftskonzept</b>		
Abfallwirtschaftliches Konzept Mayen-Koblenz (verabschiedet: 09/1990) Aktuell umgesetzte Fortschreibung: 2016-2020 (aktuell laufendes Konzeptionsverfahren AWIKO 2023-2027)		
<b>4.) Strukturdaten und Entsorgungsraum</b>		
<b>Anzahl Meldepflichtige Einwohner:</b>	217.806 (Stand 30.06.2022)	
<b>Fläche des Entsorgungsraumes (km²):</b>	818 (Stand 31.12.2022)	
<b>Einwohnerdichte (EW/km²):</b>	266	
<b>Entsorgungsanlagen:</b>		
<ul style="list-style-type: none"> <li>● DEP Eiterköpfe</li> <li>⦿ UML Eiterköpfe</li> <li>❖ EBSA Andernach (Industrieheizkraftwerk)</li> <li>⚙️ GKA Anzahl: 2</li> <li>☀️ WST Anzahl: 3 (s.a. Blatt 4)</li> <li>💧 GAS Anzahl: 24 (s.a. Blatt 4)</li> <li>⚡ BAA Anzahl: 2</li> </ul>		
<b>Legende:</b> DEP = Deponie UML = Umladestation /-anlage EBSA = Ersatzbrennstoff-Anlage GKA = Grünabfallkompostierungsanlage WST = Wertstoffhof GAS = Grünabfallsammelplatz BAA = Bauabfallaufbereitungsanlagen		

# Abfallwirtschaftsprofil - Landkreis Mayen-Koblenz -

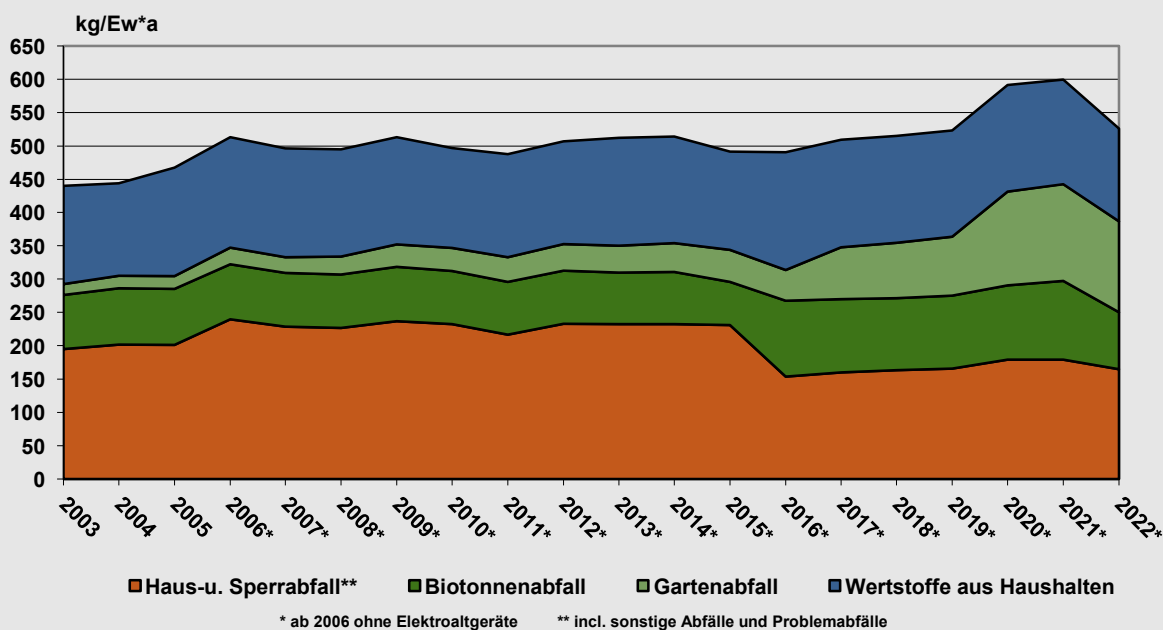
Blatt 2

## 5.) Abfallmengen 2022 (gemäß Abfallbilanz Rheinland-Pfalz)

Abfallart (Primärabfälle)	Gesamt	Recycling	Sonstige Verwertung	Beseitigung	Gesamt
	t	davon in t			kg/Ew*a
Hausabfall <sup>1)</sup>	26.114	-	26.111	3	119,9
Sperrabfall (Sperrige Abfälle)	9.554	9.554	-	-	43,9
Biotonnen- und Gartenabfall (Bioabfälle)	48.334	48.334	-	-	221,9
LVP, Glas, PPK (incl. Nichtverpackungsanteil)	27.616	27.616	-	-	126,8
Holz, Metallschrott (Sperrige Abfälle)	2.431	144	2.287	-	11,2
Illegale Ablagerungen	323	91	219	13	1,5
Sonstige Wertstoffe (lt. Abfallbaum)	45	1	45	-	0,2
Problemabfälle	210	10	181	19	1,0
<b>Σ Abfälle aus Haushalten:</b>	<b>114.627</b>	<b>85.749</b>	<b>28.842</b>	<b>36</b>	<b>526,3</b>
Abfälle aus der Abwasser-/Wasserbehandlung	-	-	-	-	
Produktionsspezifische Gewerbeabfälle	-	-	-	-	
Siedlungsabf. aus anderen Herkunftsbereichen <sup>2)</sup>	-	-	-	-	
<b>Σ Abfälle aus anderen Herkunftsbereichen:</b>	<b>-</b>	<b>-</b>	<b>-</b>	<b>-</b>	
Gemischte Bau- und Abbruchabfälle <sup>3)</sup>	537	247	7	283	
Mineralische Bau- und Abbruchabfälle <sup>4)</sup>	14.099	8.432	554	5.112	
<b>Σ Bau- und Abbruchabfälle:</b>	<b>14.636</b>	<b>8.679</b>	<b>561</b>	<b>5.395</b>	
<b>Σ Siedlungsabfälle zur Entsorgung:</b>	<b>129.262</b>	<b>94.429</b>	<b>29.403</b>	<b>5.431</b>	

<sup>1)</sup> incl. gewerbliche Abfälle in Behältern bis 1,1 m<sup>3</sup> und sonstige Abfälle aus Haushaltungen    <sup>2)</sup> Hausabfallähnliche Gewerbeabfälle, Garten-/Parkabfälle, Markt-/Straßenreinigungsabfälle  
<sup>3)</sup> AVV 170904 (beinhaltet auf Bauschuttdeponien beseitigte nicht näher zu differenzierende mineralische Bau- u. Abbruchabfälle), AVV 1702, AVV 1704, AVV 1706    <sup>4)</sup> AVV 1701, 1703, 1705, 1708

## 6.) Entwicklung der Abfälle aus Haushalten 2003 - 2022

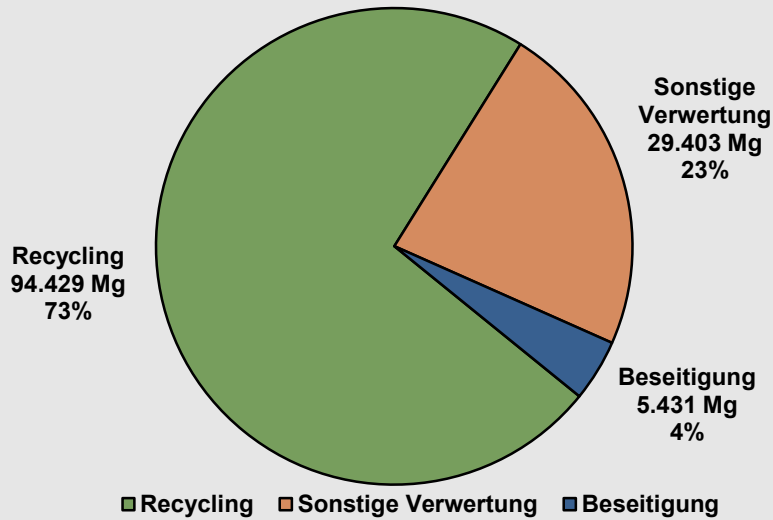


# Abfallwirtschaftsprofil - Landkreis Mayen-Koblenz -

Blatt 3

## 7.) Entsorgung der Siedlungsabfälle

Gesamtabfallaufkommen Siedlungsabfälle 2022: 129.262 t



## 8.) Ergebnisse der Sortieranalyse für Restabfälle

Obergruppe/Fraktion	Sortierfraktion	Gew.-%
Fe-Metalle	Fe-Verpackungen	Das Land Rheinland-Pfalz hat den neuen Abfallwirtschaftsplan Teilplan Siedlungsabfälle und andere nicht gefährliche Abfälle beschlossen. Dieser hat zum Ziel, die Abfallwirtschaft verstärkt an den Leitlinien der Umweltverträglichkeit, der Schonung natürlicher Ressourcen, des Klimaschutzes und der Wirtschaftlichkeit auszurichten. Einzelziele dabei sind:  -Senkung des Bioanteils im Restabfall -Senkung des Wertstoffgemisches (Glas, PPK, LVP) im Restabfall -Senkung des Abfallaufkommens durch Stärkung der Abfallvermeidung und Wiederverwendung  Um die Bedeutung der Abfallvermeidung und Wiederverwendung stärker in den Vordergrund zu bringen, sollen künftig nicht mehr steigende Wertstoffsammelmengen im Vordergrund stehen, sondern vielmehr die Entfrachtung des häuslichen Restabfalls von recyclingfähigen Wertstoffen und biogenen Anteilen.  Im Bereich des Restabfalls sollen als Nachweis für die Erreichung der Zielwerte in regelmäßigen Abständen und mindestens alle fünf Jahre repräsentative Restabfallanalysen durchgeführt werden.  In Erwartung der vom Land zu erstellenden Vollzugshilfe, die sich an der sächsischen Richtlinie zur einheitlichen Abfallanalytik aus 2014 orientiert, beabsichtigt der Abfallzweckverband Rhein-Mosel-Eifel Ende 2023 für das Verbandsgebiet eine Restabfallanalyse zu beauftragen.
	Sonstige Fe-Metalle	
Ne-Metalle	NE-Verpackungen	
	Sonstige NE-Metalle	
Papier, Pappe, Kartonagen (PPK)	PPK-Verpackungen	
	PPK-Druckerzeugnisse	
	Sonstige PPK	
Kunststoffe	Kunststoff-Verpackungen	
	Sonstige Kunststoffe	
Glas	Glasverpackungen	
	Sonstiges Glas	
Bioabfälle	Küchenabfälle, Speisereste	
	Gartenabfälle	
	Sonstige Organik	
Holz	Holz-Verpackungen	
	Sonstiges Holz	
Verbunde	Verbund-Verpackungen	
	Elektroaltgeräte	
	Sonstige Verbunde	
Mineral-/Inertstoffe	Steine, Keramik, Bauschutt etc.	
Schadstoffe	Batterien, Altmedikamente etc.	
Sonstige Abfälle	Textilien/Altschuhe	
	Hygieneprodukte	
	Nicht restentleerte Verpackungen	
	Sonstige Abfälle	
Fraktion < 10 mm	Fraktion < 10 mm	
<b>Summe:</b>		

# Abfallwirtschaftsprofil - Landkreis Mayen-Koblenz -

Blatt 4

## 9.) Sammlungsstrukturen

Hausrestabfall			Bioabfall	
<u>angebotene Behältergrößen</u>			Biotonne	X
20 l	100 l	210 l	Anschlussgrad (Bezug: Einwohner)	99 %
30 l	110 l	220 l	Biotonne kostenpflichtig (Haushalte)	
40 l	120 l	X 240 l	Mindestvolumen (l/Ew*Woche)	10
50 l	140 l	260 l	Identsystem Biotonne	X
60 l	150 l	660 l	Pflichtleerungen je Jahr	
70 l	160 l	770 l	Speiseabfälle in der Biotonne <sup>3)</sup>	X
80 l	180 l	1.100 l	Abbaubare Bio-Kunststoffbeutel in Biotonne zugelassen	
90 l	200 l	X	Reinigungsservice für Biotonne	
<u>Abfuhrhythmus (bis 1.100 l MGB)</u>			<b>Eigenkompostierung</b>	
wöchentlich			Eigenkompostierer	
14-täglich			Befreiung von der Biotonne	
3-wöchentlich			Reduzierung Bioabfall-Mindestvol.	X
4-wöchentlich		X	Gebührenerlass auf die Restabfallgebühr (Näherungswert)	
<u>Mindestvolumen</u>			<b>Gartenabfall</b>	
Mindestvolumen		X	Holsystem	X <sup>2)</sup>
Mindestvolumen (l/Ew*Woche)		2,3	Regelabfuhr (Abfahren je Jahr)	
Reduzierung möglich			Nur Bringsystem / bei dezentralen Containern (Gestellungen je Jahr)	X <sup>2)</sup>
<u>Ident-/Wertmarkensystem</u>			Anzahl Sammelstellen	24
Identsystem		X	<b>PPK</b>	
Pflichtleerungen je Jahr		2-4	PPK-Tonne	X
Wertmarke			PPK-Tonne kostenpflichtig (Haushalte)	
<b>Sperrabfall</b>			Bündel-/Sacksammlung	
Regelabfuhr (Abfahren je Jahr)			Depotcontainer / Bringsystem	
Abrufabfuhr (gebührenfrei je Jahr)		2	<b>Glas</b>	
separate Holzabfuhr			Holsystem	
separate Metallabfuhr			Depotcontainer / Bringsystem	X
<b>Sonstiges</b>			<b>LVP</b>	
Anzahl Wertstoffhöfe		3 <sup>1)</sup>	Sacksammlung	X
			Wertstofftonne	X <sup>4)</sup>

<sup>1)</sup> mit eingeschränkter Annahme bzw. unterschiedlichen Annahmekriterien (WST AZV + 2 Annahmestellen für Elektroaltgeräte)

<sup>2)</sup> Gartenabfall:

Tannenbäume ebenfalls im Holsystem

Holsystem (wenn über Biotonne entsorgt wird) + Bringsystem (22 Grünabfallsammelplätze + 1 Container + Wertstoffhof)

<sup>3)</sup> Besonderheit im Bereich der sonstigen Anfallstellen (Beachtung des TierNebG)

<sup>4)</sup> Modellgebiet Wertstofftonne (01.01.2022 bis 31.12.2024 // Verbandsgemeinde Weißenthurm)

X = ja

(X) = teilweise; in Teilgebieten; eingeschränkte Angebote

# Abfallwirtschaftsprofil - Landkreis Mayen-Koblenz -

Blatt 5

## 9.) Sammlungsstrukturen (Fortsetzung)

### Sammlung und Transport von Haushaltsabfällen sowie Sortierung Duale Systeme:

	Sammlung und Transport	Sortierung Duale Systeme
durch öffentlich-rechtlichen Entsorgungsträger:	HM, SP, BIO, PPK, GS	PPK
durch privatwirtschaftliches Unternehmen:	PA, GL, LVP	GL, LVP, Wertstofftonne
durch Mischformen:	-	-

HM = Hausabfall, SP = Sperrabfall, BIO = Biotonnenabfall, PPK = Papier/Pappe/Karton, GL = Glas, GS = Grünschnitt, LVP = Leichtverpackungen, PA = Problemabfall

## 10.) Gebührensystem bzw. -struktur

**Gebührensystem:** Haushaltsbezogener Gebührenmaßstab + Behältergebührenbasierter Gebührenmaßstab

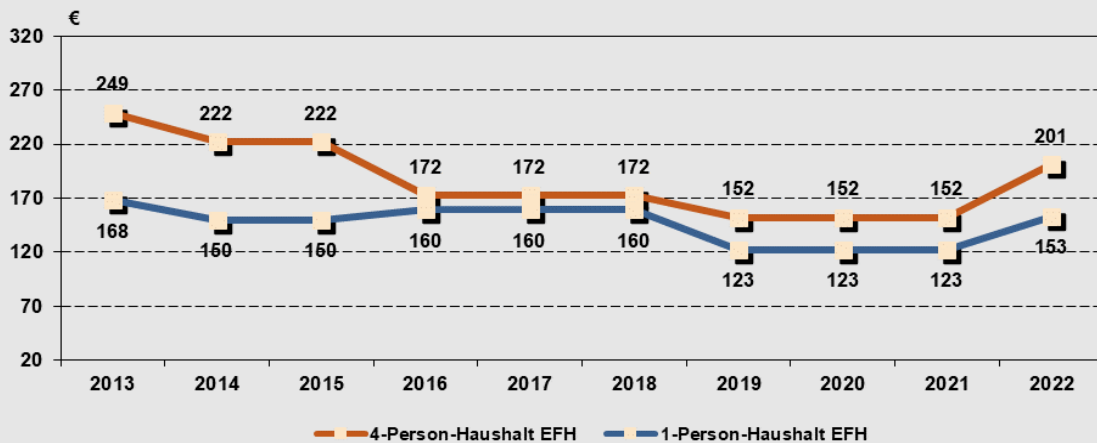
Bemerkungen:

Gebührenstruktur	R <sup>a)</sup>	B <sup>b)</sup>	Gebührenreduktionsmöglichkeiten <sup>c)</sup>	R <sup>a)</sup>	B <sup>b)</sup>
einheitliche Gebühr			Reduzierung Mindestvolumen		X
Grundgebühr / Leistungsgebühr	X	X	Verlängerung Abfuhrhythmus	X	
<b>Bemessungsgrundlage</b>			Reduzierung Pflichtleerungszahl bei Identysystemen		
Personen			Gebühreennachlass auf die Restabfallgebühr <sup>d)</sup>		
Haushalt / Wohneinheit		X	Einsparung durch Verzicht auf eine kostenpflichtige Biotonne		
Behälter (Art, Anzahl, Abfuhr)		X			
Leerungsgebühr (elek. Identifikation, Wertmarke)		X			
Behältergestaltung		X			

GG = Grundgebühr LG = Leistungsgebühr Pers./HH = Personen je Haushalt HH = Haushalt X = ja (X) = teilweise; in Teilgebieten; eingeschränkte Angebote

<sup>a)</sup> Bezug Restabfalltonne <sup>b)</sup> Bezug Biotonne <sup>c)</sup> Auswahl an Gebührenreduktionsmöglichkeiten <sup>d)</sup> siehe auch Profil Seite 4 Eigenkompostierung

## 11.) Gebührenentwicklung



Datengrundlage: Gebührenmodell der rheinland-pfälzischen Abfallbilanzen\*

\* Aufgrund der Variabilität und Flexibilität des neuen Gebührensystems ab 2016 (Mindestleerungen, Papiergutschriften sind derzeit ausgesetzt, Tonnenwahl) sind die Gebühren individuell zu betrachten.

# Abfallwirtschaftsprofil - Landkreis Mayen-Koblenz -

Blatt 6

## 12.) Konzeption und Regionale Kooperation

Der Abfallzweckverband (AZV) Rhein-Mosel-Eifel, zu dem die Landkreise Mayen-Koblenz und Cochem-Zell sowie die Stadt Koblenz gehören, nimmt seit dem 01.01.2016 im Auftrag seiner Mitglieder erweiterte Aufgaben der Abfallbehandlung und -entsorgung wahr.

Der AZV ist nach verwaltungstechnischen und betriebswirtschaftlichen Gesichtspunkten aufgebaut und in die übergeordnete Verwaltung eingebunden. In die Verbandsversammlung entsenden die Gebietskörperschaften ihre Vertreter. Der Verbandsversammlung als Beschluss- und Kontrollorgan steht der Verbandsvorstand vor. Das operative Geschäft wird von der Geschäftsführung geleitet.

Zu den oben genannten Aufgaben gehören die Vorbereitung der Abfälle zur Wiederverwendung, das Recycling, die sonstige Verwertung und die Beseitigung der ihm von den Mitgliedsgebietskörperschaften überlassenen Abfälle. Für die drei Mitglieder gilt diese Aufgabe für Restabfälle, hausmüllähnliche Gewerbeabfälle, Bioabfälle, Sperrabfälle, gemischte Bau- und Abbruchabfälle, Abfälle aus der Wertstofftonne (im Landkreis Mayen-Koblenz) sowie zur Beseitigung überlassene Abfälle aus sonstigen Herkunftsbereichen.

Nachdem der Landkreis Mayen-Koblenz die Sammlung und den Transport von Siedlungsabfällen (Rest-, Bio-, Grün-, Sperrabfall und PPK) aus privaten Haushalten und überlassene Abfälle aus sonstigen Herkunftsbereichen sowie den Betrieb eines Wertstoffhofes zum 01.01.2016 auf den AZV übertragen hat, folgte im Juli 2022 eine weitere Übertragung von Aufgaben. Der Landkreis Cochem-Zell hat die Aufgabe Sammlung und Transport von Siedlungsabfällen (Altpapier) aus privaten Haushaltungen und anderen Herkunftsbereichen ab dem 01.01.2021 auf den AZV übertragen. Ab dem 01.01.2023 findet zudem eine Übertragung der Aufgaben Sammlung und Transport (Rest-, Bio- und Sperrabfall) auf den AZV statt. Der Landkreis Mayen-Koblenz hat die Aufgaben der Abfallentsorgung, der unteren Abfallbehörde und der Vollstreckung zum 01.01.2023 in Gänze auf den Abfallzweckverband Rhein-Mosel-Eifel übertragen (Gesamtrechtsnachfolge).

Die Zentraldeponie Eiterköpfe, die vom AZV betrieben wird, dient neben der Deponierung von Restabfällen lt. Positivkatalog als Umschlagplatz, insbesondere für die überlassene kommunale Abfälle aus dem Verbandsgebiet. Diese werden in unterschiedlichen Behandlungsanlagen (s. Blatt 7, Punkt 14) entsorgt bzw. behandelt.

Die Bioabfälle der Mitglieder werden ebenfalls auf der Zentraldeponie Eiterköpfe (Umladestation) übernommen, wobei es sich um zwei Fraktionen hinsichtlich der Qualität handelt. Einerseits handelt es sich um eine im Hinblick auf die Fehlwürfe qualitativ höherwertige Teilmenge (sog. Bioabfälle sortierbar) sowie um eine Teilmenge mit mäßiger Qualität (sog. Bioabfälle nicht sortierbar).

Die höherwertige Teilmenge wird auf dem Gelände einer Sternsieberanlage zugeführt, in der die Bioabfälle in zwei Korngrößen gesiebt werden. Die Outputströme werden als Feinkorn (< 40 mm / ca. 18.000t/a) in einer rheinland-pfälzischen Bioabfallvergärungsanlage in Mayen sowie als Mittelkorn (40-80 mm / ca. 6.500 t/a) im nordrhein-westfälischen Entsorgungszentrum in Olpe verwertet. Die stärker mit Fehlwürfen belastete kleinere Teilmenge aus vorwiegend städtischen Anfallstellen wird unbehandelt bei diversen Anlagen der RETERRA Südwest GmbH in Mannheim angedient (ca. 6.500 t/a).

Der Sperrmüll der Mitglieder wird auch zum Standort verbracht und dort durch ein beauftragtes Privatunternehmen abgeholt und in geeigneten Anlagen stofflich sowie energetisch verwertet.

Für die Entsorgung von holz- und strauchartigem Grünabfall besteht ein Netz an Grünabfallsammelplätzen, an denen die Bürgerinnen und Bürger des Landkreises ohne Mengenbegrenzung an nahezu 300 Tagen im Jahr ihren holz- und strauchartigen Grünabfall anliefern können. Bisher wurden 24 solcher Grünabfallsammelplätze errichtet und in Betrieb genommen. Durch diese Plätze erhalten die Bürgerinnen und Bürger im Landkreis die Möglichkeit, ihren holz- und strauchartigen Grünabfall zeitnah zu entsorgen, ohne auf die nächste Abfuhr warten zu müssen.

## 13.) Genutzte DK I / DK II Deponien

Deponie	Deponieklasse	Status
Deponie Eiterköpfe (Abfallzweckverband Rhein-Mosel-Eifel)	DK II	Ablagerungsphase

# Abfallwirtschaftsprofil - Landkreis Mayen-Koblenz -

Blatt 7

## 14.) Genutzte Entsorgungsanlagen

### Restabfälle (z.B. Haus-/Sperrabfall, hausabfallähnliche Gewerbeabfälle etc.)

Anlage	Abfallart	Status/Bemerkungen
	Teilmengen Hausabfall (Restabfall)	
MHKW Weisweiler (NRW)		über EGN Viersen
MBS-Anlage Rennerod		über MBS Westerwald
MHKW Offenbach, MHKW Pirmasens,		über Kilb-Vetter Entsorgung
EEW Heringen, EEW Neuenkirchen, Bohn Weidenhausen		über Bohn Umweltdienste
	Sperrabfall	
Kilb-Vetter Entsorgung Kelkheim, Recybell Umweltschutzanlage Boden, Knettenbrech & Gurdulic Mainz/Wiesbaden		Kilb-Vetter Entsorgung für Sperrabfall und Restsperrabfall; Altholz A I - A III und A IV Flohr (Neuwied)
	sonstige Abfälle lt. Positivkatalog	
Zentraldeponie Eiterköpfe AZV Rhein-Mosel-Eifel		sonstige Abfälle lt. Positivkatalog; Nutzung der Deponie zur Ablagerung von Abfällen lt. Positivkatalog

### Bioabfälle (Abfälle aus der Biotonne, Gartenabfall, Lebensmittel etc.)

Anlage	Abfallart	Genehmigungsinhaber	Betreiber	Status/Bemerkungen
Biogasanlage Kraft, Mayen	Biotonnen- abfall Feinkorn < 40 mm	Biogasanlage Kraft GmbH & Co. KG Bundesstr. 5, 56727 Mayen Kürrenberg	Biogasanlage Kraft GmbH & Co. KG Bundesstr. 5, 56727 Mayen Kürrenberg	
Olper Entsorgungszentrum GmbH & Co. KG, Olpe	Biotonnen- abfall Mittelkorn 40-80 mm			
RETERRA Südwest GmbH, Mannheim	Biotonnen- abfall unbehandel- ter Teilstrom			
Presto Humus (Koblenz- Gondorf), UP (Mendig)	Gartenabfall			jeweils ein Teilstrom in die Kompostierung und die energetische Verwertung

# Abfallwirtschaftsprofil - Landkreis Germersheim -

Blatt 1

Stand 11/23

## 1.) Öffentlich-rechtlicher Entsorgungsträger

Landkreis Germersheim, Luitpoldplatz 1, 76726 Germersheim

## 2.) Abfallwirtschaftsbetrieb

Abfallwirtschaft des  
Landkreises Germersheim

Tel.: 07274/53-0

Fax: 07274/53-299

17er Strasse 1

E-Mail: [abfallwirtschaft@kreis-germersheim.de](mailto:abfallwirtschaft@kreis-germersheim.de)

76726 Germersheim

Internet: <https://www.abfallwirtschaft-germersheim.de>

Rechtsform: Regiebetrieb

## 3.) Abfallwirtschaftskonzept

Abfallwirtschaftskonzept Germersheim

Aktuelle Fortschreibung: 06/2015 - 05/2020 (Fortschreibung in Bearbeitung)

## 4.) Strukturdaten und Entsorgungsraum

Anzahl Meldepflichtige Einwohner: 130.565 (Stand 30.06.2022)

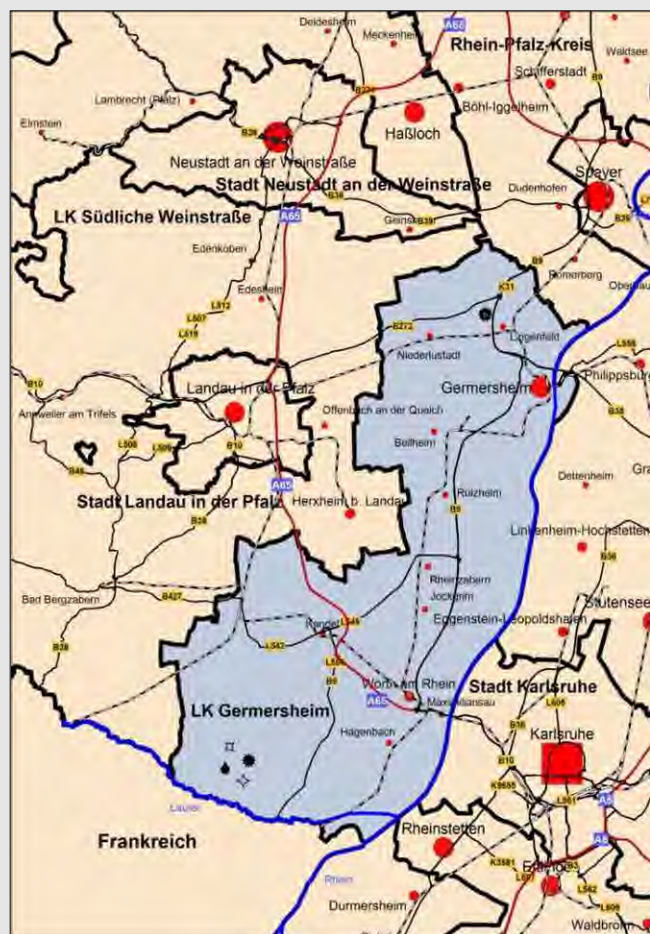
Fläche des Entsorgungsraumes (km<sup>2</sup>): 463 (Stand 31.12.2022)Einwohnerdichte (EW/km<sup>2</sup>): 282

### Entsorgungsanlagen:

- ☀ WST Anzahl: 3
- 💧 GAS Anzahl: 19
- ⚡ BAA Anzahl: 3
- ◇ FmR Anzahl: 1
- Problemabfallannahmestelle stationär: 1

### Legende:

- WST = Wertstoffhof
- GAS = Grünabfallsammelplatz
- BAA = Bauabfallaufbereitungsanlagen
- FmR = Flächen mit Rekultivierungsmaßnahmen





# Abfallwirtschaftsprofil - Landkreis Germersheim -

Blatt 2

## 5.) Abfallmengen 2022 (gemäß Abfallbilanz Rheinland-Pfalz)

Abfallart (Primärabfälle)	Gesamt	Recycling	Sonstige Verwertung	Beseitigung	Gesamt
	t	davon in t			kg/Ew*a
Hausabfall <sup>1)</sup>	14.137	-	14.137	-	108,3
Sperrabfall (Sperrige Abfälle)	3.134	-	3.134	-	24,0
Biotonnen- und Gartenabfall (Bioabfälle)	22.593	22.593	-	-	173,0
LVP, Glas, PPK (incl. Nichtverpackungsanteil)	17.180	17.180	-	-	131,6
Holz, Metallschrott (Sperrige Abfälle)	5.235	4.084	1.150	-	40,1
Illegale Ablagerungen	145	-	145	-	1,1
Sonstige Wertstoffe (lt. Abfallbaum)	130	130	-	-	1,0
Problemabfälle	70	14	42	14	0,5
<b>Σ Abfälle aus Haushalten:</b>	<b>62.623</b>	<b>44.001</b>	<b>18.608</b>	<b>14</b>	<b>479,6</b>
Abfälle aus der Abwasser-/Wasserbehandlung	-	-	-	-	
Produktionsspezifische Gewerbeabfälle	-	-	-	-	
Siedlungsabf. aus anderen Herkunftsbereichen <sup>2)</sup>	449	-	449	-	
<b>Σ Abfälle aus anderen Herkunftsbereichen:</b>	<b>449</b>	<b>-</b>	<b>449</b>	<b>-</b>	
Gemischte Bau- und Abbruchabfälle <sup>3)</sup>	1.525	1.463	-	62	
Mineralische Bau- und Abbruchabfälle <sup>4)</sup>	2.272	1.783	489	-	
<b>Σ Bau- und Abbruchabfälle:</b>	<b>3.796</b>	<b>3.246</b>	<b>489</b>	<b>62</b>	
<b>Σ Siedlungsabfälle zur Entsorgung:</b>	<b>66.869</b>	<b>47.247</b>	<b>19.546</b>	<b>75</b>	

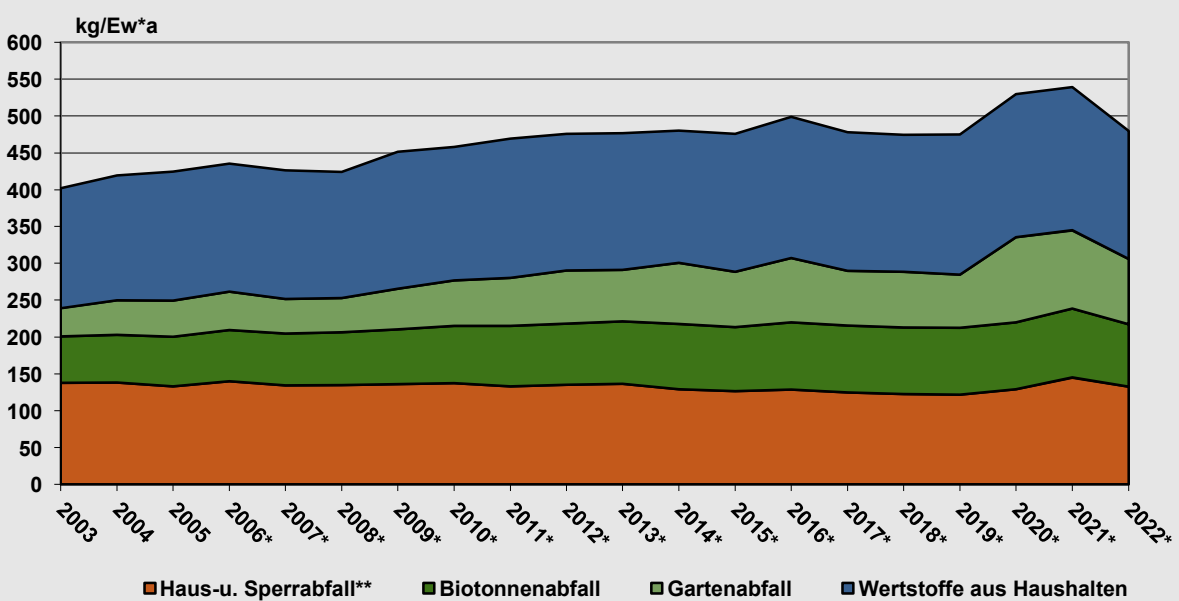
<sup>1)</sup> incl. gewerbliche Abfälle in Behältern bis 1,1 m³ und sonstige Abfälle aus Haushaltungen

<sup>2)</sup> Hausabfallähnliche Gewerbeabfälle, Garten-/Parkabfälle, Markt-/Straßenreinigungsabfälle

<sup>3)</sup> AVV 170904, AVV 1702, AVV 1704, AVV 1706

<sup>4)</sup> AVV 1701, 1703, 1705, 1708

## 6.) Entwicklung der Abfälle aus Haushalten 2003 - 2022



\* ab 2006 ohne Elektroaltgeräte

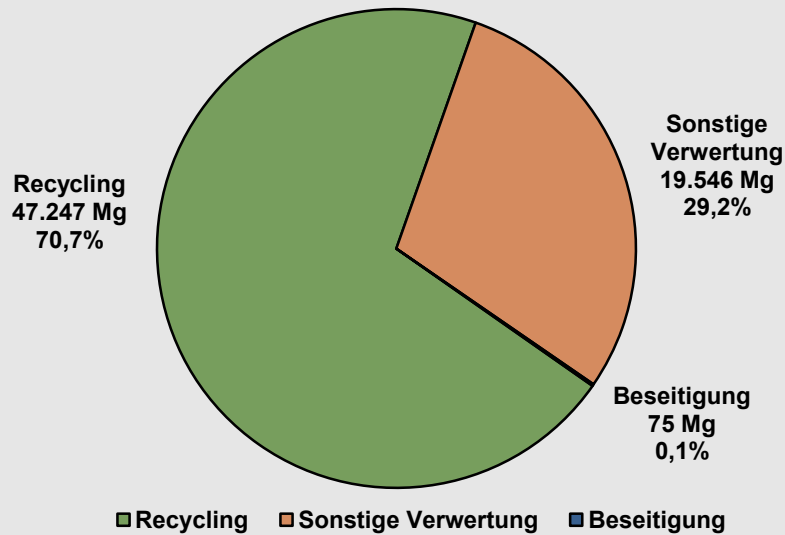
\*\* incl. sonstige Abfälle und Problemabfälle

# Abfallwirtschaftsprofil - Landkreis Germersheim -

Blatt 3

## 7.) Entsorgung der Siedlungsabfälle

Gesamtabfallaufkommen Siedlungsabfälle 2022: 66.869 t



## 8.) Ergebnisse der Sortieranalyse für Restabfälle

Obergruppe/Fraktion	Sortierfraktion	Gew.-%
Fe-Metalle	Fe-Verpackungen	
	Sonstige Fe-Metalle	
Ne-Metalle	NE-Verpackungen	
	Sonstige NE-Metalle	
Papier, Pappe, Kartonagen (PPK)	PPK-Verpackungen	
	PPK-Druckerzeugnisse	
	Sonstige PPK	
Kunststoffe	Kunststoff-Verpackungen	
	Sonstige Kunststoffe	
Glas	Glasverpackungen	
	Sonstiges Glas	
Bioabfälle	Küchenabfälle, Speisereste	
	Gartenabfälle	
	Sonstige Organik	
Holz	Holz-Verpackungen	
	Sonstiges Holz	
Verbunde	Verbund-Verpackungen	
	Elektroaltgeräte	
	Sonstige Verbunde	
Mineral-/Inertstoffe	Steine, Keramik, Bauschutt etc.	
Schadstoffe	Batterien, Altmedikamente etc.	
Sonstige Abfälle	Textilien/Altschuhe	
	Hygieneprodukte	
	Nicht restentleerte Verpackungen	
	Sonstige Abfälle	
Fraktion < 10 mm	Fraktion < 10 mm	
<b>Summe:</b>		

# Abfallwirtschaftsprofil - Landkreis Germersheim -

Blatt 4

## 9.) Sammlungsstrukturen

### Hausrestabfall

#### angebotene Behältergrößen

20 l	100 l	210 l		
30 l	110 l	220 l		
40 l	120 l	X 240 l	X	
50 l	140 l	260 l		
60 l	150 l	660 l		
70 l	160 l	770 l	X	
80 l	X 180 l	1.100 l	X	
90 l	200 l			

#### Abfuhrhythmus (bis 240 l MGB)

wöchentlich	
14-täglich	X
3-wöchentlich	
4-wöchentlich	

#### Mindestvolumen

Mindestvolumen	
Mindestvolumen (l/Ew*Woche)	
Reduzierung möglich	

#### Ident-/Wertmarkensystem

Identsystem	X
Pflichtleerungen je Jahr	13/6 <sup>1)</sup>
Wertmarke	

### Sperrabfall

Regelabfuhr (Abfahren je Jahr)	
Abrufabfuhr (gebührenfrei je Jahr)	2
separate Holzabfuhr	X
separate Metallabfuhr/Elektroaltgeräte	X

### Sonstiges

Anzahl Wertstoffhöfe	3
----------------------	---

### Bioabfall

Biotonne	X
Anschlussgrad (Bezug: Grundstücke)	100 %
Biotonne kostenpflichtig (Haushalte)	X
Mindestvolumen (l/Ew*Woche)	
Identsystem Biotonne	X
Pflichtleerungen je Jahr	13
Speiseabfälle in der Biotonne	X
Abbaubare Bio-Kunststoffbeutel in Biotonne zugelassen	
Reinigungsservice für Biotonne	

### Eigenkompostierung

Eigenkompostierer (Bezug: Grundstücke)	22,45 %
Befreiung von der Biotonne	X
Reduzierung Restabfall-Mindestvol.	
Gebührenerlass auf die Restabfallgebühr (Näherungswert)	

### Gartenabfall

Holsystem	X
Regelabfuhr (Abfahren je Jahr)	2
Nur Bringsystem / bei dezentralen Containern (Gestellungen je Jahr)	
Anzahl Sammelstellen	19

### PPK

PPK-Tonne	X
PPK-Tonne kostenpflichtig (Haushalte)	
Bündel-/Sacksammlung	
Depotcontainer / Bringsystem	

### Glas

Holsystem	X
Depotcontainer / Bringsystem	

### LVP

Sacksammlung	X
LVP-Tonne	

<sup>1)</sup> unterschiedlich je nach Behältergröße

X = ja

(X) = teilweise; in Teilgebieten; eingeschränkte Angebote

# Abfallwirtschaftsprofil - Landkreis Germersheim -

Blatt 5

## 9.) Sammlungsstrukturen (Fortsetzung)

### Sammlung und Transport von Haushaltsabfällen sowie Sortierung Duale Systeme:

	Sammlung und Transport	Sortierung Duale Systeme
durch öffentlich-rechtlichen Entsorgungsträger:	-	-
durch privatwirtschaftliches Unternehmen:	HM, SP, BIO, PPK, GL, LVP	GL, LVP
durch Mischformen:	-	-

HM = Hausabfall, SP = Sperrabfall, BIO = Biotonnenabfall, PPK = Papier/Pappe/Karton, GL = Glas, LVP = Leichtverpackungen

## 10.) Gebührensystem bzw. -struktur

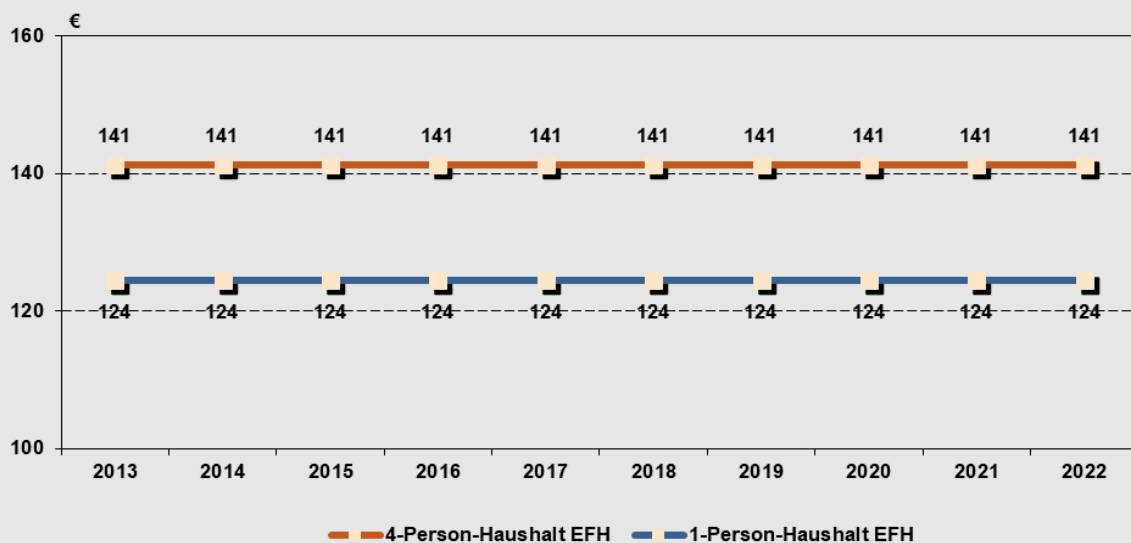
**Gebührensysteem:** Behältermaßstab (mengenbezogenes Ident-System)

Bemerkungen:

Gebührenstruktur	R <sup>a)</sup>	B <sup>b)</sup>	Gebührenreduktionsmöglichkeiten <sup>c)</sup>	R <sup>a)</sup>	B <sup>b)</sup>
einheitliche Gebühr			Reduzierung Mindestvolumen		
Grundgebühr / Leistungsgebühr	X	X	Verlängerung Abfuhrhythmus		
<b>Bemessungsgrundlage</b>			Reduzierung Pflichtleerungszahl bei Identsystemen		
Personen			Gebühreennachlass auf die Restabfallgebühr <sup>d)</sup>		
Haushalt / Wohneinheit			Einsparung durch Verzicht auf eine kostenpflichtige Biotonne	X (33 €/a)	
Behälter (Art, Anzahl, Abfuhr)	X (GG)				
Leerungsgebühr (elek. Identifikation, Wertmarke)	X (LG)				
Behältergestaltung					

GG = Grundgebühr LG = Leistungsgebühr Pers./HH = Personen je Haushalt HH = Haushalt X = ja (X) = teilweise; in Teilgebieten; eingeschränkte Angebote  
<sup>a)</sup> Bezug Restabfalltonne <sup>b)</sup> Bezug Biotonne <sup>c)</sup> Auswahl an Gebührenreduktionsmöglichkeiten <sup>d)</sup> siehe auch Profil Seite 4 Eigenkompostierung

## 11.) Gebührenentwicklung



Datengrundlage: Gebührenmodell der rheinland-pfälzischen Abfallbilanzen

# Abfallwirtschaftsprofil - Landkreis Germersheim -

Blatt 6

## 12.) Konzeption und Regionale Kooperation

Der Zweckverband Abfallwirtschaft Südwestpfalz (ZAS), dem die Landkreise Germersheim, Südwestpfalz und Südliche Weinstraße sowie die Städte Pirmasens, Landau i. d. Pfalz und Zweibrücken angehören, nimmt im Auftrag seiner Mitglieder die Aufgabe der Restabfallbehandlung wahr und bedient sich hierzu des privatwirtschaftlich betriebenen MHKW Pirmasens. Die Vereinbarungen enden mit dem 31.12.2023.

Darüber hinaus wurde zwischen dem Zweckverband Abfallwirtschaft Südwestpfalz (ZAS) und der GML ein privatrechtlicher Kooperationsvertrag abgeschlossen. Ziel ist dabei die gemeinsame Steuerung von Stoffströmen, die Optimierung der Auslastung beider MHKW sowie die Optimierung der Transportwege. Diese Vereinbarungen enden mit dem 31.12.2023.

Weiterhin ist der ZAS für den Umschlag und die Beförderung der Abfälle aus den Landkreisen Germersheim, Südliche Weinstraße und der Stadt Landau i. d. Pfalz an der Müllumladestation Edesheim (Wertstoffwirtschaftszentrum Nord) und für die Beförderung der Abfälle aus der Stadt Zweibrücken an der Deponie Rechenbachtal zuständig. Diese Vereinbarungen enden mit dem 31.12.2023.

Die Verwertung der getrennt erfassten Biotonnenabfälle erfolgt in der Biogasaufbereitung Westheim. Die Biogutverwertung Bietigheim GmbH ist Betreiberin der Bioabfallvergärungsanlage mit einer Jahreskapazität von 51.500 t.

Die über die 19 dezentralen Sammelstellen getrennt gesammelten Gartenabfälle werden aktuell in der Grünabfallkompostierungsanlage Mutterstadt verwertet. Der holzige Anteil wird in diversen BMHKW thermisch/energetisch verwertet.

Mit der Entsorgung von asbesthaltigen Baustoffen und Isoliermaterial werden zugelassene Entsorgungsfachbetriebe beauftragt, die die Ablagerung auf zugelassenen Deponien je nach verfügbarem Kontingent veranlassen. Im Jahr 2022 erfolgte die Entsorgung von asbesthaltigen Material über die Deponie Nefra-Riedlingen. Isoliermaterial wurde zur Firma Hoffmann in Rastatt verbracht.

## 13.) Genutzte DK I / DK II Deponien

Deponie	Deponieklasse	Status
Deponie Neufra-Riedlingen	DK I	Ablagerungsphase

**Abfallwirtschaftsprofil - Landkreis Germersheim -**

**Blatt 7**

**14.) Genutzte Entsorgungsanlagen**

**Restabfälle (z.B. Haus-/Sperrabfall, hausabfallähnliche Gewerbeabfälle etc.)**

Anlage	Abfallart	Status/Bemerkungen
MHKW Pirmasens (ZAS)	Hausabfall, Sperrabfall, hausabfallähnlicher Gewerbeabfall, sonstiger Abfall	
MHKW Ludwigshafen (GML)		Kooperationsvertrag ZAS zur Steuerung von Stoffströmen
Umladeanlage Edesheim	Hausabfall, Sperrabfall, hausabfallähnlicher Gewerbeabfall, sonstiger Abfall	Umschlag zum MHKW Pirmasens

**Bioabfälle (Abfälle aus der Biotonne, Gartenabfall, Lebensmittel etc.)**

Anlage	Abfallart	Genehmigungsinhaber	Betreiber	Status/Bemerkungen
Vergärungsanlage Westheim	Biotonnenabfälle	Bioabfallvergärung Bietigheim GmbH, Rötestraße 8, 74321 Bietigheim-Bissingen	Bioabfallvergärung Bietigheim GmbH, Rötestraße 8, 74321 Bietigheim-Bissingen	
GAK Mutterstadt	Gartenabfälle	Zeller Recycling GmbH, In der Schlicht 6, 67112 Mutterstadt	Zeller Recycling GmbH, In der Schlicht 6, 67112 Mutterstadt	

# Abfallwirtschaftsprofil - Landkreis Neuwied -

Blatt 1

Stand 11/23

## 1.) Öffentlich-rechtlicher Entsorgungsträger

Abfallwirtschaft Landkreis Neuwied AöR, Carl-Borgward-Straße 12, 56566 Neuwied

## 2.) Abfallwirtschaftsbetrieb

Abfallwirtschaft  
Landkreis Neuwied AöR  
Carl-Borgward-Straße 12  
56566 Neuwied

Tel.: 02631/444111 Fax: 02631/4441385  
E-Mail: [Abfallberatung@Kreis-Neuwied.de](mailto:Abfallberatung@Kreis-Neuwied.de)  
Internet: <http://www.abfall-nr.de/>

Rechtsform: Anstalt des öffentlichen Rechts

## 3.) Abfallwirtschaftskonzept

Regionales Integriertes Abfallwirtschaftskonzept im rechtsrheinischen Rheinland-Pfalz aus dem August 1994

Aktuelle Fortschreibung: "Abfallwirtschaftskonzept 2014" vom 21.11.2014 Entwurf von 2023 ist in der Abstimmung

## 4.) Strukturdaten und Entsorgungsraum

Anzahl Meldepflichtige Einwohner: 186.866 (Stand 30.06.2022)

Fläche des Entsorgungsraumes (km²): 627 (Stand 31.12.2022)

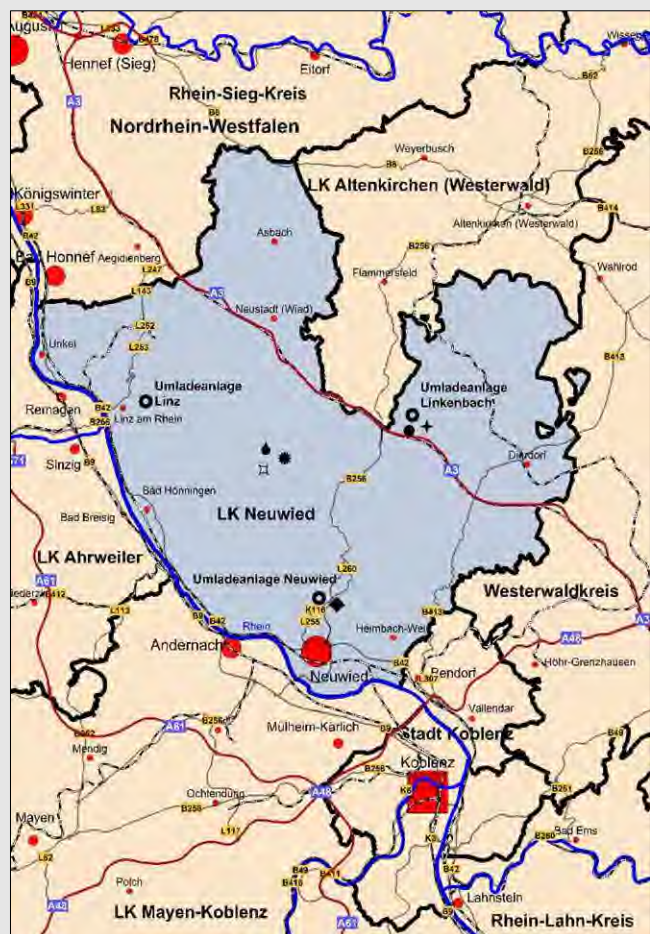
Einwohnerdichte (EW/km²): 298

### Entsorgungsanlagen:

- ✦ MBA Linkenbach
- DEP Linkenbach
- ◆ BKW Neuwied
- UML Linkenbach
- UML Linz
- UML Neuwied
- ☀ WST Anzahl: 3
- ⚡ BAA Anzahl: 3
- ⊕ BMK Anzahl: 3
- GAS Anzahl: 44 (43 Gemeinde-Astsammelplätze, 1 Sammelplatz AEA Linkenbach)

### Legende:

- MBA = Mechanisch-Biologische Abfallbehandlungsanlage  
DEP = Deponie  
BKW = Bioabfallkompostwerk  
UML = Umladestation /-anlage  
WST = Wertstoffhof  
BAA = Bauabfallaufbereitungsanlagen  
BMK = Biomassekraftwerk (Altholz/holzige Abfälle)  
GAS = Grünabfallsammelplatz



# Abfallwirtschaftsprofil - Landkreis Neuwied -

Blatt 2

## 5.) Abfallmengen 2022 (gemäß Abfallbilanz Rheinland-Pfalz)

Abfallart (Primärabfälle)	Gesamt	Recycling	Sonstige Verwertung	Beseitigung	Gesamt
	t	davon in t			kg/Ew*a
Hausabfall <sup>1)</sup>	19.679	-	-	19.679	105,3
Sperrabfall (Sperrige Abfälle)	6.308	6.308	-	-	33,8
Biotonnen- und Gartenabfall (Bioabfälle)	33.119	33.119	-	-	177,2
LVP, Glas, PPK (incl. Nichtverpackungsanteil)	23.959	23.959	-	-	128,2
Holz, Metallschrott (Sperrige Abfälle)	4.123	529	3.595	-	22,1
Illegale Ablagerungen	252	-	-	252	1,3
Sonstige Wertstoffe (lt. Abfallbaum)	66	13	54	-	0,4
Problemabfälle	226	11	151	63	1,2
<b>Σ Abfälle aus Haushalten:</b>	<b>87.734</b>	<b>63.939</b>	<b>3.799</b>	<b>19.995</b>	<b>469,5</b>
Abfälle aus der Abwasser-/Wasserbehandlung	111	-	-	111	
Produktionsspezifische Gewerbeabfälle	-	-	-	-	
Siedlungsabf. aus anderen Herkunftsbereichen <sup>2)</sup>	10.570	4.039	-	6.531	
<b>Σ Abfälle aus anderen Herkunftsbereichen:</b>	<b>10.681</b>	<b>4.039</b>	<b>-</b>	<b>6.642</b>	
Gemischte Bau- und Abbruchabfälle <sup>3)</sup>	2.862	2.680	-	182	
Mineralische Bau- und Abbruchabfälle <sup>4)</sup>	4.514	-	4.476	38	
<b>Σ Bau- und Abbruchabfälle:</b>	<b>7.376</b>	<b>2.680</b>	<b>4.476</b>	<b>220</b>	
<b>Σ Siedlungsabfälle zur Entsorgung:</b>	<b>105.790</b>	<b>70.658</b>	<b>8.275</b>	<b>26.857</b>	

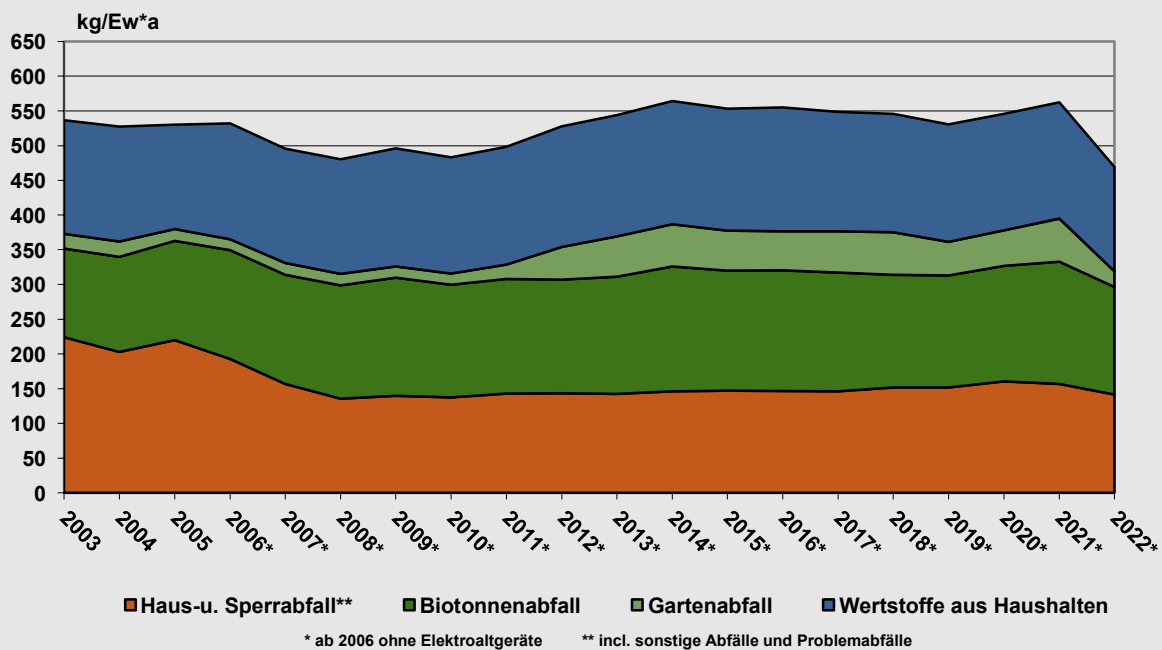
<sup>1)</sup> incl. gewerbliche Abfälle in Behältern bis 1,1 m<sup>3</sup> und sonstige Abfälle aus Haushaltungen

<sup>2)</sup> Hausabfallähnliche Gewerbeabfälle, Garten-/Parkabfälle, Markt-/Straßenreinigungsabfälle

<sup>3)</sup> AVV 170904, AVV 1702, AVV 1704, AVV 1706

<sup>4)</sup> AVV 1701, 1703, 1705, 1708

## 6.) Entwicklung der Abfälle aus Haushalten 2003 - 2022



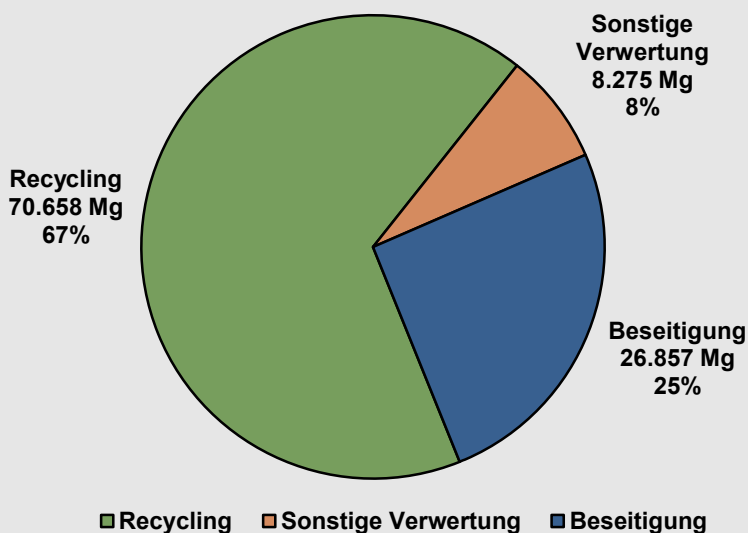


# Abfallwirtschaftsprofil - Landkreis Neuwied -

Blatt 3

## 7.) Entsorgung der Siedlungsabfälle

Gesamtabfallaufkommen Siedlungsabfälle 2022: 105.790 t



## 8.) Ergebnisse der Sortieranalyse für Restabfälle 1995

Obergruppe/Fraktion	Sortierfraktion	Gew.-%	
Fe-Metalle	Fe-Verpackungen	1,2	3,4
	Sonstige Fe-Metalle	2,2	
Ne-Metalle	NE-Verpackungen		0,2
	Sonstige NE-Metalle	0,2	
Papier, Pappe, Kartonagen (PPK)	PPK-Verpackungen	0,6	5,5
	PPK-Druckerzeugnisse	1,8	
	Sonstige PPK/Schmutzpapiere	3,1	
Kunststoffe	Kunststoff-Verpackungen	1,5	3,5
	Sonstige Kunststoffe	2,0	
Glas	Glasverpackungen	4,1	4,1
	Sonstiges Glas		
Bioabfälle (ohne Organik < 40 mm)	Küchenabfälle, Speisereste	23,8	31,2
	Gartenabfälle	7,4	
	Sonstige Organik		
Holz	Holz-Verpackungen		3,1
	Sonstiges Holz	3,1	
Verbunde	Verbund-Verpackungen	0,9	3,6
	Elektroaltgeräte	2,7	
	Sonstige Verbunde		
Mineral-/Inertstoffe	Steine, Keramik, Bauschutt etc.	13,3	13,3
Schadstoffe	Batterien, Altmedikamente etc.	1,1	1,1
Sonstige Abfälle	Textilien/Altschuhe	2,5	21,8
	Hygieneprodukte/Windeln	9,1	
	Nicht restentleerte Verpackungen		
	Sonstige Abfälle	10,2	
Fraktion < 40 mm	Fraktion < 40 mm	9,2	9,2
<b>Summe:</b>		<b>100</b>	<b>100</b>

Abfallwirtschaftsprofil - Landkreis Neuwied -				Blatt 4
<b>9.) Sammlungsstrukturen</b>				
<b>Hausrestabfall</b>		<b>Bioabfall</b>		
<u>angebotene Behältergrößen</u>		Biotonne		X
20 l	100 l	210 l	Anschlussgrad (Bezug: Haushalte)	100 %
30 l	110 l	220 l	Biotonne kostenpflichtig (Haushalte)	
40 l	120 l	240 l	Mindestvolumen (l/Ew*Woche)	15
50 l	140 l	260 l	Identsystem Biotonne	X
60 l	150 l	660 l	Pflichtleerungen je Jahr	
70 l	160 l	770 l	Speiseabfälle in der Biotonne	X
80 l	180 l	1.100 l	Abbaubare Bio-Kunststoffbeutel in Biotonne zugelassen	
90 l	200 l		Reinigungsservice für Biotonne	
<u>Abfuhrhythmus (bis 240 l MGB)</u>		<b>Eigenkompostierung</b>		
wöchentlich			Eigenkompostierer (Bezug: Haushalte)	8 %
14-täglich			Befreiung von der Biotonne	
3-wöchentlich		X	Reduzierung Restabfall-Mindestvol.	
4-wöchentlich			Gebührenerlass auf die Restabfallgebühr (Näherungswert)	4-9 %
<u>Mindestvolumen</u>			<b>Gartenabfall</b>	
Mindestvolumen		X	Holsystem	X
Mindestvolumen (l/Ew*Woche)		10	Regelabfuhr (Abfahren je Jahr)	
Reduzierung möglich			Nur Bringsystem / bei dezentralen Containern (Gestellungen je Jahr)	
<u>Ident-/Wertmarkensystem</u>			Anzahl Sammelstellen	44
Identsystem		X <sup>1)</sup>	<b>PPK</b>	
Pflichtleerungen je Jahr			PPK-Tonne	X
Wertmarke			PPK-Tonne kostenpflichtig (Haushalte)	X <sup>2)</sup>
<b>Sperrabfall</b>			Bündel-/Sacksammlung	
Regelabfuhr (Abfahren je Jahr)			Depotcontainer / Bringsystem	X
Abrufabfuhr (gebührenfrei je Jahr)		X	<b>Glas</b>	
separate Holzabfuhr			Holsystem	
separate Metallabfuhr		X	Depotcontainer / Bringsystem	X
<b>Sonstiges</b>			<b>LVP</b>	
Anzahl Wertstoffhöfe		3	Sacksammlung	
			LVP-Tonne	X

<sup>1)</sup> nur zu Behälterverwaltung

<sup>2)</sup> in Haushaltsgebühr enthalten / Identsystem

X = ja

(X) = teilweise; in Teilgebieten; eingeschränkte Angebote

# Abfallwirtschaftsprofil - Landkreis Neuwied -

Blatt 5

## 9.) Sammlungsstrukturen (Fortsetzung)

### Sammlung und Transport von Haushaltsabfällen sowie Sortierung Duale Systeme:

	Sammlung und Transport	Sortierung Duale Systeme
durch öffentlich-rechtlichen Entsorgungsträger:	HM, SP, BIO, PPK	-
durch privatwirtschaftliches Unternehmen:	GL, LVP	GL, LVP
durch Mischformen:	-	-

HM = Hausabfall, SP = Sperrabfall, BIO = Biotonnenabfall, PPK = Papier/Pappe/Karton, GL = Glas, LVP = Leichtverpackungen

## 10.) Gebührensystem bzw. -struktur

**Gebührensistem:** Personenbezogener Haushaltsmaßstab

Bemerkungen:

Gebührenstruktur	R <sup>a)</sup>	B <sup>b)</sup>	Gebührenreduktionsmöglichkeiten <sup>c)</sup>	R <sup>a)</sup>	B <sup>b)</sup>
einheitliche Gebühr	X		Reduzierung Mindestvolumen		
Grundgebühr / Leistungsgebühr			Verlängerung Abfuhrhythmus		
<b>Bemessungsgrundlage</b>			Reduzierung Pflichtleerungszahl bei Identsystemen		
Personen	X (Pers./HH) <sup>1)</sup>		Gebühreennachlass auf die Restabfallgebühr <sup>d)</sup>		X <sup>2)</sup>
Haushalt / Wohneinheit			Einsparung durch Verzicht auf eine kostenpflichtige Biotonne		
Behälter (Art, Anzahl, Abfuhr)					
Leerungsgebühr (elek. Identifikation, Wertmarke)					
Behältergestaltung					

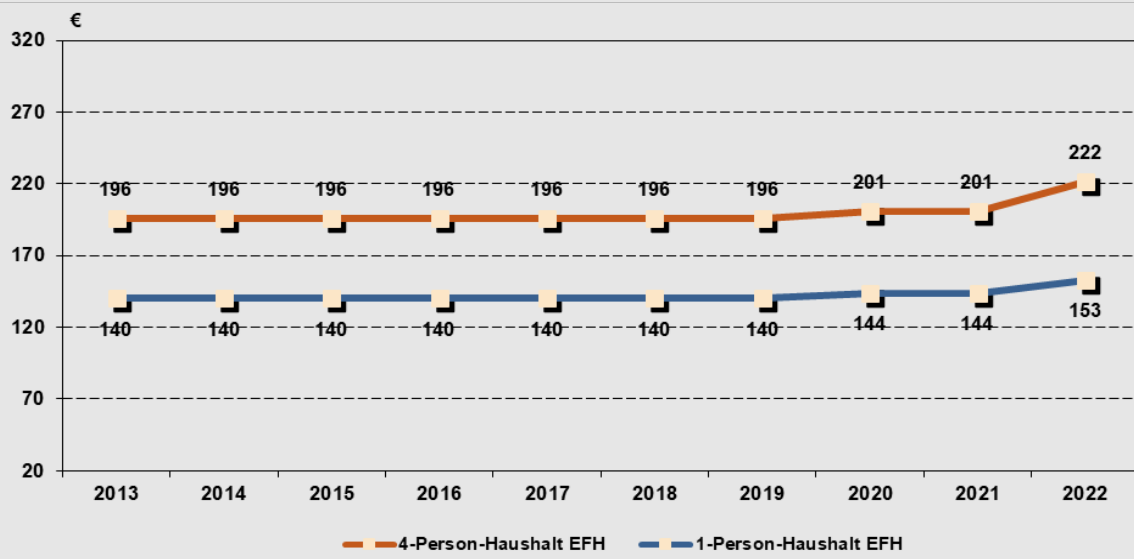
<sup>1)</sup> Höhe der Gebühr richtet sich nach der Haushaltsgröße (Personen)

<sup>2)</sup> für Eigenkompostierer

GG = Grundgebühr LG = Leistungsgebühr Pers./HH = Personen je Haushalt HH = Haushalt X = ja (X) = teilweise; in Teilgebieten; eingeschränkte Angebote

<sup>a)</sup> Bezug Restabfalltonne <sup>b)</sup> Bezug Biotonne <sup>c)</sup> Auswahl an Gebührenreduktionsmöglichkeiten <sup>d)</sup> siehe auch Profil Seite 4 Eigenkompostierung

## 11.) Gebührenentwicklung



**Abfallwirtschaftsprofil - Landkreis Neuwied -**

**Blatt 6**

**12.) Konzeption und Regionale Kooperation**

Die Landkreise Neuwied, Bad Kreuznach und der Rhein-Hunsrück-Kreis vereinbarten ab 01.06.2005 eine Zusammenarbeit mit dem Ziel, die vorhandenen Deponiekapazitäten gemeinsam nutzen zu können. Daher übertrugen der Landkreis Bad Kreuznach und der Rhein-Hunsrück-Kreis dem Landkreis Neuwied durch Zweckvereinbarung die Teilaufgabe „Vorbehandlung der Abfälle“ in der MBA Linkenbach. Die Deponierung des Rotteguts wurde zunächst auf den Kreis Bad Kreuznach übertragen (bis zur Verfüllung der Deponie Meisenheim), anschließend auf den Rhein-Hunsrück-Kreis (bis zur Verfüllung der Deponie Kirchberg) und danach auf den Landkreis Neuwied (bis zur Verfüllung der Deponie Linkenbach). Die Aufgabe des „Transportes der Abfälle zur und von der MBA Linkenbach“ wurde auf den Rhein-Hunsrück-Kreis übertragen. Die Verfüllung der Deponie Meisenheim ist bereits länger abgeschlossen. Abfälle aus der MBA-Behandlung wurden auf der Deponie Kirchberg bis zum 13. Oktober 2019 abgelagert. Seitdem steht die Deponie Linkenbach zur weiteren Verfüllung im Rahmen des Deponienutzungskonzepts der drei öRE zur Verfügung.

Der gesamte Hausabfall (Restabfall) sowie hausabfallähnliche Gewerbeabfälle und sonstige Abfälle werden in der MBA Linkenbach behandelt. Sperrabfälle sowie gemischte Bau- und Abbruchabfälle werden einer Wertstoffsortieranlage innerhalb von Rheinland-Pfalz zugeführt.

Ein Teil der ablagerungsfähigen Abfälle aus der Behandlung der MBA Linkenbach wird auf den Deponien Linkenbach (ab Oktober 2019) und Eiterköpfe (Abfallzweckverband Rhein-Mosel-Eifel) deponiert. Die Deponie Eiterköpfe wird auch für weitere ablagerungsfähige Abfälle genutzt.

Biotonnenabfälle sowie mittels Scheckkarte erfasste Grünabfälle aus dem Landkreis Neuwied werden in der Bioabfallbehandlungsanlage Singhofen verwertet. Die Verwertung der Biotonnenabfälle aus dem Landkreis Neuwied wurde zum 01.01.2016 auf den Abfallzweckverband REK Rheinische-Entsorgungs-Kooperation übertragen.

**13.) Genutzte DK I / DK II Deponien**

Deponie	Deponieklasse	Status
Deponie Linkenbach	DK II	Ablagerungspase
Deponie Eiterköpfe	DK II	Ablagerungspase

**Abfallwirtschaftsprofil - Landkreis Neuwied -**

**Blatt 7**

**14.) Genutzte Entsorgungsanlagen**

**Restabfälle (z.B. Haus-/Sperrabfall, hausabfallähnliche Gewerbeabfälle etc.)**

Anlage	Abfallart	Status/Bemerkungen
MBA Linkenbach	Hausabfall, hausabfall-ähnliche Gewerbeabfälle, sonstige Abfälle	
Diverse Wertstoffsortieranlagen	Sperrabfall, gemischte Bau-/Abbruchabfälle	
Diverse MHKW und Industrieheizkraftwerke	Sekundärabfälle MBA Linkenbach	

**Bioabfälle (Abfälle aus der Biotonne, Gartenabfall, Lebensmittel etc.)**

Anlage	Abfallart	Genehmigungsinhaber	Betreiber	Status/Bemerkungen
Bioabfallbehandlungsanlage (BA) Singhofen	Biotonnenabfall	Rhein-Lahn-Kreis Abfallwirtschaft Insel Silberau 1 56130 Bad Ems	Rhein-Lahn-Kreis Abfallwirtschaft Insel Silberau 1 56130 Bad Ems	Im Rahmen der REK (siehe Blatt 6)
Diverse Biomassekraftwerke	Astschnitt, Gartenabfall			

# Abfallwirtschaftsprofil - Landkreis Mainz-Bingen -

Blatt 1

Stand 11/23

## 1.) Öffentlich-rechtlicher Entsorgungsträger

Landkreis Mainz-Bingen, Georg-Rückert-Str. 11, 55128 Ingelheim am Rhein

## 2.) Abfallwirtschaftsbetrieb

Abfallwirtschaftsbetrieb  
Landkreis Mainz-Bingen

Kreuzhof 1

55268 Nieder-Olm

Rechtsform: Eigenbetrieb

Tel.: 06132/787-0

Fax: 06132/787-7777

E-Mail: awb@awb-mainz-bingen.de

Internet: www.awb-mainz-bingen.de

## 3.) Abfallwirtschaftskonzept

Abfallwirtschaftskonzept Landkreis Mainz-Bingen (verabschiedet 2004)

Aktuelle Fortschreibung: 2019

## 4.) Strukturdaten und Entsorgungsraum

**Anzahl Meldepflichtige Einwohner:** 214.972 (Stand 30.06.2022)

**Fläche des Entsorgungsraumes (km²):** 605 (Stand 31.12.2022)

**Einwohnerdichte (EW/km²):** 355

### Entsorgungsanlagen:

- ◆ VGA Essenheim (Biomasseanlage)
- ☀ WST Anzahl: 11
- ♠ GAS Anzahl: 11
- ⊠ BAA Anzahl: 8

### Legende:

VGA = Bioabfallvergärungsanlage  
WST = Wertstoffhof  
GAS = Grünabfallsammelplatz  
BAA = Bauabfallaufbereitungsanlagen



# Abfallwirtschaftsprofil - Landkreis Mainz-Bingen -

Blatt 2

## 5.) Abfallmengen 2022 (gemäß Abfallbilanz Rheinland-Pfalz)

Abfallart (Primärabfälle)	Gesamt	Recycling	Sonstige Verwertung	Beseitigung	Gesamt
	t	davon in t			kg/Ew*a
Hausabfall <sup>1)</sup>	25.653	-	25.653	-	119,3
Sperrabfall (Sperrige Abfälle)	2.158	-	2.158	-	10,0
Biotonnen- und Gartenabfall (Bioabfälle)	37.604	37.604	-	-	174,9
LVP, Glas, PPK (incl. Nichtverpackungsanteil)	31.304	31.304	-	-	145,6
Holz, Metallschrott (Sperrige Abfälle)	7.715	858	6.857	-	35,9
Illegale Ablagerungen	81	-	81	-	0,4
Sonstige Wertstoffe (lt. Abfallbaum)	685	666	18	-	3,2
Problemabfälle	229	69	78	82	1,1
<b>Σ Abfälle aus Haushalten:</b>	<b>105.430</b>	<b>70.502</b>	<b>34.846</b>	<b>82</b>	<b>490,4</b>
Abfälle aus der Abwasser-/Wasserbehandlung	226	-	226	-	
Produktionsspezifische Gewerbeabfälle	-	-	-	-	
Siedlungsabf. aus anderen Herkunftsbereichen <sup>2)</sup>	1.939	-	1.939	-	
<b>Σ Abfälle aus anderen Herkunftsbereichen:</b>	<b>2.165</b>	<b>-</b>	<b>2.165</b>	<b>-</b>	
Gemischte Bau- und Abbruchabfälle <sup>3)</sup>	3.084	-	2.927	157	
Mineralische Bau- und Abbruchabfälle <sup>4)</sup>	5.194	5.147	47	-	
<b>Σ Bau- und Abbruchabfälle:</b>	<b>8.278</b>	<b>5.147</b>	<b>2.973</b>	<b>157</b>	
<b>Σ Siedlungsabfälle zur Entsorgung:</b>	<b>115.873</b>	<b>75.649</b>	<b>39.984</b>	<b>240</b>	

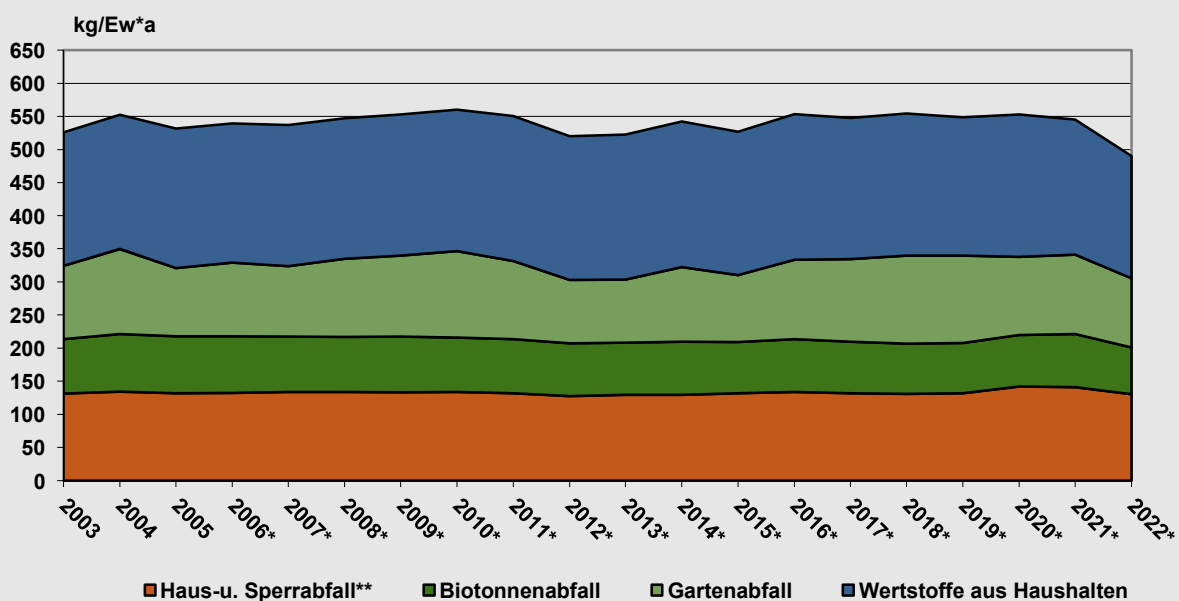
<sup>1)</sup> incl. gewerbliche Abfälle in Behältern bis 1,1 m³ und sonstige Abfälle aus Haushaltungen

<sup>2)</sup> Hausabfallähnliche Gewerbeabfälle, Garten-/Parkabfälle, Markt-/Straßenreinigungsabfälle

<sup>3)</sup> AVV 170904, AVV 1702, AVV 1704, AVV 1706

<sup>4)</sup> AVV 1701, 1703, 1705, 1708

## 6.) Entwicklung der Abfälle aus Haushalten 2003 - 2022



\* ab 2006 ohne Elektroaltgeräte

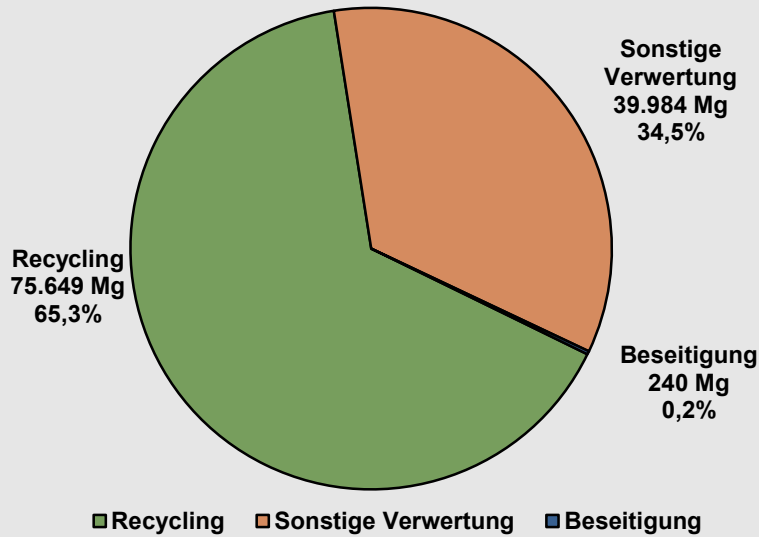
\*\* incl. sonstige Abfälle und Problemabfälle

# Abfallwirtschaftsprofil - Landkreis Mainz-Bingen -

Blatt 3

## 7.) Entsorgung der Siedlungsabfälle

Gesamtabfallaufkommen Siedlungsabfälle 2022: 115.873 t



## 8.) Ergebnisse der Sortieranalyse für Restabfälle

Obergruppe/Fraktion	Sortierfraktion	Gew.-%
Fe-Metalle	Fe-Verpackungen	
	Sonstige Fe-Metalle	
Ne-Metalle	NE-Verpackungen	
	Sonstige NE-Metalle	
Papier, Pappe, Kartonagen (PPK)	PPK-Verpackungen	
	PPK-Druckerzeugnisse	
	Sonstige PPK	
Kunststoffe	Kunststoff-Verpackungen	
	Sonstige Kunststoffe	
Glas	Glasverpackungen	
	Sonstiges Glas	
Bioabfälle	Küchenabfälle, Speisereste	
	Gartenabfälle	
	Sonstige Organik	
Holz	Holz-Verpackungen	
	Sonstiges Holz	
Verbunde	Verbund-Verpackungen	
	Elektroaltgeräte	
	Sonstige Verbunde	
Mineral-/Inertstoffe	Steine, Keramik, Bauschutt etc.	
Schadstoffe	Batterien, Altmedikamente etc.	
Sonstige Abfälle	Textilien/Altschuhe	
	Hygieneprodukte	
	Nicht restentleerte Verpackungen	
	Sonstige Abfälle	
Fraktion < 10 mm	Fraktion < 10 mm	
<b>Summe:</b>		



# Abfallwirtschaftsprofil - Landkreis Mainz-Bingen -

Blatt 4

## 9.) Sammlungsstrukturen

Hausrestabfall				Bioabfall	
<u>angebotene Behältergrößen</u>				Biotonne	X
20 l	100 l	210 l		Anschlussgrad (Bezug: Grundstücke)	99 %
30 l	110 l	220 l		Biotonne kostenpflichtig (Haushalte)	X
40 l	120 l	X 240 l	X	Mindestvolumen (l/Ew*Woche)	10
50 l	140 l	260 l		Identsystem Biotonne	X
60 l	150 l	660 l	X	Pflichtleerungen je Jahr	13+6 <sup>3)</sup>
70 l	160 l	770 l		Speiseabfälle in der Biotonne	X <sup>4)</sup>
80 l	X 180 l	1.100 l	X	Abbaubare Bio-Kunststoffbeutel in Biotonne zugelassen	
90 l	200 l			Reinigungsservice für Biotonne	
<u>Abfuhrhythmus (bis 240 l MGB)</u>				<b>Eigenkompostierung</b>	
wöchentlich				Eigenkompostierer (Bezug: Grundstücke)	48 %
14-täglich			X	Befreiung von der Biotonne	X
3-wöchentlich				Reduzierung Restabfall-Mindestvol.	
4-wöchentlich				Gebühreennachlass auf die Bioabfallgebühr (Näherungswert)	20 % <sup>5)</sup>
<u>Mindestvolumen</u>				<b>Gartenabfall</b>	
Mindestvolumen			X	Holsystem	
Mindestvolumen (l/Ew*Woche)			10	Regelabfuhr (Abfahren je Jahr)	
Reduzierung möglich				Nur Bringsystem / bei dezentralen Containern (Gestellungen je Jahr)	X
<u>Ident-/Wertmarkensystem</u>				Anzahl Sammelstellen	11
Identsystem			X	<b>PPK</b>	
Pflichtleerungen je Jahr			- <sup>1)</sup>	PPK-Tonne	X
Wertmarke				PPK-Tonne kostenpflichtig (Haushalte)	
<b>Sperrabfall</b>				Bündel-/Sacksammlung	X
Regelabfuhr (Abfahren je Jahr) <sup>2)</sup>			1	Depotcontainer / Bringsystem	
Abrufabfuhr (gebührenfrei je Jahr)			2	<b>Glas</b>	
separate Holzabfuhr			X	Holsystem	
separate Metallabfuhr			X	Depotcontainer / Bringsystem	X
<b>Sonstiges</b>				<b>LVP</b>	
Anzahl Wertstoffhöfe			11	Sacksammlung	X
				LVP-Tonne	X

<sup>1)</sup> Regel = 13 ( 26 frei verteilbar auf Restabfall/Biotonne)

<sup>2)</sup> Ortsgemeinde entscheidet zwischen jährlich einem festen Termin und einem Abruftermin/Haushalt oder jährlich 2 Abrufterminen/Haushalt

<sup>3)</sup> 13 Pflichtentleerungen sowie 6 zusätzliche kostenfreie Leerungen von April bis September

<sup>4)</sup> Ausschluss von flüssigen Speiseresten, Knochen

<sup>5)</sup> Der Gebühreennachlass erfolgt auf die Grundgebühr der Biotonne, die Grundgebühr der Restmülltonne wird davon nicht berührt

X = ja

(X) = teilweise; in Teilgebieten; eingeschränkte Angebote

# Abfallwirtschaftsprofil - Landkreis Mainz-Bingen -

Blatt 5

## 9.) Sammlungsstrukturen (Fortsetzung)

### Sammlung und Transport von Haushaltsabfällen sowie Sortierung Duale Systeme:

	Sammlung und Transport	Sortierung Duale Systeme
durch öffentlich-rechtlichen Entsorgungsträger:	HM, SP, BIO, PPK	-
durch privatwirtschaftliches Unternehmen:	GL, LVP und Wertstoffhöfe	PPK, GL, LVP
durch Mischformen:	-	-

HM = Hausabfall, SP = Sperrabfall, BIO = Biotonnenabfall, PPK = Papier/Pappe/Karton, GL = Glas, LVP = Leichtverpackungen

## 10.) Gebührensystem bzw. -struktur

**Gebührensystem:** Kombination aus Behältermaßstab (Grundgebühr) und Entleerungsmaßstab (Leistungsgebühr, Identifikationssystem)

Bemerkungen:

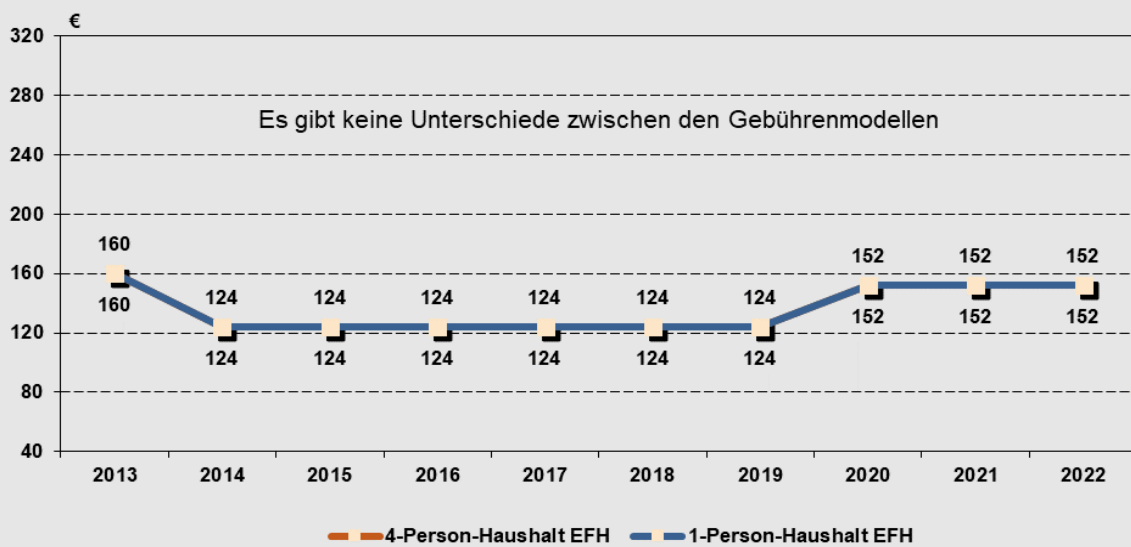
Gebührenstruktur	R <sup>a)</sup>	B <sup>b)</sup>	Gebührenreduktionsmöglichkeiten <sup>c)</sup>	R <sup>a)</sup>	B <sup>b)</sup>
einheitliche Gebühr			Reduzierung Mindestvolumen		X
Grundgebühr / Leistungsgebühr	X	X	Verlängerung Abfuhrhythmus	X	X
<b>Bemessungsgrundlage</b>			Reduzierung Pflichtleerungszahl bei Identsystemen	X	X
Personen			Gebühreennachlass auf die Restabfallgebühr <sup>d)</sup>		
Haushalt / Wohneinheit			Einsparung durch Verzicht auf eine kostenpflichtige Biotonne		X <sup>1)</sup>
Behälter (Art, Anzahl, Abfuhr)	X (GG)				
Leerungsgebühr (elek. Identifikation, Wertmarke)	X (LG)				
Behältergestaltung					

<sup>1)</sup> Restriktive Befreiung von der Biotonne nur bei vollständiger Eigenkompostierung

GG = Grundgebühr LG = Leistungsgebühr Pers./HH = Personen je Haushalt HH = Haushalt X = ja (X) = teilweise; in Teilgebieten; eingeschränkte Angebote

<sup>a)</sup> Bezug Restabfalltonne <sup>b)</sup> Bezug Biotonne <sup>c)</sup> Auswahl an Gebührenreduktionsmöglichkeiten <sup>d)</sup> siehe auch Profil Seite 4 Eigenkompostierung

## 11.) Gebührenentwicklung



# Abfallwirtschaftsprofil - Landkreis Mainz-Bingen -

Blatt 6

## 12.) Konzeption und Regionale Kooperation

Die Entsorgungsgesellschaft Mainz mbH (EGM) entsorgt in dem von ihr betriebenen MHKW Mainz die Restabfälle (Hausabfall, Sperrabfall, hausabfallähnliche Gewerbeabfälle, sonstige Abfälle) des Landkreises Mainz-Bingen. Der Landkreis Mainz-Bingen liefert seit 2004 im Rahmen einer Zweckvereinbarung über ein Kontingent von 33.000 Mg/a Restabfälle an das MHKW Mainz. Die Vertragslaufzeit endet am 31.12.2028.

Die Biotonnenabfälle des Landkreises Mainz-Bingen werden in der Biomasseanlage Essenheim verwertet.

Gartenabfälle werden anteilig der Nachrotte in der Biomasseanlage Essenheim zugeführt. Darüber hinausgehende Grünschnittmengen werden nach Aufbereitung einer Kompostierung und/oder energetischen Verwertung zugeführt.

## 13.) Genutzte DK I / DK II Deponien

Deponie	Deponieklasse	Status

**Abfallwirtschaftsprofil - Landkreis Mainz-Bingen -**

**Blatt 7**

**14.) Genutzte Entsorgungsanlagen**

**Restabfälle (z.B. Haus-/Sperrabfall, hausabfallähnliche Gewerbeabfälle etc.)**

Anlage	Abfallart	Status/Bemerkungen
MHKW Mainz	Haus-/Sperrabfall, hausabfallähnliche Gewerbeabfälle, sonstige Abfälle	Vertragslaufzeit bis 31.12.2028 (33.000 t/a)

**Bioabfälle (Abfälle aus der Biotonne, Gartenabfall, Lebensmittel etc.)**

Anlage	Abfallart	Genehmigungsinhaber	Betreiber	Status/Bemerkungen
Biomasseanlage Essenheim	Biotonnen- abfall	Biomasseanlage Essenheim GmbH, Am Kleinbirkenfeld 1, 55270 Essenheim	RETERRA Südwest GmbH, Am Kleinbirkenfeld 1, 55270 Essenheim	
Diverse	Garten- abfall			Anteilige Verwertung über Nachrotte der o.g. Biomasseanlage bzw. Kompostierung und/oder energetische Verwertung nach Aufbereitung

# Abfallwirtschaftsprofil - Stadt Neustadt/Weinstraße -

Blatt 1

Stand 11/23

## 1.) Öffentlich-rechtlicher Entsorgungsträger

Stadt Neustadt/Weinstraße, Marktplatz 1, 67433 Neustadt/Weinstraße

## 2.) Abfallwirtschaftsbetrieb

Eigenbetrieb Stadtentsorgung  
Neustadt/Weinstraße (ESN)

Talstr. 148

67434 Neustadt an der Weinstraße

Rechtsform: Eigenbetrieb

Tel.: 06321 855 8400/8110

Fax: 06321 855 8148

E-Mail: [abfall@esn-nw.de](mailto:abfall@esn-nw.de)

Internet: <https://www.neustadt.eu/Wirtschaft-Verkehr/Eigenbetrieb-Stadtentsorgung>

## 3.) Abfallwirtschaftskonzept

Abfallwirtschaftskonzept der Stadt Neustadt an der Weinstraße (verabschiedet: 11/1993)

Aktuelle Fortschreibung: Die Fortschreibung befindet sich derzeit in Erarbeitung

## 4.) Strukturdaten und Entsorgungsraum

**Anzahl Meldepflichtige Einwohner:** 54.015 (Stand 30.06.2022)

**Fläche des Entsorgungsraumes (km²):** 117 (Stand 31.12.2022)

**Einwohnerdichte (EW/km²):** 462

### Entsorgungsanlagen:

- UML Neustadt-Nachtweide
- ☀ WST Anzahl: 1
- 💧 GAS Anzahl: 1

### Legende:

UML = Umladestation /-anlage

WST = Wertstoffhof

GAS = Grünabfallsammelplatz



# Abfallwirtschaftsprofil - Stadt Neustadt/Weinstraße -

Blatt 2

## 5.) Abfallmengen 2022 (gemäß Abfallbilanz Rheinland-Pfalz)

Abfallart (Primärabfälle)	Gesamt	Recycling	Sonstige Verwertung	Beseitigung	Gesamt
	t	davon in t			kg/Ew*a
Hausabfall <sup>1)</sup>	6.629	-	6.629	-	122,7
Sperrabfall (Sperrige Abfälle)	944	-	944	-	17,5
Biotonnen- und Gartenabfall (Bioabfälle)	6.203	6.203	-	-	114,8
LVP, Glas, PPK (incl. Nichtverpackungsanteil)	7.521	7.521	-	-	139,2
Holz, Metallschrott (Sperrige Abfälle)	1.297	1.297	-	-	24,0
Illegale Ablagerungen	83	-	83	-	1,5
Sonstige Wertstoffe (lt. Abfallbaum)	101	90	11	-	1,9
Problemabfälle	66	10	1	54	1,2
<b>Σ Abfälle aus Haushalten:</b>	<b>22.844</b>	<b>15.121</b>	<b>7.668</b>	<b>54</b>	<b>422,9</b>
Abfälle aus der Abwasser-/Wasserbehandlung	92	-	92	-	
Produktionsspezifische Gewerbeabfälle	-	-	-	-	
Siedlungsabf. aus anderen Herkunftsbereichen <sup>2)</sup>	236	-	236	-	
<b>Σ Abfälle aus anderen Herkunftsbereichen:</b>	<b>328</b>	<b>-</b>	<b>328</b>	<b>-</b>	
Gemischte Bau- und Abbruchabfälle <sup>3)</sup>	7	-	-	7	
Mineralische Bau- und Abbruchabfälle <sup>4)</sup>	357	266	91	-	
<b>Σ Bau- und Abbruchabfälle:</b>	<b>363</b>	<b>266</b>	<b>91</b>	<b>7</b>	
<b>Σ Siedlungsabfälle zur Entsorgung:</b>	<b>23.535</b>	<b>15.387</b>	<b>8.087</b>	<b>61</b>	

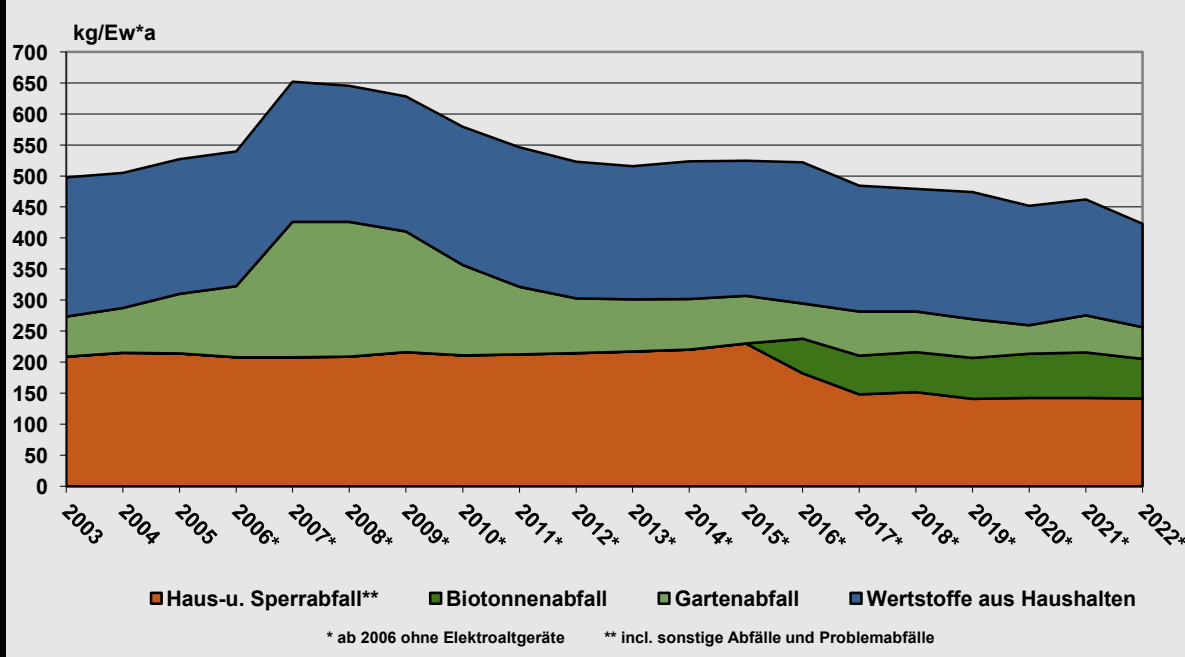
<sup>1)</sup> incl. gewerbliche Abfälle in Behältern bis 1,1 m³ und sonstige Abfälle aus Haushaltungen

<sup>2)</sup> Hausabfallähnliche Gewerbeabfälle, Garten-/Parkabfälle, Markt-/Straßenreinigungsabfälle

<sup>3)</sup> AVV 170904, AVV 1702, AVV 1704, AVV 1706

<sup>4)</sup> AVV 1701, 1703, 1705, 1708

## 6.) Entwicklung der Abfälle aus Haushalten 2003 - 2022

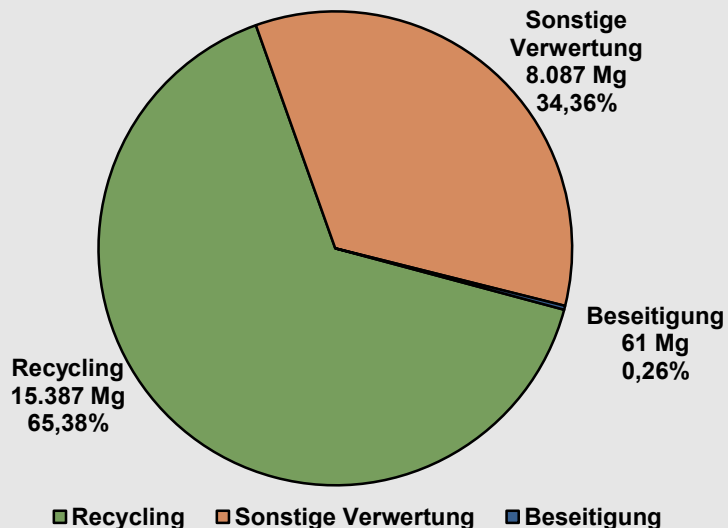


# Abfallwirtschaftsprofil - Stadt Neustadt/Weinstraße -

Blatt 3

## 7.) Entsorgung der Siedlungsabfälle

Gesamtabfallaufkommen Siedlungsabfälle 2022: 23.535 t



## 8.) Ergebnisse der Sortieranalyse für Restabfälle 2012

Obergruppe/Fraktion	Sortierfraktion	Gew.-%	
Fe-Metalle	Fe-Verpackungen	0,4	0,5
	Sonstige Fe-Metalle	0,2	
Ne-Metalle	NE-Verpackungen	0,1	0,5
	Sonstige NE-Metalle	0,4	
Papier, Pappe, Kartonagen (PPK)	PPK-Verpackungen	1,8	10,3
	PPK-Druckerzeugnisse	1,6	
	Sonstige PPK	6,9	
Kunststoffe	Kunststoff-Verpackungen	2,4	4,5
	Sonstige Kunststoffe	2,1	
Glas	Glasverpackungen	2,3	2,3
	Sonstiges Glas		
Bioabfälle	Küchenabfälle, Speisereste	44,1	56,7
	Gartenabfälle	7,4	
	Sonstige Organik (verp. Lebensmittel)	5,2	
Holz	Holz-Verpackungen		0,3
	Sonstiges Holz (inkl. Holz-Verpack.)	0,3	
Verbunde	Verbund-Verpackungen	0,6	2,8
	Elektroaltgeräte	0,5	
	Sonstige Verbunde	1,7	
Mineral-/Inertstoffe	Steine, Keramik etc. (inkl. Sonst. Glas)	2,4	2,4
Schadstoffe	Batterien, Altmedikamente etc.	0,2	0,2
Sonstige Abfälle	Textilien/Altschuhe	1,7	13,0
	Hygieneprodukte	5,8	
	Nicht restentleerte Verpackungen		
	Sonstige Abfälle	5,5	
Fraktion < 10 mm	Fraktion < 10 mm	6,5	6,5
<b>Summe:</b>		<b>100</b>	<b>100</b>

# Abfallwirtschaftsprofil - Stadt Neustadt/Weinstraße -

Blatt 4

## 9.) Sammlungsstrukturen

Hausrestabfall				Bioabfall	
<u>angebotene Behältergrößen</u>				Biotonne	X
20 l	100 l	210 l		Anschlussgrad	100 %
30 l	110 l	220 l		Biotonne kostenpflichtig (Haushalte)	X
40 l	X 120 l	X 240 l	X	Mindestvolumen (l/Ew*Woche)	20 l/HH
50 l	140 l	260 l		Identsystem Biotonne	
60 l	X 150 l	660 l		Pflichtleerungen je Jahr	
70 l	160 l	770 l	X	Speiseabfälle in der Biotonne	X
80 l	X 180 l	X 1.100 l	X	Abbaubare Bio-Kunststoffbeutel in Biotonne zugelassen	
90 l	200 l			Reinigungsservice für Biotonne	
<u>Abfuhrhythmus (bis 240 l MGB)</u>				<b>Eigenkompostierung</b>	
wöchentlich				Eigenkompostierer (Bezug: Grundstücke)	
14-täglich			X	Befreiung von der Biotonne	
3-wöchentlich				Reduzierung Bioabfall-Mindestvol.	X <sup>1)</sup>
4-wöchentlich				Gebührenerlass auf die Restabfallgebühr (Näherungswert)	X <sup>1)</sup>
<u>Mindestvolumen</u>				<b>Gartenabfall</b>	
Mindestvolumen			X	Holsystem	X <sup>2)</sup>
Mindestvolumen (l/Ew*Woche)			20 l/HH	Regelabfuhr (Abfahren je Jahr)	
Reduzierung möglich				Nur Bringsystem / bei dezentralen Containern (Gestellungen je Jahr)	X
<u>Ident-/Wertmarkensystem</u>				Anzahl Sammelstellen	
Identsystem					1
Pflichtleerungen je Jahr				<b>PPK</b>	
Wertmarke				PPK-Tonne	X
<b>Sperrabfall</b>				PPK-Tonne kostenpflichtig (Haushalte)	
Regelabfuhr (Abfahren je Jahr)				Bündel-/Sacksammlung	X
Abrufabfuhr (gebührenfrei je Jahr)			1	Depotcontainer / Bringsystem	X
separate Holzabfuhr			X	<b>Glas</b>	
separate Metallabfuhr			X	Holsystem	X
<b>Sonstiges</b>				Depotcontainer / Bringsystem	
Anzahl Wertstoffhöfe			1		X
				<b>LVP</b>	
				Sacksammlung	X <sup>3)</sup>
				LVP-Tonne	

<sup>1)</sup> Verringerung des Mindestvolumens pro Haushalt auf 37,5 l/Woche, aufgeteilt in 20 l Restabfall und 17,5 l Bioabfall

<sup>2)</sup> kostenpflichtige Grünschnitttonne

<sup>3)</sup> LVP wird zusätzlich auch über Depotcontainer/Bringsystem erfasst

X = ja

(X) = teilweise; in Teilgebieten; eingeschränkte Angebote



# Abfallwirtschaftsprofil - Stadt Neustadt/Weinstraße -

Blatt 5

## 9.) Sammlungsstrukturen (Fortsetzung)

### Sammlung und Transport von Haushaltsabfällen sowie Sortierung Duale Systeme:

	Sammlung und Transport	Sortierung Duale Systeme
durch öffentlich-rechtlichen Entsorgungsträger:	-	-
durch privatwirtschaftliches Unternehmen:	HM, SP, PPK, GL, LVP	PPK, GL, LVP
durch Mischformen:	-	-

HM = Hausabfall, SP = Sperrabfall, BIO = Biotonnenabfall, PPK = Papier/Pappe/Karton, GL = Glas, LVP = Leichtverpackungen

## 10.) Gebührensystem bzw. -struktur

**Gebührensystem:** Behältermaßstab (Anzahl, Art, Größe der Behälter sowie Häufigkeit der Abfuhr)

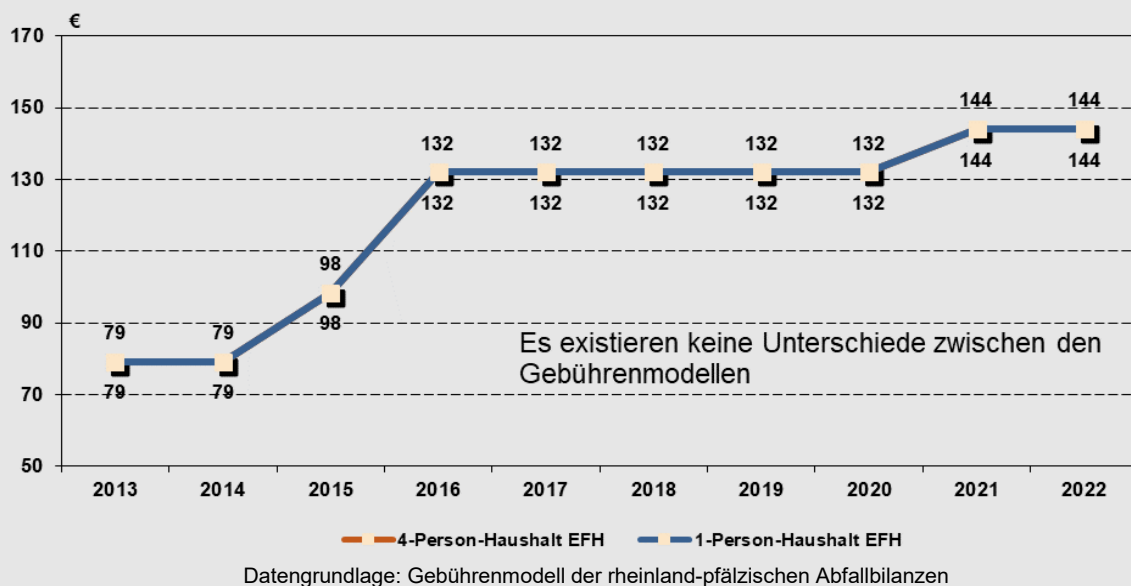
Bemerkungen:

Gebührenstruktur	R <sup>a)</sup>	B <sup>b)</sup>	Gebührenreduktionsmöglichkeiten <sup>c)</sup>	R <sup>a)</sup>	B <sup>b)</sup>
einheitliche Gebühr	X	X	Reduzierung Mindestvolumen		X <sup>1)</sup>
Grundgebühr / Leistungsgebühr			Verlängerung Abfuhrhythmus		
<b>Bemessungsgrundlage</b>			Reduzierung Pflichtleerungszahl bei Identsystemen		
Personen			Gebühreennachlass auf die Restabfallgebühr <sup>d)</sup>	X <sup>1)</sup>	
Haushalt / Wohneinheit			Einsparung durch Verzicht auf eine kostenpflichtige Biotonne		
Behälter (Art, Anzahl, Abfuhr)		X			
Leerungsgebühr (elek. Identifikation, Wertmarke)					
Behältergestaltung					

<sup>1)</sup> bei Eigenkompostierung Gestellung des kleinsten Bioabfallbehälter

GG = Grundgebühr LG = Leistungsgebühr Pers./HH = Personen je Haushalt HH = Haushalt X = ja (X) = teilweise; in Teilgebieten; eingeschränkte Angebote  
<sup>a)</sup> Bezug Restabfalltonne <sup>b)</sup> Bezug Biotonne <sup>c)</sup> Auswahl an Gebührenreduktionsmöglichkeiten <sup>d)</sup> siehe auch Profil Seite 4 Eigenkompostierung

## 11.) Gebührenentwicklung



**Abfallwirtschaftsprofil - Stadt Neustadt/Weinstraße -**

**Blatt 6**

**12.) Konzeption und Regionale Kooperation**

Die GML – Gemeinschafts-Müllheizkraftwerk Ludwigshafen GmbH, in der die Städte Frankenthal, Ludwigshafen, Neustadt/Weinstraße, Speyer und Mannheim und die Landkreise Alzey-Worms, Bad Dürkheim, Rhein-Pfalz-Kreis sowie die beiden Anstalten ZAK (Zentrale Abfallwirtschaft Kaiserslautern) und ebwo AöR (Entsorgungs- und Baubetrieb AöR der Stadt Worms) Gesellschafter sind, nimmt im Auftrag ihrer Gesellschafter die Aufgabe der energetischen Restabfallverwertung im MHKW Ludwigshafen (im Ausfallverbund insbesondere in Revisionszeiten mit den MHKW Mannheim, Mainz, Pirmasens, Darmstadt, Böblingen, Stuttgart und Neunkirchen) wahr.

Seit 2015 ist die ZAK die zehnte Gesellschafterin der GML und verwertet Teilmengen ihrer Restabfälle seit Oktober 2015 über die GML im MHKW Ludwigshafen. Wegen der Zweckvereinbarung zwischen dem ZAS und der ZAK über die Entsorgung von Restabfällen (Haushaltsabfälle, hausabfallähnliche Gewerbeabfälle) aus dem Stadtgebiet sowie dem Landkreis Kaiserslautern in dem MHKW Pirmasens bis zum 31.12.2023, ist die GML ab 2024 vollumfänglich für die Verwertung der ZAK-Abfälle verantwortlich.

Im Gegenzug werden seit dem Herbst 2015 die gesamten Bioabfallmengen der nachfolgend genannten GML-Gesellschafter (Städte Ludwigshafen, Speyer, Worms, Neustadt a. d. Weinstraße, Frankenthal, Landkreis Bad Dürkheim, Rhein-Pfalz-Kreis) zusammen mit den Bioabfallmengen der ZAK im Biomassekompetenzzentrum Kapiteltal stofflich und energetisch verwertet.

Das Biokompostwerk Grünstadt der GML wurde im Oktober 2015 außer Betrieb genommen und der Standort zur Bioabfallumladeanlage Nord (BAUN) sowie für weitere kommunale abfallwirtschaftliche Aufgaben des Landkreises Bad Dürkheim umgenutzt. Diese Anlage wird i.d.R. für den Umschlag der Biotonnenabfälle von den Städten Worms und Frankenthal sowie dem Landkreis Bad Dürkheim und dem nördlichen Teil des Rhein-Pfalz-Kreises genutzt.

In der Bioabfallumladeanlage Süd (BAUS) der Fa. Zeller im Rhein-Pfalz-Kreis werden i.d.R. getrennt gesammelte Biotonnenabfälle der Städte Ludwigshafen, Speyer, Neustadt/Weinstraße sowie des südlichen Rhein-Pfalz-Kreises umgeschlagen und zur Verwertung ins Biomassekompetenzzentrum der ZAK nach Kaiserslautern verbracht.

Darüber hinaus wurde zwischen der GML und dem Zweckverband Abfallwirtschaft Südwestpfalz (ZAS) der bestehende Kooperationsvertrag bis zum 31.12.2023 verlängert. Danach gilt ein Ausfallverbund zwischen EEW und GML zu den MHKW Pirmasens und Neunkirchen.

Die getrennt erfassten Bioabfälle werden direkt der BAUS zugeführt.

Die getrennt erfassten haushaltsüblichen Mengen an Gartenabfälle sowie Garten- und Parkabfälle werden am Wertstoffhof entgegengenommen.

Zum Ferntransport der Restabfälle steht die Umladeanlage Neustadt/Nachtweide zur Verfügung.

**13.) Genutzte DK I / DK II Deponien**

Deponie	Deponieklasse	Status

**Abfallwirtschaftsprofil - Stadt Neustadt/Weinstraße -**

**Blatt 7**

**14.) Genutzte Entsorgungsanlagen**

**Restabfälle (z.B. Haus-/Sperrabfall, hausabfallähnliche Gewerbeabfälle etc.)**

Anlage	Abfallart	Status/Bemerkungen
MHKW Ludwigshafen (GML)	Haushaltsabfälle, Sperrabfälle, hausabfallähnliche Gewerbeabfälle, sonstige Abfälle	Sperrabfälle nach externer Zerkleinerung
MHKW Mannheim MHKW Mainz MHKW Pirmasens MHKW Darmstadt MHKW Böblingen	Haushaltsabfälle, Sperrabfälle, hausabfallähnliche Gewerbeabfälle	Ausfallverbund (insbesondere in Revisionszeiten)
Umladeanlage Neustadt-Nachtweide	Haushaltsabfälle, Sperrabfälle, hausabfallähnliche Gewerbeabfälle, sonstige Abfälle, Grünschnittkleinmengen, Bauschuttkleinmengen	

**Bioabfälle (Abfälle aus der Biotonne, Gartenabfall, Lebensmittel etc.)**

Anlage	Abfallart	Genehmigungsinhaber	Betreiber	Status/Bemerkungen
Biomasse-kompetenz-zentrum Kapiteltal (ZAK)	Biotonnen-abfall	ZAK Zentrale Abfallwirtschaft Kaiserslautern, Kapiteltal, 67657 Kaiserslautern	ZAK Zentrale Abfallwirtschaft Kaiserslautern, Kapiteltal, 67657 Kaiserslautern	seit 10/2015 sämtliche Biotonnenabfälle der GML-Gesellschafter (außer Lk Alzey-Worms, Stadt Mannheim)
Bioabfall-umlade-anlage Süd (BAUS)	Biotonnen-abfall	Zeller Recycling GmbH In der Schlicht 6 67112 Mutterstadt	Zeller Recycling GmbH In der Schlicht 6 67112 Mutterstadt	Umschlag Biotonnenabfälle der Städte Ludwigshafen, Speyer, Neustadt/W. und südlicher Rhein-Pfalz-Kreis

# Abfallwirtschaftsprofil - Stadt Zweibrücken -

Blatt 1

Stand 11/23

## 1.) Öffentlich-rechtlicher Entsorgungsträger

Stadt Zweibrücken, Oselbachstraße 60, 66482 Zweibrücken

## 2.) Abfallwirtschaftsbetrieb

Umwelt- und Servicebetrieb  
Zweibrücken (UBZ)

Tel.: 06332/9212-0

Fax: 06332/9212-150

Oselbachstraße 60

E-Mail: [info@ubzzw.de](mailto:info@ubzzw.de)

66482 Zweibrücken

Internet: <http://www.ubzzw.com>

Rechtsform: Anstalt des öffentlichen Rechts, AöR

## 3.) Abfallwirtschaftskonzept

Abfallwirtschaftskonzept für den Umwelt- u. Servicebetrieb der Stadt Zweibrücken (verabschiedet: 07/1992)

Aktuelle Fortschreibung: 3. Fortschreibung 06/2015

## 4.) Strukturdaten und Entsorgungsraum

**Anzahl meldepflichtige Einwohner:** 34.426 (Stand 30.06.2022)

**Fläche des Entsorgungsraumes (km²):** 71 (Stand 31.12.2022)

**Einwohnerdichte (EW/km²):** 485

### Entsorgungsanlagen:

- DEP AWZ Rechenbachtal
- ⊙ UML AWZ Rechenbachtal
- ◆ KA Rechenbachtal
- ☀ WST Anzahl: 1
- 💧 GAS Anzahl: 1
- ⌘ BAA Anzahl: 1

### Legende:

DEP = Deponie  
UML = Umladestation /-anlage  
KA = Kompostierungsanlage  
WST = Wertstoffhof  
GAS = Grünabfallsammelplatz  
BAA = Bauabfallaufbereitungsanlagen



# Abfallwirtschaftsprofil - Stadt Zweibrücken -

Blatt 2

## 5.) Abfallmengen 2022 (gemäß Abfallbilanz Rheinland-Pfalz)

Abfallart (Primärabfälle)	Gesamt	Recycling	Sonstige Verwertung	Beseitigung	Gesamt
	t	davon in t			kg/Ew*a
Hausabfall <sup>1)</sup>	2.983	-	2.983	-	86,7
Sperrabfall (Sperrige Abfälle)	348	-	348	-	10,1
Biotonnen- und Gartenabfall (Bioabfälle)	4.868	4.868	-	-	141,4
LVP, Glas, PPK (incl. Nichtverpackungsanteil)	4.706	4.706	-	-	136,7
Holz, Metallschrott (Sperrige Abfälle)	808	782	26	-	23,5
Illegale Ablagerungen	19	-	19	-	0,5
Sonstige Wertstoffe (lt. Abfallbaum)	243	243	1	-	7,1
Problemabfälle	39	10	-	28	1,1
<b>Σ Abfälle aus Haushalten:</b>	<b>14.014</b>	<b>10.609</b>	<b>3.377</b>	<b>28</b>	<b>407,1</b>
Abfälle aus der Abwasser-/Wasserbehandlung	155	-	155	-	
Produktionsspezifische Gewerbeabfälle	-	-	-	-	
Siedlungsabf. aus anderen Herkunftsbereichen <sup>2)</sup>	1.511	998	514	-	
<b>Σ Abfälle aus anderen Herkunftsbereichen:</b>	<b>1.666</b>	<b>998</b>	<b>668</b>	<b>-</b>	
Gemischte Bau- und Abbruchabfälle <sup>3)</sup>	62	-	-	62	
Mineralische Bau- und Abbruchabfälle <sup>4)</sup>	6.521	-	-	6.521	
<b>Σ Bau- und Abbruchabfälle:</b>	<b>6.583</b>	<b>-</b>	<b>-</b>	<b>6.583</b>	
<b>Σ Siedlungsabfälle zur Entsorgung:</b>	<b>22.263</b>	<b>11.606</b>	<b>4.045</b>	<b>6.611</b>	

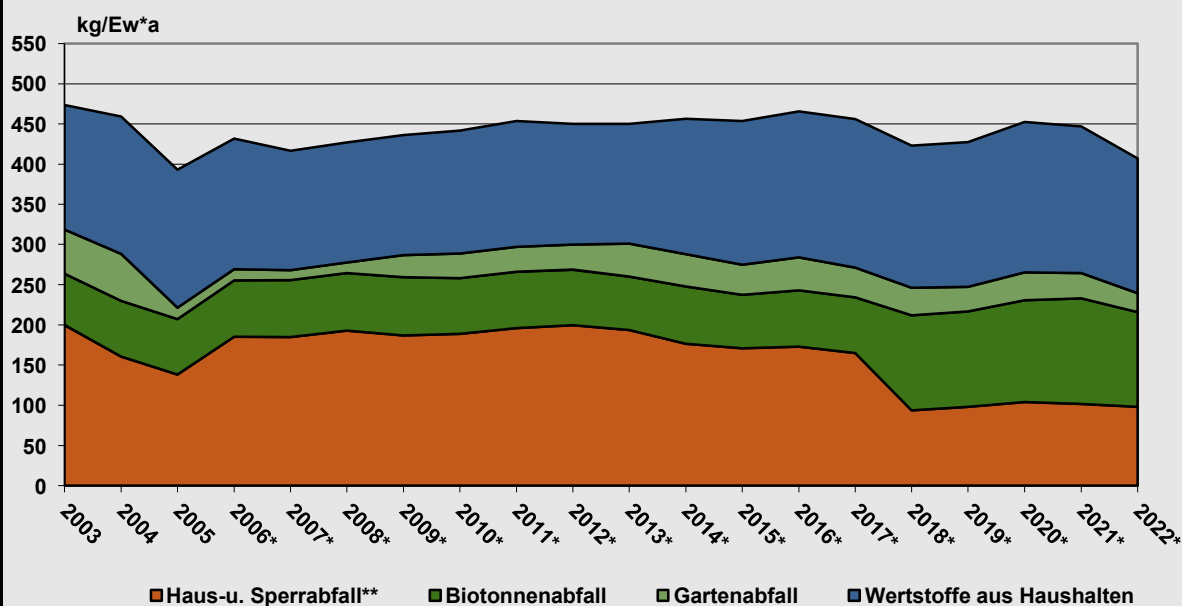
<sup>1)</sup> incl. gewerbliche Abfälle in Behältern bis 1,1 m³ und sonstige Abfälle aus Haushaltungen

<sup>2)</sup> Hausabfallähnliche Gewerbeabfälle, Garten-/Parkabfälle, Markt-/Straßenreinigungsabfälle

<sup>3)</sup> AVV 170904, AVV 1702, AVV 1704, AVV 1706

<sup>4)</sup> AVV 1701, 1703, 1705, 1708

## 6.) Entwicklung der Abfälle aus Haushalten 2003 - 2022



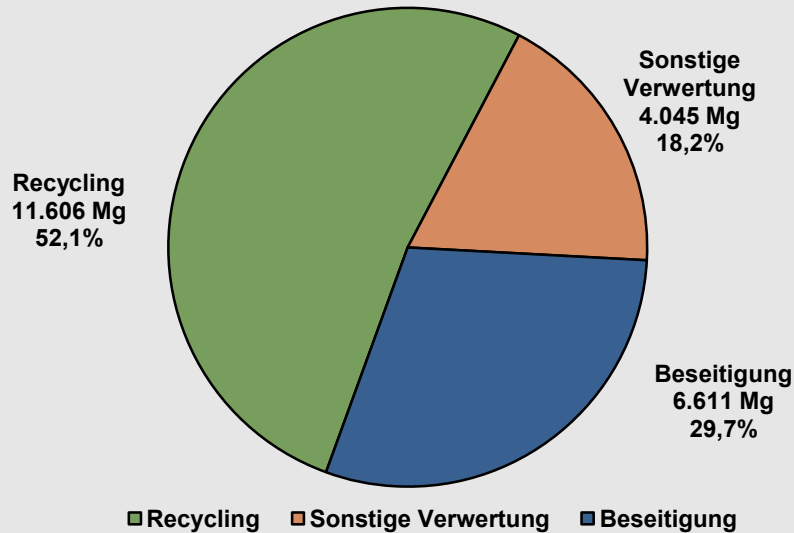
\* ab 2006 ohne Elektroaltgeräte \*\* incl. sonstige Abfälle und Problemabfälle

# Abfallwirtschaftsprofil - Stadt Zweibrücken -

Blatt 3

## 7.) Entsorgung der Siedlungsabfälle

Gesamtabfallaufkommen Siedlungsabfälle 2022: 22.263 t



## 8.) Ergebnisse der Sortieranalyse für Restabfälle

Obergruppe/Fraktion	Sortierfraktion	Gew.-%
Fe-Metalle	Fe-Verpackungen	
	Sonstige Fe-Metalle	
Ne-Metalle	NE-Verpackungen	
	Sonstige NE-Metalle	
Papier, Pappe, Kartonagen (PPK)	PPK-Verpackungen	
	PPK-Druckerzeugnisse	
	Sonstige PPK	
Kunststoffe	Kunststoff-Verpackungen	
	Sonstige Kunststoffe	
Glas	Glasverpackungen	
	Sonstiges Glas	
Bioabfälle	Küchenabfälle, Speisereste	
	Gartenabfälle	
	Sonstige Organik (verp. Lebensmittel)	
Holz	Holz-Verpackungen	
	Sonstiges Holz (inkl. Holz-Verpack.)	
Verbunde	Verbund-Verpackungen	
	Elektroaltgeräte	
	Sonstige Verbunde (incl. Schuhe)	
Mineral-/Inertstoffe	Steine, Keramik etc. (inkl. Sonst. Glas)	
Schadstoffe	Batterien, Altmedikamente etc.	
Sonstige Abfälle	Textilien	
	Hygieneprodukte	
	Nicht restentleerte Verpackungen	
	Sonstige Abfälle	
Fraktion < 10 mm	Fraktion < 10 mm	
<b>Summe:</b>		

# Abfallwirtschaftsprofil - Stadt Zweibrücken -

Blatt 4

## 9.) Sammlungsstrukturen

Hausrestabfall				Bioabfall	
<u>angebotene Behältergrößen</u>				Biotonne	X
20 l	100 l	210 l		Anschlussgrad (Bezug: Haushalte)	100 %
30 l	110 l	220 l		Biotonne kostenpflichtig (Haushalte)	X
40 l	120 l	X 240 l	X	Mindestvolumen (l/Ew*Woche)	
50 l	140 l	260 l		Identsystem Biotonne	
60 l	150 l	660 l		Pflichtleerungen je Jahr	
70 l	160 l	770 l		Speiseabfälle in der Biotonne	X
80 l	180 l	1.100 l	X	Abbaubare Bio-Kunststoffbeutel in Biotonne zugelassen	
90 l	200 l			Reinigungsservice für Biotonne	X <sup>3)</sup>
<u>Abfuhrhythmus (bis 240 l MGB)</u>				<b>Eigenkompostierung</b>	
wöchentlich				Eigenkompostierer (Bezug: Haushalte)	k.A.
14-täglich			X	Befreiung von der Biotonne	
3-wöchentlich				Reduzierung Restabfall-Mindestvol.	
4-wöchentlich				Gebührennachlass auf die Restabfallgebühr (Näherungswert)	
<u>Mindestvolumen</u>				<b>Gartenabfall</b>	
Mindestvolumen				Holsystem	
Mindestvolumen (l/Ew*Woche)				Regelabfuhr (Abfahren je Jahr)	
Reduzierung möglich				Nur Bringsystem	X
<u>Ident-/Wertmarkensystem</u>				Anzahl Sammelstellen	1 <sup>4)</sup>
Identsystem			X	<b>PPK</b>	
Pflichtleerungen je Jahr			4	PPK-Tonne	X
Wertmarke				PPK-Tonne kostenpflichtig (Haushalte)	
<b>Sperrabfall</b>				Bündel-/Sacksammlung	
Regelabfuhr (Abfahren je Jahr)				Depotcontainer / Bringsystem	X <sup>5)</sup>
Abrufabfuhr (gebührenfrei je Jahr)			1	<b>Glas</b>	
separate Holzabfuhr			X	Holsystem	
separate Metallabfuhr			X	Depotcontainer / Bringsystem	X
<b>Sonstiges <sup>1)</sup></b>				<b>LVP</b>	
Anzahl Wertstoffhöfe			1 <sup>2)</sup>	Sacksammlung	X
				LVP-Tonne	X <sup>6)</sup>

<sup>1)</sup> Darüber hinaus erfolgt noch die Altkleidersammlung über Sacksammlung und Depotcontainer/Bringsystem

<sup>2)</sup> Annahmestelle AWZ Rechenbachtal nur mit eingeschränktem Angebot

<sup>3)</sup> auf Bestellung

<sup>4)</sup> Wertstoffhof, Kompostanlage

<sup>5)</sup> Wertstoffhof, AWZ Rechenbachtal

<sup>6)</sup> Großanfallstellen

X = ja

(X) = teilweise; in Teilgebieten; eingeschränkte Angebote

# Abfallwirtschaftsprofil - Stadt Zweibrücken -

Blatt 5

## 9.) Sammlungsstrukturen (Fortsetzung)

### Sammlung und Transport von Haushaltsabfällen sowie Sortierung Duale Systeme:

	Sammlung und Transport	Sortierung Duale Systeme
durch öffentlich-rechtlichen Entsorgungsträger:	HM, PPK	-
durch privatwirtschaftliches Unternehmen:	BIO, GL, LVP, SP	GL, LVP
durch Mischformen:	-	-

HM = Hausabfall, SP = Sperrabfall, BIO = Biotonnenabfall, PPK = Papier/Pappe/Karton, GL = Glas, LVP = Leichtverpackungen

## 10.) Gebührensystem bzw. -struktur

**Gebührensystem:** Behältermaßstab (Behältergröße, Zahl der Haushalte und Häufigkeit der Leerungen)

Bemerkungen:

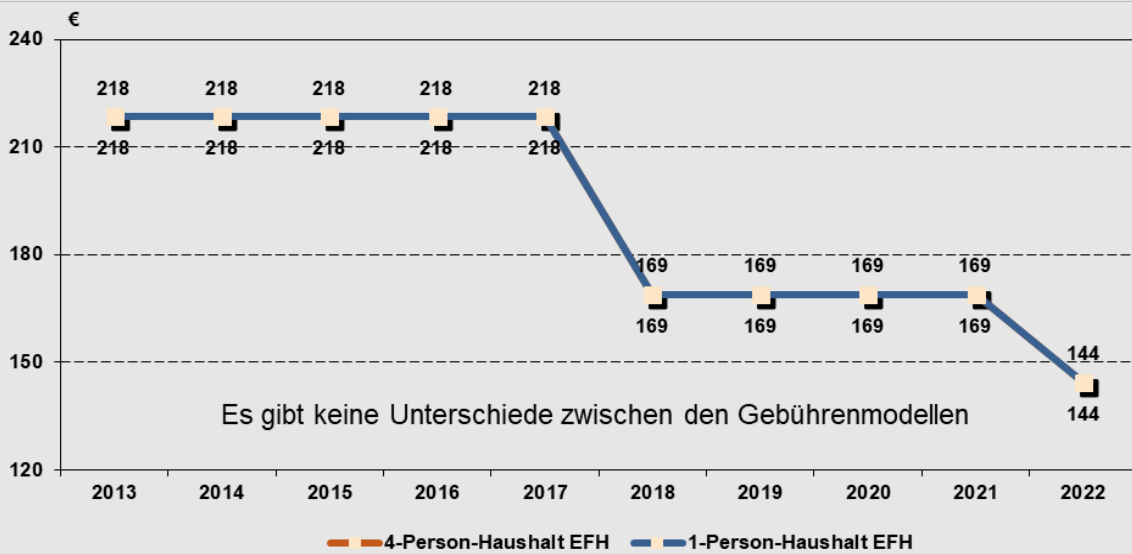
Gebührenstruktur	R <sup>a)</sup>	B <sup>b)</sup>	Gebührenreduktionsmöglichkeiten <sup>c)</sup>	R <sup>a)</sup>	B <sup>b)</sup>
einheitliche Gebühr		X	Reduzierung Mindestvolumen		X
Grundgebühr / Leistungsgebühr	X		Verlängerung Abfuhrhythmus	X	
<b>Bemessungsgrundlage</b>			Reduzierung Pflichtleerungszahl bei Identsystemen		
Personen			Gebühreennachlass auf die Restabfallgebühr <sup>d)</sup>		
Haushalt / Wohneinheit	X (GG)		Einsparung durch Verzicht auf eine kostenpflichtige Biotonne		
Behälter (Art, Anzahl, Abfuhr)					
Leerungsgebühr (elek. Identifikation, Wertmarke)	X (LG)				
Behältergestaltung		X <sup>1)</sup>			

<sup>1)</sup> keine Gebühr bei Erstgestaltung

GG = Grundgebühr LG = Leistungsgebühr Pers./HH = Personen je Haushalt HH = Haushalt X = ja (X) = teilweise; in Teilgebieten; eingeschränkte Angebote

<sup>a)</sup> Bezug Restabfalltonne <sup>b)</sup> Bezug Biotonne <sup>c)</sup> Auswahl an Gebührenreduktionsmöglichkeiten <sup>d)</sup> siehe auch Profil Seite 4 Eigenkompostierung

## 11.) Gebührenentwicklung





# Abfallwirtschaftsprofil - Stadt Zweibrücken -

Blatt 6

## 12.) Konzeption und Regionale Kooperation

Der Zweckverband Abfallwirtschaft Südwestpfalz (ZAS), dem die Städte Zweibrücken, Landau i. d. Pfalz und Pirmasens sowie die Landkreise Germersheim, Südwestpfalz und Südliche Weinstraße angehören, nimmt im Auftrag seiner Mitglieder u. a. die Aufgabe der Restabfallbehandlung wahr und bedient sich hierzu des privatwirtschaftlich betriebenen MHKW Pirmasens. Die Vereinbarungen enden mit dem 31.12.2023.

Darüber hinaus wurde zwischen dem Zweckverband Abfallwirtschaft Südwestpfalz (ZAS) und der GML ein privatrechtlicher Kooperationsvertrag abgeschlossen. Ziel ist dabei die gemeinsame Steuerung von Stoffströmen, die Optimierung der Auslastung beider MHKW sowie die Optimierung der Transportwege. Diese Vereinbarungen enden mit dem 31.12.2023.

Weiterhin ist der ZAS für den Umschlag und die Beförderung der Abfälle aus den Landkreisen Germersheim, Südliche Weinstraße und der Stadt Landau i. d. Pfalz an der Müllumladestation Edesheim (Wertstoffwirtschaftszentrum Nord) und für die Beförderung der Abfälle aus der Stadt Zweibrücken an der Deponie Rechenbachtal zuständig. Diese Vereinbarungen enden mit dem 31.12.2023.

Die Biotonnenabfälle der Stadt Zweibrücken werden seit Juli 2014 einer externen Kompostierung zugeführt. Eine Behandlung der genannten Abfälle in der Kompostierungsanlage des AWZ-Rechenbachtal findet derzeit somit nicht statt.

Die Abfallumschlags- und behandlungsanlage (AuB) im Abfallwirtschaftszentrum steht u.a. für den Umschlag von privaten, kommunalen und gewerblichen Restabfällen (Haushaltsabfälle, haushaltsabfallähnliche Gewerbeabfälle, Sperr- und Bauabfälle u.ä.) ins MHKW Pirmasens zur Verfügung. Außerdem werden in den Hallen diverse Wertstoffe wie Papier und Kartonage, Holz etc. gesammelt und anschließend an externe Verwertungsfirmer abgegeben.

Für ablagerungsfähige mineralische Abfälle wird die Deponie Rechenbachtal im Abfallwirtschaftszentrum genutzt.

## 13.) Genutzte DK I / DK II Deponien

Deponie	Deponieklasse	Status
Deponie Rechenbachtal	DK II	Ablagerungsphase

# Abfallwirtschaftsprofil - Stadt Zweibrücken -

Blatt 7

## 14.) Genutzte Entsorgungsanlagen

### Restabfälle (z.B. Haus-/Sperrabfall, hausabfallähnliche Gewerbeabfälle etc.)

Anlage	Abfallart	Status/Bemerkungen
MHKW Pirmasens (ZAS)	Hausabfall, Sperrabfall, hausabfallähnlicher Gewerbeabfall, sonstiger Abfall	
MHKW Ludwigshafen (GML)		Kooperationsvertrag ZAS zur Steuerung von Stoffströmen
Abfallumschlags- und behandlungsanlage (AuB), AWZ Rechenbachtal	z. B. Restabfälle, Wertstoffe	u.a. Umschlag der Restabfälle zum MHKW Pirmasens; Wertstoffe an externe Verwertungsfirmer

### Bioabfälle (Abfälle aus der Biotonne, Gartenabfall, Lebensmittel etc.)

Anlage	Abfallart	Genehmigungsinhaber	Betreiber	Status/Bemerkungen
BKW in Baden-Württemberg	Biotonnenabfall			externe Verwertung der Biotonnenabfälle
KA Rechenbachtal	Biotonnenabfall, Gartenabfall	Umwelt- und Servicebetrieb Zweibrücken (UBZ)	Oselbachstraße 60 66482 Zweibrücken	Umschlag / externe Verwertung

# Abfallwirtschaftsprofil - Rhein-Pfalz-Kreis -

Blatt 1

Stand 11/23

## 1.) Öffentlich-rechtlicher Entsorgungsträger

Rhein-Pfalz-Kreis, Europaplatz 5, 67063 Ludwigshafen

## 2.) Abfallwirtschaftsbetrieb

Eigenbetrieb Abfallwirtschaft (EBA)  
des Rhein-Pfalz-Kreises

Tel.: 0621/5909-5555

Fax: 0621/5909-6230

Europaplatz 5

E-Mail:

67063 Ludwigshafen

Internet: [www.eba-rpk.de](http://www.eba-rpk.de)

Rechtsform: Eigenbetrieb

## 3.) Abfallwirtschaftskonzept

Abfallwirtschaftskonzept Rhein-Pfalz-Kreis (verabschiedet: 09/1998)

Aktuelle Fortschreibung: Abfallwirtschaftskonzept des Rhein-Pfalz-Kreises, z.Zt. in Prüfung durch SGD

## 4.) Strukturdaten und Entsorgungsraum

**Anzahl Meldepflichtige Einwohner:** 156.191 (Stand 30.06.2022)

**Fläche des Entsorgungsraumes (km²):** 305 (Stand 31.12.2022)

**Einwohnerdichte (EW/km²):** 512

### Entsorgungsanlagen:

- DEP Heßheim
- ⚙️ GKA Mutterstadt
- ⦿ UML Mutterstadt (BAUS)
- ☀️ WST Anzahl: 16
- 💧 GAS Anzahl: 17
- ⚡ BAA Anzahl: 3
- ★ BMK Anzahl: 2
- ◇ FmR Anzahl: 1

### Legende:

- DEP = Deponie
- GKA = Grünabfallkompostierungsanlage
- UML = Umladestation /-anlage
- WST = Wertstoffhof
- GAS = Grünabfallsammelplatz
- BAA = Bauabfallaufbereitungsanlagen
- BMK = Biomassekraftwerk (Altholz/holzige Abfälle)
- FmR = Flächen mit Rekultivierungsmaßnahmen



# Abfallwirtschaftsprofil - Rhein-Pfalz-Kreis -

Blatt 2

## 5.) Abfallmengen 2022 (gemäß Abfallbilanz Rheinland-Pfalz)

Abfallart (Primärabfälle)	Gesamt	Recycling	Sonstige Verwertung	Beseitigung	Gesamt
	t	davon in t			kg/Ew*a
Hausabfall <sup>1)</sup>	16.311	-	16.311	-	104,4
Sperrabfall (Sperrige Abfälle)	3.768	-	3.768	-	24,1
Biotonnen- und Gartenabfall (Bioabfälle)	17.530	14.083	3.446	-	112,2
LVP, Glas, PPK ( incl. Nichtverpackungsanteil)	21.497	21.497	-	-	137,6
Holz, Metallschrott (Sperrige Abfälle)	3.010	376	2.634	-	19,3
Illegale Ablagerungen	325	303	22	-	2,1
Sonstige Wertstoffe (lt. Abfallbaum)	15	5	10	-	0,1
Problemabfälle	127	34	93	-	0,8
<b>Σ Abfälle aus Haushalten:</b>	<b>62.583</b>	<b>36.298</b>	<b>26.285</b>	-	<b>400,7</b>
Abfälle aus der Abwasser-/Wasserbehandlung	139	-	139	-	
Produktionsspezifische Gewerbeabfälle	-	-	-	-	
Siedlungsabf. aus anderen Herkunftsbereichen <sup>2)</sup>	766	-	766	-	
<b>Σ Abfälle aus anderen Herkunftsbereichen:</b>	<b>905</b>	-	<b>905</b>	-	
Gemischte Bau- und Abbruchabfälle <sup>3)</sup>	-	-	-	-	
Mineralische Bau- und Abbruchabfälle <sup>4)</sup>	4.335	4.335	-	-	
<b>Σ Bau- und Abbruchabfälle:</b>	<b>4.335</b>	<b>4.335</b>	-	-	
<b>Σ Siedlungsabfälle zur Entsorgung:</b>	<b>67.823</b>	<b>40.633</b>	<b>27.190</b>	-	

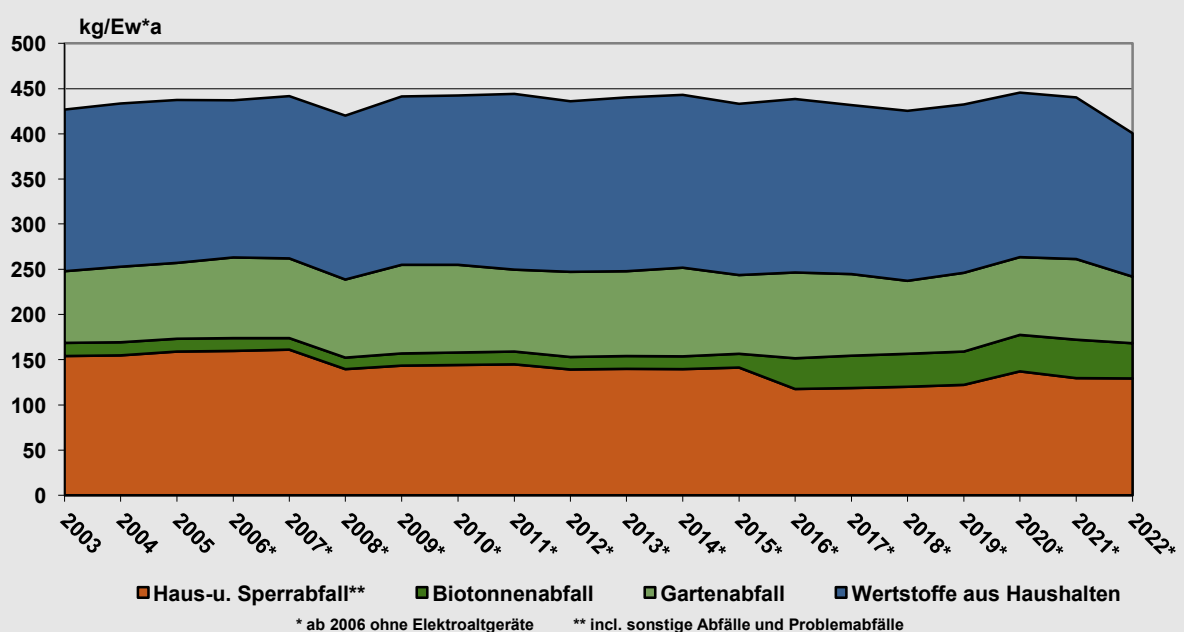
<sup>1)</sup> incl. gewerbliche Abfälle in Behältern bis 1,1 m<sup>3</sup> und sonstige Abfälle aus Haushaltungen

<sup>2)</sup> Hausabfallähnliche Gewerbeabfälle, Garten-/Parkabfälle, Markt-/Straßenreinigungsabfälle

<sup>3)</sup> AVV 170904, AVV 1702, AVV 1704, AVV 1706

<sup>4)</sup> AVV 1701, 1703, 1705, 1708

## 6.) Entwicklung der Abfälle aus Haushalten 2003 - 2022

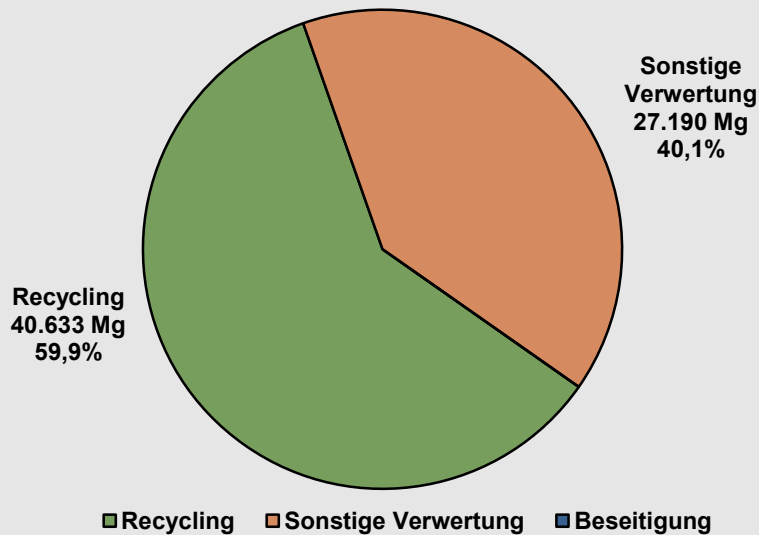


# Abfallwirtschaftsprofil - Rhein-Pfalz-Kreis -

Blatt 3

## 7.) Entsorgung der Siedlungsabfälle

Gesamtabfallaufkommen Siedlungsabfälle 2022: 67.823 t



## 8.) Ergebnisse der Sortieranalyse für Restabfälle

Obergruppe/Fraktion	Sortierfraktion	Gew.-%
Fe-Metalle	Fe-Verpackungen	
	Sonstige Fe-Metalle	
Ne-Metalle	NE-Verpackungen	
	Sonstige NE-Metalle	
Papier, Pappe, Kartonagen (PPK)	PPK-Verpackungen	
	PPK-Druckerzeugnisse	
	Sonstige PPK	
Kunststoffe	Kunststoff-Verpackungen	
	Sonstige Kunststoffe	
Glas	Glasverpackungen	
	Sonstiges Glas	
Bioabfälle	Küchenabfälle, Speisereste	
	Gartenabfälle	
	Sonstige Organik	
Holz	Holz-Verpackungen	
	Sonstiges Holz	
Verbunde	Verbund-Verpackungen	
	Elektroaltgeräte	
	Sonstige Verbunde	
Mineral-/Inertstoffe	Steine, Keramik, Bauschutt etc.	
Schadstoffe	Batterien, Altmedikamente etc.	
Sonstige Abfälle	Textilien/Altschuhe	
	Hygieneprodukte	
	Nicht restentleerte Verpackungen	
	Sonstige Abfälle	
Fraktion < 10 mm	Fraktion < 10 mm	
<b>Summe:</b>		

# Abfallwirtschaftsprofil - Rhein-Pfalz-Kreis -

Blatt 4

## 9.) Sammlungsstrukturen

### Hausrestabfall

#### angebotene Behältergrößen

20 l	100 l	210 l		
30 l	110 l	220 l		
40 l	X 120 l	X 240 l	X	
50 l	140 l	260 l		
60 l	X 150 l	660 l		
70 l	160 l	770 l		
80 l	X 180 l	1.100 l	X	
90 l	200 l			

#### Abfuhrhythmus (bis 240 l MGB)

wöchentlich	
14-täglich	X
3-wöchentlich	
4-wöchentlich	

#### Mindestvolumen

Mindestvolumen	X
Mindestvolumen (l/Ew*Woche)	18-14 <sup>1)</sup>
Reduzierung möglich	

#### Ident-/Wertmarkensystem

Identsystem	X
Pflichtleerungen je Jahr	8/4 <sup>2)</sup>
Wertmarke	

### Sperrabfall

Regelabfuhr (Abfahren je Jahr)	(x) <sup>3)</sup>
Abrufabfuhr (gebührenfrei je Jahr)	2
separate Holzabfuhr	X
separate Metallabfuhr	

### Sonstiges

Anzahl Wertstoffhöfe	16
----------------------	----

### Bioabfall

Biotonne	X <sup>4)</sup>
Anschlussgrad (Bezug: Haushalte)	70,7 %
Biotonne kostenpflichtig (Haushalte)	X
Mindestvolumen (l/Ew*Woche)	
Identsystem Biotonne	X
Pflichtleerungen je Jahr	8 <sup>2)</sup>
Speiseabfälle in der Biotonne	X <sup>5)</sup>
Abbaubare Bio-Kunststoffbeutel in Biotonne zugelassen	X <sup>6)</sup>
Reinigungsservice für Biotonne	

### Eigenkompostierung

Eigenkompostierer (Bezug: Haushalte)	28,1 %
Befreiung von der Biotonne	X
Reduzierung Restabfall-Mindestvol.	X
Gebührenerlass auf die Restabfallgebühr (Näherungswert)	

### Gartenabfall

Holsystem	X
Regelabfuhr (Abfahren je Jahr)	5
Nur Bringsystem / bei dezentralen Containern (Gestellungen je Jahr)	
Anzahl Sammelstellen	17

### PPK

PPK-Tonne	X
PPK-Tonne kostenpflichtig (Haushalte)	
Bündel-/Sacksammlung	X
Depotcontainer / Bringsystem	

### Glas

Holsystem	X
Depotcontainer / Bringsystem	

### LVP

Sacksammlung	X
LVP-Tonne	

<sup>1)</sup> degressiv mit zunehmender Anzahl der Haushaltsangehörigen

<sup>2)</sup> bei 1-Personen-HH mit Biotonne od. Eigenkompostierung nur 4 Pflichtleerungen

<sup>3)</sup> 2 Regelabfahren/Jahr für Großwohnanlagen im Kreis

<sup>4)</sup> keine 1.100 l MGB; 14-tägige Leerung

<sup>5)</sup> Ausschluß von Flüssigkeiten (z.B. Suppen, Soßen); Knochen zugelassen

<sup>6)</sup> Es sind nur ecovio-Beutel zugelassen

X = ja

(X) = teilweise; in Teilgebieten; eingeschränkte Angebote

# Abfallwirtschaftsprofil - Rhein-Pfalz-Kreis -

Blatt 5

## 9.) Sammlungsstrukturen (Fortsetzung)

### Sammlung und Transport von Haushaltsabfällen sowie Sortierung Duale Systeme:

	Sammlung und Transport	Sortierung Duale Systeme
durch öffentlich-rechtlichen Entsorgungsträger:	-	-
durch privatwirtschaftliches Unternehmen:	HM, SP, BIO, PPK, GL, LVP	PPK, GL, LVP
durch Mischformen:	-	-

HM = Hausabfall, SP = Sperrabfall, BIO = Biotonnenabfall, PPK = Papier/Pappe/Karton, GL = Glas, LVP = Leichtverpackungen

## 10.) Gebührensystem bzw. -struktur

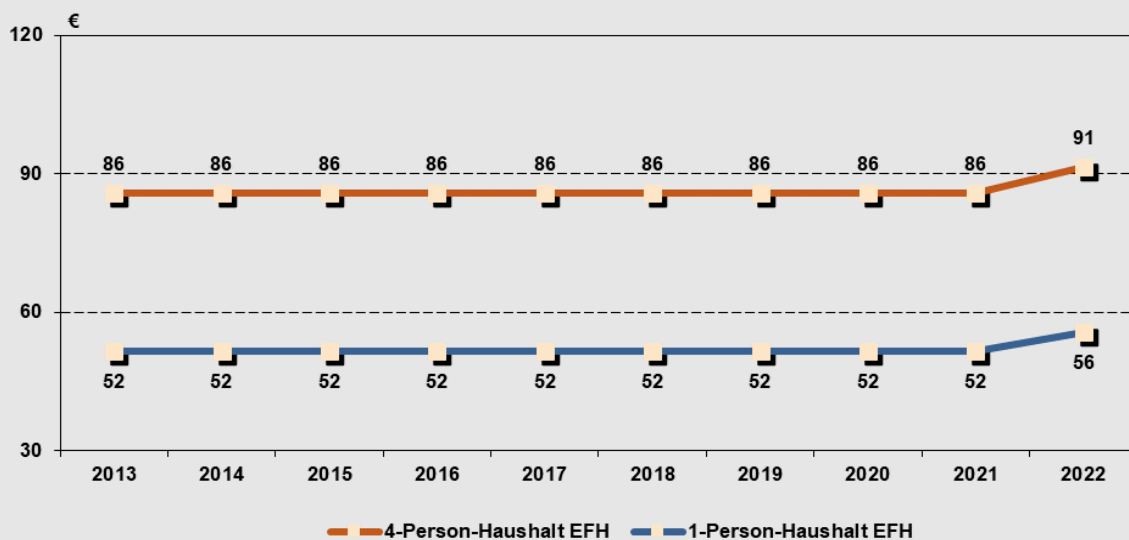
**Gebührensistem:** Personen-volumenbezogenes Gebührensystem

Bemerkungen: Entleerungsmaßstab (Identifikationssystem)

Gebührenstruktur	R <sup>a)</sup>	B <sup>b)</sup>	Gebührenreduktionsmöglichkeiten <sup>c)</sup>	R <sup>a)</sup>	B <sup>b)</sup>
einheitliche Gebühr			Reduzierung Mindestvolumen		
Grundgebühr / Leistungsgebühr	X	X	Verlängerung Abfuhrhythmus		
<b>Bemessungsgrundlage</b>			Reduzierung Pflichtleerungszahl bei Identsystemen		
Personen			Gebühreennachlass auf die Restabfallgebühr <sup>d)</sup>		
Haushalt / Wohneinheit			Einsparung durch Verzicht auf eine kostenpflichtige Biotonne	X	
Behälter (Art, Anzahl, Abfuhr)	X (GG)				
Leerungsgebühr (elek. Identifikation, Wertmarke)	X (LG)				
Behältergestaltung					

GG = Grundgebühr LG = Leistungsgebühr Pers./HH = Personen je Haushalt HH = Haushalt X = ja (X) = teilweise; in Teilgebieten; eingeschränkte Angebote  
<sup>a)</sup> Bezug Restabfalltonne <sup>b)</sup> Bezug Biotonne <sup>c)</sup> Auswahl an Gebührenreduktionsmöglichkeiten <sup>d)</sup> siehe auch Profil Seite 4 Eigenkompostierung

## 11.) Gebührenentwicklung



Datengrundlage: Gebührenmodell der rheinland-pfälzischen Abfallbilanzen

# Abfallwirtschaftsprofil - Rhein-Pfalz-Kreis -

Blatt 6

## 12.) Konzeption und Regionale Kooperation

Die GML – Gemeinschafts-Müllheizkraftwerk Ludwigshafen GmbH, in der die Städte Frankenthal, Ludwigshafen, Neustadt/Weinstraße, Speyer und Mannheim und die Landkreise Alzey-Worms, Bad Dürkheim, Rhein-Pfalz-Kreis sowie die beiden Anstalten ZAK (Zentrale Abfallwirtschaft Kaiserslautern) und ebwo AöR (Entsorgungs- und Baubetrieb AöR der Stadt Worms) Gesellschafter sind, nimmt im Auftrag ihrer Gesellschafter die Aufgabe der energetischen Restabfallverwertung im MHKW Ludwigshafen (im Ausfallverbund insbesondere in Revisionszeiten mit den MHKW Mannheim, Mainz, Pirmasens, Darmstadt, Böblingen, Stuttgart und Neunkirchen) wahr.

Seit 2015 ist die ZAK die zehnte Gesellschafterin der GML und verwertet Teilmengen ihrer Restabfälle seit Oktober 2015 über die GML im MHKW Ludwigshafen. Wegen der Zweckvereinbarung zwischen dem ZAS und der ZAK über die Entsorgung von Restabfällen (Haushaltsabfälle, hausabfallähnliche Gewerbeabfälle) aus dem Stadtgebiet sowie dem Landkreis Kaiserslautern in dem MHKW Pirmasens bis zum 31.12.2023, ist die GML ab 2024 vollumfänglich für die Verwertung der ZAK-Abfälle verantwortlich.

Im Gegenzug werden seit dem Herbst 2015 die gesamten Bioabfallmengen der nachfolgend genannten GML-Gesellschafter (Städte Ludwigshafen, Speyer, ebwo AöR , Neustadt a. d. Weinstraße, Frankenthal, Landkreis Bad Dürkheim, Rhein-Pfalz-Kreis) zusammen mit den Bioabfallmengen der ZAK im Biomassekompetenzzentrum Kapiteltal stofflich und energetisch verwertet.

Das Biokompostwerk Grünstadt der GML wurde im Oktober 2015 außer Betrieb genommen und der Standort zur Bioabfallumladeanlage Nord (BAUN) sowie für weitere kommunale abfallwirtschaftliche Aufgaben des Landkreises Bad Dürkheim umgenutzt. Diese Anlage wird i.d.R. für den Umschlag der Biotonnenabfälle von den Städten ebwo AöR und Frankenthal sowie dem Landkreis Bad Dürkheim und dem nördlichen Teil des Rhein-Pfalz-Kreises genutzt.

In der Bioabfallumladeanlage Süd (BAUS) der Fa. Zeller im Rhein-Pfalz-Kreis werden i.d.R. getrennt gesammelte Biotonnenabfälle der Städte Ludwigshafen, Speyer, Neustadt/Weinstraße sowie des südlichen Rhein-Pfalz-Kreises umgeschlagen und zur Verwertung ins Biomassekompetenzzentrum der ZAK nach Kaiserslautern verbracht.

Darüber hinaus wurde zwischen der GML und dem Zweckverband Abfallwirtschaft Südwestpfalz (ZAS) der bestehende Kooperationsvertrag bis zum 31.12.2023 verlängert. Danach gilt ein Ausfallverbund zwischen EEW und GML zu den MHKW Pirmasens und Neunkirchen.

Die getrennt gesammelten Gartenabfälle gehen unterschiedliche Wege. Etwas mehr als zwei Drittel (Bezug 2014) werden der Grünabfallkompostierungsanlage Mutterstadt zur Kompostierung angedient. Das restliche Drittel wird einer energetischen Verwertung zugeführt.

Für ablagerungsfähige Abfälle steht die Deponie Heßheim zur Verfügung.

## 13.) Genutzte DK I / DK II Deponien

Deponie	Deponieklasse	Status
Deponie Heßheim	DK II	Ablagerungsphase



# Abfallwirtschaftsprofil - Rhein-Pfalz-Kreis -

Blatt 7

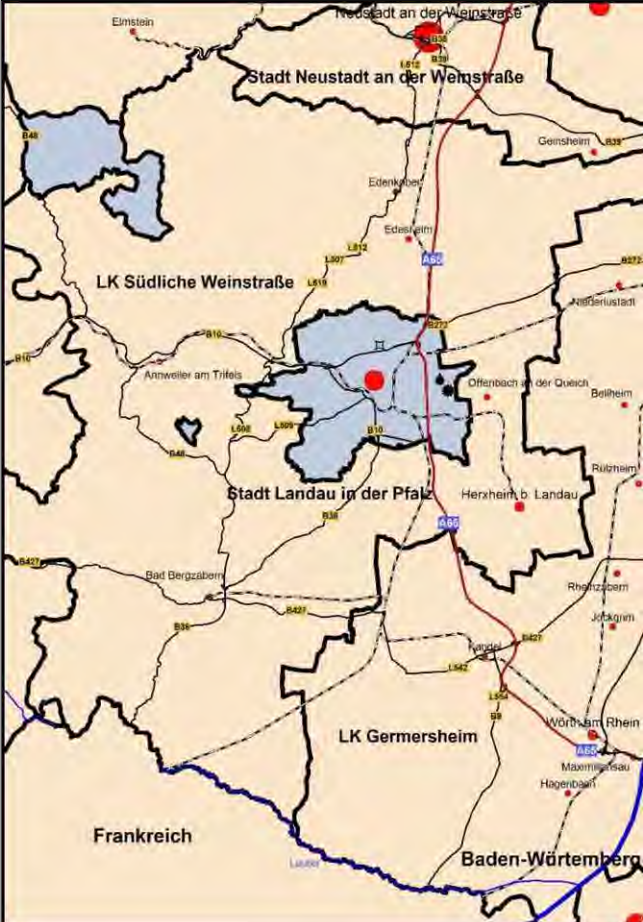
## 14.) Genutzte Entsorgungsanlagen

### Restabfälle (z.B. Haus-/Sperrabfall, hausabfallähnliche Gewerbeabfälle etc.)

Anlage	Abfallart	Status/Bemerkungen
MHKW Ludwigshafen (GML)	Haushaltsabfälle, Sperrabfälle, hausabfallähnliche Gewerbeabfälle, sonstige Abfälle	Sperrabfälle nach externer Zerkleinerung  (nur zeitweise in geringen Mengen)
MHKW Mannheim MHKW Mainz MHKW Pirmasens MHKW Darmstadt MHKW Böblingen MHKW Stuttgart MHKW Neunkirchen	Haushaltsabfälle, Sperrabfälle, hausabfallähnliche Gewerbeabfälle	Ausfallverbund (insbesondere bei Havarien)

### Bioabfälle (Abfälle aus der Biotonne, Gartenabfall, Lebensmittel etc.)

Anlage	Abfallart	Genehmigungsinhaber	Betreiber	Status/Bemerkungen
Biomasse-kompetenz-zentrum Kapiteltal (ZAK)	Biotonnen-abfall	ZAK Zentrale Abfallwirtschaft Kaiserslautern, Kapiteltal, 67657 Kaiserslautern	ZAK Zentrale Abfallwirtschaft Kaiserslautern, Kapiteltal, 67657 Kaiserslautern	seit 10/2015 sämtliche Biotonnenabfälle der GML-Gesellschafter (außer Lk Alzey-Worms, Stadt Mannheim)
Bioabfall-umlade-anlage Süd (BAUS)	Biotonnen-abfall	Zeller Recycling GmbH In der Schlicht 6 67112 Mutterstadt	Zeller Recycling GmbH In der Schlicht 6 67112 Mutterstadt	Umschlag Biotonnenabfälle der Städte Ludwigshafen, Speyer, Neustadt/W. und südlicher Rhein-Pfalz-Kreis
Bioabfall-umlade-anlage Nord (BAUN)	Biotonnen-abfall	GML GmbH, Bürgermeister-Grünzweig-Str. 87, 67059 Ludwigshafen am Rhein	GML GmbH, Bürgermeister-Grünzweig-Str. 87, 67059 Ludwigshafen am Rhein	Umschlag Biotonnenabfälle der Städte ebwo AöR u. Frankenthal u. nördlicher Rhein-Pfalz-Kreis, Landkreis Bad Dürkheim
GKA Mutterstadt	Teilmengen Gartenabfall	Zeller Recycling GmbH In der Schlicht 6 67112 Mutterstadt	Zeller Recycling GmbH In der Schlicht 6 67112 Mutterstadt	
diverse BMKW	Teilmengen Gartenabfall			energetische Verwertung

<b>Abfallwirtschaftsprofil - Stadt Landau -</b>		<b>Blatt 1</b> Stand 11/23
<b>1.) Öffentlich-rechtlicher Entsorgungsträger</b>		
Entsorgungs- und Wirtschaftsbetrieb Landau		
<b>2.) Abfallwirtschaftsbetrieb</b>		
EWL Entsorgungs- und Wirtschaftsbetrieb Landau Georg-Friedrich-Dentzel-Straße 1 76829 Landau in der Pfalz  Rechtsform: Anstalt des öffentlichen Rechts (AÖR)	Tel.: 06341/13-8600  E-Mail: ew-landau@landau.de  Internet: http://www.ew-landau.de	Fax: 06341/13-8609
<b>3.) Abfallwirtschaftskonzept</b>		
Abfallwirtschaftskonzept Stadt Landau (verabschiedet: 04/1995) Aktuelle Fortschreibung: Abfallwirtschaftskonzept für die Stadt Landau 2016-2020		Beschlussfassung Fortschreibung 2023-2027 im November geplant
<b>4.) Strukturdaten und Entsorgungsraum</b>		
<b>Anzahl Meldepflichtige Einwohner:</b>	47.298 (Stand 30.06.2022)	
<b>Fläche des Entsorgungsraumes (km²):</b>	83 (Stand 31.12.2022)	
<b>Einwohnerdichte (EW/km²):</b>	570	
<b>Entsorgungsanlagen:</b>		
☀ WST Anzahl: 1 ☘ GAS Anzahl: 1 ☒ BAA Anzahl: 3	befinden sich auf einem Standort	
<b>Legende:</b> WST = Wertstoffhof GAS = Grünabfallsammelplatz BAA = Bauabfallaufbereitungsanlagen		
		

# Abfallwirtschaftsprofil - Stadt Landau -

Blatt 2

## 5.) Abfallmengen 2022 (gemäß Abfallbilanz Rheinland-Pfalz)

Abfallart (Primärabfälle)	Gesamt	Recycling	Sonstige Verwertung	Beseitigung	Gesamt
	t	davon in t			kg/Ew*a
Hausabfall <sup>1)</sup>	5.024	-	5.024	-	106,2
Sperrabfall (Sperrige Abfälle)	1.018	-	1.018	-	21,5
Biotonnen- und Gartenabfall (Bioabfälle)	7.129	7.129	-	-	150,7
LVP, Glas, PPK (incl. Nichtverpackungsanteil)	6.477	6.477	-	-	136,9
Holz, Metallschrott (Sperrige Abfälle)	1.703	136	1.566	-	36,0
Illegale Ablagerungen	13	-	13	-	0,3
Sonstige Wertstoffe (lt. Abfallbaum)	46	37	9	-	1,0
Problemabfälle	31	2	9	20	0,6
<b>Σ Abfälle aus Haushalten:</b>	<b>21.441</b>	<b>13.781</b>	<b>7.640</b>	<b>20</b>	<b>453,3</b>
Abfälle aus der Abwasser-/Wasserbehandlung	403	-	403	-	
Produktionsspezifische Gewerbeabfälle	-	-	-	-	
Siedlungsabf. aus anderen Herkunftsbereichen <sup>2)</sup>	992	241	752	-	
<b>Σ Abfälle aus anderen Herkunftsbereichen:</b>	<b>1.395</b>	<b>241</b>	<b>1.155</b>	<b>-</b>	
Gemischte Bau- und Abbruchabfälle <sup>3)</sup>	183	-	177	6	
Mineralische Bau- und Abbruchabfälle <sup>4)</sup>	498	-	385	113	
<b>Σ Bau- und Abbruchabfälle:</b>	<b>681</b>	<b>-</b>	<b>562</b>	<b>119</b>	
<b>Σ Siedlungsabfälle zur Entsorgung:</b>	<b>23.517</b>	<b>14.022</b>	<b>9.357</b>	<b>138</b>	

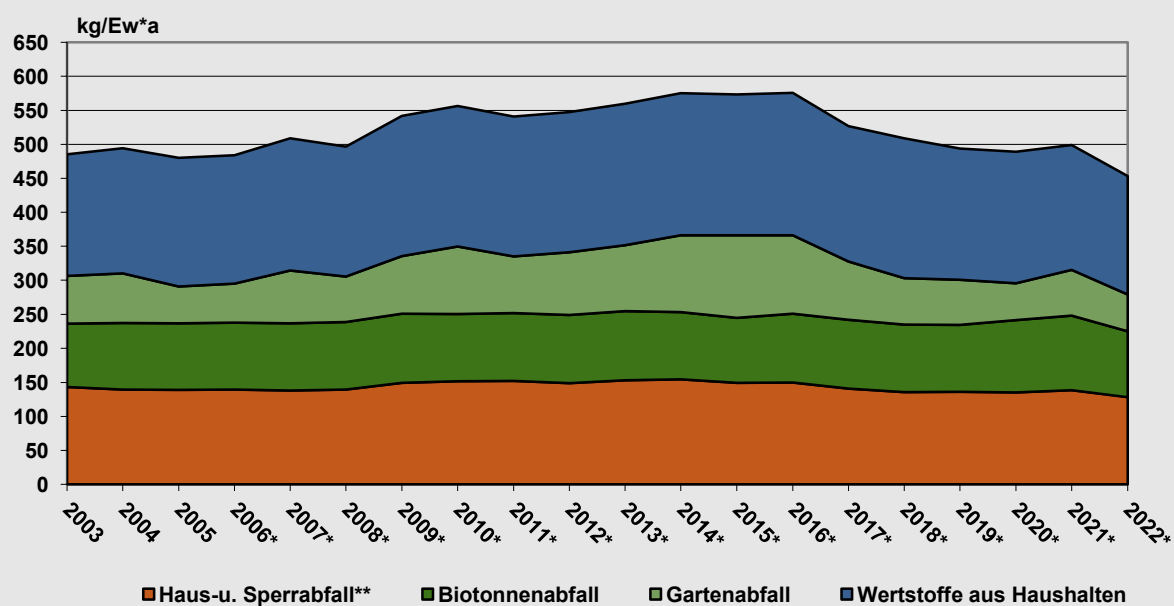
<sup>1)</sup> incl. gewerbliche Abfälle in Behältern bis 1,1 m³ und sonstige Abfälle aus Haushaltungen

<sup>2)</sup> Hausabfallähnliche Gewerbeabfälle, Garten-/Parkabfälle, Markt-/Straßenreinigungsabfälle

<sup>3)</sup> AVV 170904, AVV 1702, AVV 1704, AVV 1706

<sup>4)</sup> AVV 1701, 1703, 1705, 1708

## 6.) Entwicklung der Abfälle aus Haushalten 2003 - 2022



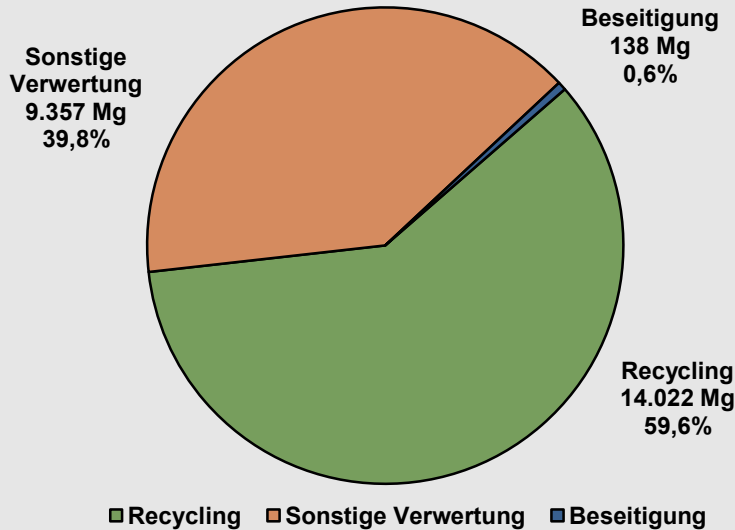
\* ab 2006 ohne Elektroaltgeräte \*\* incl. sonstige Abfälle und Problemabfälle

# Abfallwirtschaftsprofil - Stadt Landau -

Blatt 3

## 7.) Entsorgung der Siedlungsabfälle

Gesamtabfallaufkommen Siedlungsabfälle 2022: 23.517 t



## 8.) Ergebnisse der Sortieranalyse für Restabfälle

Obergruppe/Fraktion	Sortierfraktion	Gew.-%
Fe-Metalle	Fe-Verpackungen	
	Sonstige Fe-Metalle	
Ne-Metalle	NE-Verpackungen	
	Sonstige NE-Metalle	
Papier, Pappe, Kartonagen (PPK)	PPK-Verpackungen	
	PPK-Druckerzeugnisse	
	Sonstige PPK	
Kunststoffe	Kunststoff-Verpackungen	
	Sonstige Kunststoffe	
Glas	Glasverpackungen	
	Sonstiges Glas	
Bioabfälle	Küchenabfälle, Speisereste	
	Gartenabfälle	
	Sonstige Organik (verp. Lebensmittel)	
Holz	Holz-Verpackungen	
	Sonstiges Holz (inkl. Holz-Verpack.)	
Verbunde	Verbund-Verpackungen	
	Elektroaltgeräte	
	Sonstige Verbunde	
Mineral-/Inertstoffe	Steine, Keramik etc. (inkl. Sonst. Glas)	
Schadstoffe	Batterien, Altmedikamente etc.	
Sonstige Abfälle	Textilien/Altschuhe	
	Hygieneprodukte	
	Nicht restentleerte Verpackungen	
	Sonstige Abfälle	
Fraktion < 10 mm	Fraktion < 10 mm	
<b>Summe:</b>		

# Abfallwirtschaftsprofil - Stadt Landau -

Blatt 4

## 9.) Sammlungsstrukturen

Hausrestabfall				Bioabfall	
<u>angebotene Behältergrößen</u>				Biotonne	X
20 l	100 l		210 l	Anschlussgrad (Bezug: Grundstücke)	100 %
30 l	110 l		220 l	Biotonne kostenpflichtig (Haushalte)	
40 l	120 l	X	240 l	Mindestvolumen (l/Ew*Woche)	5
50 l	140 l		260 l	Identsystem Biotonne <sup>1)</sup>	
60 l	150 l		660 l	Pflichtleerungen je Jahr	34-35
70 l	160 l		770 l	Speiseabfälle in der Biotonne	X <sup>5)</sup>
80 l	X	180 l	1.100 l	Abbaubare Bio-Kunststoffbeutel in Biotonne zugelassen	
90 l	200 l			Reinigungsservice für Biotonne	
<u>Abfuhrhythmus (bis 240 l MGB)</u>				<b>Eigenkompostierung</b>	
wöchentlich				Eigenkompostierer (Bezug: Grundstücke)	14 %
14-täglich			X	Befreiung von der Biotonne	X
3-wöchentlich				Reduzierung Restabfall-Mindestvol.	
4-wöchentlich			X	Gebührenerlass auf die Restabfallgebühr (Näherungswert)	20 %
<u>Mindestvolumen</u>				<b>Gartenabfall</b>	
Mindestvolumen			X	Holsystem	X <sup>6)</sup>
Mindestvolumen (l/Ew*Woche)			10	Regelabfuhr (Abfahren je Jahr)	34-35 <sup>7)</sup>
Reduzierung möglich			X	Nur Bringsystem / bei dezentralen Containern (Gestellungen je Jahr)	
<u>Ident-/Wertmarkensystem</u>				Anzahl Sammelstellen	1
Identsystem <sup>1)</sup>				<b>PPK</b>	
Pflichtleerungen je Jahr				PPK-Tonne	X
Wertmarke				PPK-Tonne kostenpflichtig (Haushalte)	
<b>Sperrabfall</b>				Bündel-/Sacksammlung	X
Regelabfuhr (Abfahren je Jahr)			Bringsystem <sup>2)</sup>	Depotcontainer / Bringsystem	
Abrufabfuhr (gebührenfrei je Jahr)			X <sup>3)</sup>	<b>Glas</b>	
separate Holzabfuhr			X <sup>4)</sup>	Holsystem	X
separate Metallabfuhr			X <sup>4)</sup>	Depotcontainer / Bringsystem	
<b>Sonstiges</b>				<b>LVP</b>	
Anzahl Wertstoffhöfe/Umladeanlage			1	Sacksammlung	X
				LVP-Tonne	seit 2019 (X)

<sup>1)</sup> wird zur Behälterverwaltung genutzt

<sup>2)</sup> Getrennte Annahme von Holz, Metall und Elektroaltgeräte Sammelgruppen 1-5

<sup>3)</sup> 2x5m<sup>3</sup>/Haushalt und Jahr (gilt auch für das unter Punkt 2 genannte Bringsystem)

<sup>4)</sup> Abrufabfuhr mit separater Holz-, Metall-, Elektroaltgeräteabfuhr

<sup>5)</sup> Ausschluss von Suppen/Soßen (flüssige Speisereste)

<sup>6)</sup> zusätzl. Bereitstellung von kostenpflichtigen Grünabfallbündeln/-säcken im Rahmen des BioMGB-Holsystems möglich

<sup>7)</sup> Erfassung über die Biotonne

X = ja

(X) = teilweise; in Teilgebieten; eingeschränkte Angebote

# Abfallwirtschaftsprofil - Stadt Landau -

Blatt 5

## 9.) Sammlungsstrukturen (Fortsetzung)

### Sammlung und Transport von Haushaltsabfällen sowie Sortierung Duale Systeme:

	Sammlung und Transport	Sortierung Duale Systeme
durch öffentlich-rechtlichen Entsorgungsträger:	HM, BIO	-
durch privatwirtschaftliches Unternehmen:	GL, LVP, PPK	GL, LVP
durch Mischformen:	-	-

HM = Hausabfall, SP = Sperrabfall, BIO = Biotonnenabfall, PPK = Papier/Pappe/Karton, GL = Glas, LVP = Leichtverpackungen

## 10.) Gebührensystem bzw. -struktur

**Gebührensystem:** Behältermaßstab (Zahl, Art, Größe der Behälter sowie Häufigkeit der Abfuhr)  
 Bemerkungen: RM: 80, 120, 240 + 1.100 MGB 14-tägig; 1.100 auch wöchentlich möglich; 80, 120 4-wöchentlich  
 Bio: 120, 240 + 1.100 MGB 14-tägig (im Juni-September wöchentlich), Grünabfallsäcke/-bündel;  
 PPK: 120, 240, 1.100 MGB u. Säcke/Bündel (14-tägig)

Gebührenstruktur	R <sup>a)</sup>	B <sup>b)</sup>	Gebührenreduktionsmöglichkeiten <sup>c)</sup>	R <sup>a)</sup>	B <sup>b)</sup>
einheitliche Gebühr	X		Reduzierung Mindestvolumen	X	
Grundgebühr / Leistungsgebühr			Verlängerung Abfuhrhythmus	X	
<b>Bemessungsgrundlage</b>			Reduzierung Pflichtleerungszahl bei Identysystemen		
Personen		X	Gebührenerlass auf die Restabfallgebühr <sup>d)</sup>	X <sup>1)</sup>	
Haushalt / Wohneinheit			Einsparung durch Verzicht auf eine kostenpflichtige Biotonne	X <sup>2)</sup>	
Behälter (Art, Anzahl, Abfuhr)		X			
Leerungsgebühr (elek. Identifikation, Wertmarke)					
Behältergestaltung					

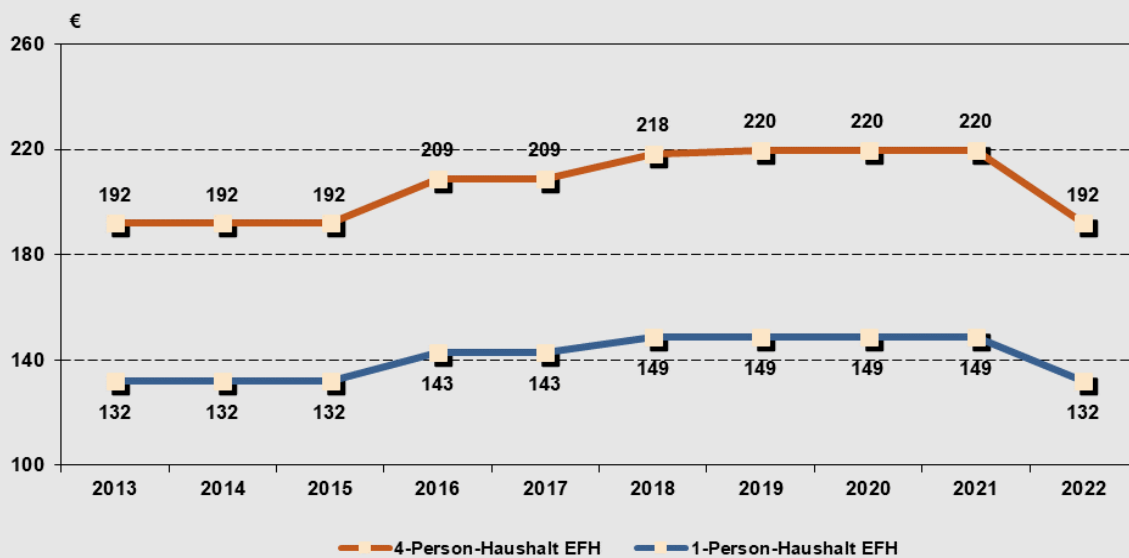
<sup>1)</sup> Gebührenreduktion über Wahl des Behältervolumens

<sup>2)</sup> ist nicht kostenpflichtig im Sinne der Abfrage, (siehe Angabe bei Biotonnen) da keine eigene Gebühr ausgewiesen ist, eine Befreiung von der Biotonne führt trotzdem zu einer geringeren Gesamtgebühr

GG = Grundgebühr LG = Leistungsgebühr Pers./HH = Personen je Haushalt HH = Haushalt X = ja (X) = teilweise; in Teilgebieten; eingeschränkte Angebote

<sup>a)</sup> Bezug Restabfalltonne <sup>b)</sup> Bezug Biotonne <sup>c)</sup> Auswahl an Gebührenreduktionsmöglichkeiten <sup>d)</sup> siehe auch Profil Seite 4 Eigenkompostierung

## 11.) Gebührenentwicklung



# Abfallwirtschaftsprofil - Stadt Landau -

Blatt 6

## 12.) Konzeption und Regionale Kooperation

Der Zweckverband Abfallwirtschaft Südwestpfalz (ZAS), dem die Städte Landau i. d. Pfalz, Pirmasens und Zweibrücken sowie die Landkreise Germersheim, Südwestpfalz und Südliche Weinstraße angehören, nimmt im Auftrag seiner Mitglieder die Aufgabe der Restabfallbehandlung wahr und bedient sich hierzu des privatwirtschaftlich betriebenen MHKW Pirmasens. Die Vereinbarungen enden mit dem 31.12.2023.

Darüber hinaus wurde zwischen dem Zweckverband Abfallwirtschaft Südwestpfalz (ZAS) und der GML ein privatrechtlicher Kooperationsvertrag abgeschlossen. Ziel ist dabei die gemeinsame Steuerung von Stoffströmen, die Optimierung der Auslastung beider MHKW sowie die Optimierung der Transportwege. Diese Vereinbarungen enden mit dem 31.12.2023.

Weiterhin ist der ZAS für den Umschlag und die Beförderung der Abfälle aus den Landkreisen Germersheim, Südliche Weinstraße und der Stadt Landau i. d. Pfalz an der Müllumladestation Edesheim (Wertstoffwirtschaftszentrum Nord) und für die Beförderung der Abfälle aus der Stadt Zweibrücken an der Deponie Rechenbachtal zuständig. Diese Vereinbarungen enden mit dem 31.12.2023.

Die Biotonnenabfälle der Stadt Landau werden seit Mitte 2020 in der Vergärungsanlage in Westheim verwertet, wobei die Anlage direkt von den Sammelfahrzeugen angefahren wird.

Die erfassten Gartenabfälle sowie Garten- und Parkabfälle werden dem Rinden- und Erdenwerk Terra Fertilis GmbH in Neustadt an der Weinstraße und der Natürlicher Brennstoff Holz GmbH in Anhausen zur stofflichen Verwertung angedient.

## 13.) Genutzte DK I / DK II Deponien

Deponie	Deponieklasse	Status

# Abfallwirtschaftsprofil - Stadt Landau -

Blatt 7

## 14.) Genutzte Entsorgungsanlagen

### Restabfälle (z.B. Haus-/Sperrabfall, hausabfallähnliche Gewerbeabfälle etc.)

Anlage	Abfallart	Status/Bemerkungen
MHKW Pirmasens (ZAS)	Hausabfall, Sperrabfall, hausabfallähnlicher Gewerbeabfall, sonstiger Abfall	
MHKW Ludwigshafen (GML)		Kooperationsvertrag ZAS zur Steuerung von Stoffströmen
Umladeanlage Edesheim	Hausabfall, Sperrabfall, hausabfallähnlicher Gewerbeabfall, sonstiger Abfall	Umschlag zum MHKW Pirmasens
Wertstoffhof Landau	Restabfälle	Annahme von Kleinanlieferungen

### Bioabfälle (Abfälle aus der Biotonne, Gartenabfall, Lebensmittel etc.)

Anlage	Abfallart	Genehmigungsinhaber	Betreiber	Status/Bemerkungen
VGA Westheim	Biotonnen- abfall	Bioabfallvergärung Bietigheim GmbH, Rötestraße 8, 74321 Bietigheim-Bissingen	Bioabfallvergärung Bietigheim GmbH, Rötestraße 8, 74321 Bietigheim-Bissingen	seit Mitte 2020
Rinden- und Erdenwerk TerraFertilis	Gartenabfall, Garten-/ Parkabfälle	Rinden- und Erdenwerk TerraFertilis, Flugplatzstr. 101, 67435 Neustadt an der Weinstraße	Rinden- und Erdenwerk TerraFertilis, Flugplatzstr. 101, 67435 Neustadt an der Weinstraße	Kompostierung
Natürliche Brennstoff GmbH, Birkenstraße 2 56584 Anhausen	Gartenabfall, Garten- u. Parkabfälle	Natürliche Brennstoff GmbH, Birkenstraße 2 56584 Anhausen	Natürliche Brennstoff GmbH, Birkenstraße 2 56584 Anhausen	Kompostierung



# Abfallwirtschaftsprofil - Stadt Pirmasens -

**Blatt 1**

Stand 11/23

## 1.) Öffentlich-rechtlicher Entsorgungsträger

Stadt Pirmasens, Exerzierplatz, 66953 Pirmasens

## 2.) Abfallwirtschaftsbetrieb

Wirtschafts- u. Servicebetrieb  
der Stadt Pirmasens - Abfallentsorgung

Tel.: 06331- 240834

Fax: 06331- 240829

Am Innweg 15

E-Mail: [wsp@pirmasens.de](mailto:wsp@pirmasens.de)

66955 Pirmasens

Internet: [www.pirmasens.de/abfall](http://www.pirmasens.de/abfall)

Rechtsform: nach Eigenbetriebsverordnung geführter Betrieb

## 3.) Abfallwirtschaftskonzept

Abfallwirtschaftskonzept für die Stadt Pirmasens 1999 (verabschiedet: 28.02.2000)

Aktuelle Fortschreibung: für die Jahre 2016-2020 (verabschiedet 2016)

## 4.) Strukturdaten und Entsorgungsraum

**Anzahl Meldepflichtige Einwohner:** 40.417 (Stand 30.06.2022)

**Fläche des Entsorgungsraumes (km²):** 61 (Stand 31.12.2022)

**Einwohnerdichte (EW/km²):** 663

### Entsorgungsanlagen:

- MHKW Pirmasens
- UML Staffelberg
- ☀ WST Anzahl: 1
- 💧 GAS Anzahl: 1

### Legende:

MHKW = Müllheizkraftwerk  
UML = Umladestation /-anlage  
WST = Wertstoffhof  
GAS = Grünabfallsammelplatz



# Abfallwirtschaftsprofil - Stadt Pirmasens -

Blatt 2

## 5.) Abfallmengen 2022 (gemäß Abfallbilanz Rheinland-Pfalz)

Abfallart (Primärabfälle)	Gesamt	Recycling	Sonstige Verwertung	Beseitigung	Gesamt
	t	davon in t			kg/Ew*a
Hausabfall <sup>1)</sup>	5.988	-	5.988	-	148,1
Sperrabfall (Sperrige Abfälle)	1.194	-	1.194	-	29,5
Biotonnen- und Gartenabfall (Bioabfälle)	4.694	4.694	-	-	116,1
LVP, Glas, PPK (incl. Nichtverpackungsanteil)	5.122	5.122	-	-	126,7
Holz, Metallschrott (Sperrige Abfälle)	1.249	1.193	57	-	30,9
Illegale Ablagerungen	37	-	37	-	0,9
Sonstige Wertstoffe (lt. Abfallbaum)	380	380	-	-	9,4
Problemabfälle	29	2	3	24	0,7
<b>Σ Abfälle aus Haushalten:</b>	<b>18.692</b>	<b>11.390</b>	<b>7.279</b>	<b>24</b>	<b>462,5</b>
Abfälle aus der Abwasser-/Wasserbehandlung	-	-	-	-	
Produktionsspezifische Gewerbeabfälle	-	-	-	-	
Siedlungsabf. aus anderen Herkunftsbereichen <sup>2)</sup>	625	-	625	-	
<b>Σ Abfälle aus anderen Herkunftsbereichen:</b>	<b>625</b>	<b>-</b>	<b>625</b>	<b>-</b>	
Gemischte Bau- und Abbruchabfälle <sup>3)</sup>	-	-	-	-	
Mineralische Bau- und Abbruchabfälle <sup>4)</sup>	661	-	661	-	
<b>Σ Bau- und Abbruchabfälle:</b>	<b>661</b>	<b>-</b>	<b>661</b>	<b>-</b>	
<b>Σ Siedlungsabfälle zur Entsorgung:</b>	<b>19.978</b>	<b>11.390</b>	<b>8.564</b>	<b>24</b>	

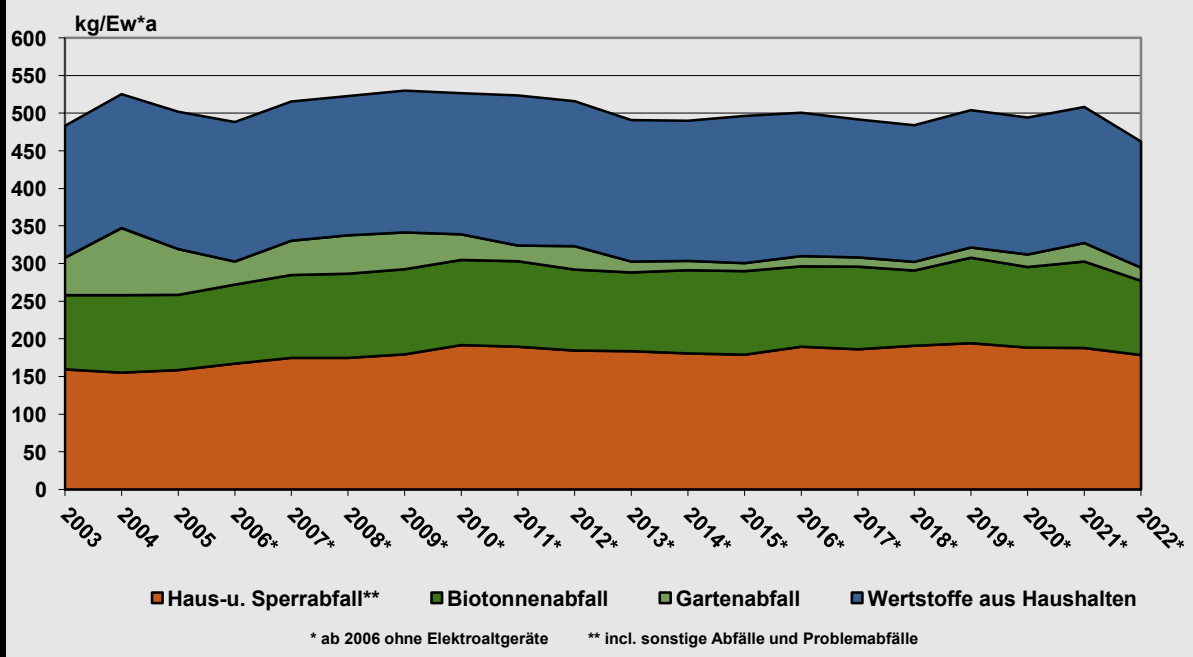
<sup>1)</sup> incl. gewerbliche Abfälle in Behältern bis 1,1 m³ und sonstige Abfälle aus Haushaltungen

<sup>2)</sup> Hausabfallähnliche Gewerbeabfälle, Garten-/Parkabfälle, Markt-/Straßenreinigungsabfälle

<sup>3)</sup> AVV 170904, AVV 1702, AVV 1704, AVV 1706

<sup>4)</sup> AVV 1701, 1703, 1705, 1708

## 6.) Entwicklung der Abfälle aus Haushalten 2003 - 2022

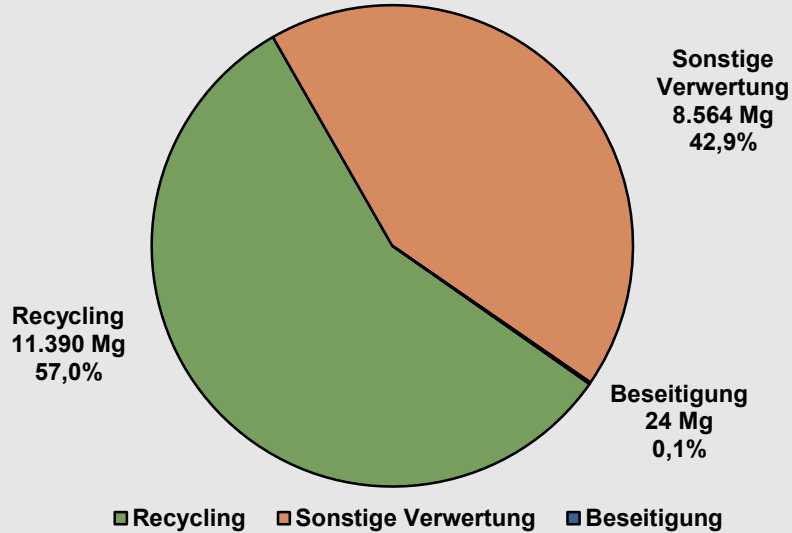


# Abfallwirtschaftsprofil - Stadt Pirmasens -

Blatt 3

## 7.) Entsorgung der Siedlungsabfälle

Gesamtabfallaufkommen Siedlungsabfälle 2022: 19.978 t



## 8.) Ergebnisse der Sortieranalyse für Restabfälle

Obergruppe/Fraktion	Sortierfraktion	Gew.-%
Fe-Metalle	Fe-Verpackungen	
	Sonstige Fe-Metalle	
Ne-Metalle	NE-Verpackungen	
	Sonstige NE-Metalle	
Papier, Pappe, Kartonagen (PPK)	PPK-Verpackungen	
	PPK-Druckerzeugnisse	
	Sonstige PPK	
Kunststoffe	Kunststoff-Verpackungen	
	Sonstige Kunststoffe	
Glas	Glasverpackungen	
	Sonstiges Glas	
Bioabfälle	Küchenabfälle, Speisereste	
	Gartenabfälle	
	Sonstige Organik	
Holz	Holz-Verpackungen	
	Sonstiges Holz	
Verbunde	Verbund-Verpackungen	
	Elektroaltgeräte	
	Sonstige Verbunde	
Mineral-/Inertstoffe	Steine, Keramik, Bauschutt etc.	
Schadstoffe	Batterien, Altmedikamente etc.	
Sonstige Abfälle	Textilien/Altschuhe	
	Hygieneprodukte	
	Nicht restentleerte Verpackungen	
	Sonstige Abfälle	
Fraktion < 10 mm	Fraktion < 10 mm	
<b>Summe:</b>		

# Abfallwirtschaftsprofil - Stadt Pirmasens -

Blatt 4

## 9.) Sammlungsstrukturen

Hausrestabfall				Bioabfall	
<u>angebotene Behältergrößen</u>				Biotonne	X
20 l	100 l	210 l		Anschlussgrad (Bezug: Grundstücke)	100 % <sup>1)</sup>
30 l	110 l	220 l		Biotonne kostenpflichtig (Haushalte)	
40 l	120 l	240 l	X	Mindestvolumen (l/Ew*Woche)	10
50 l	140 l	260 l		Identsystem Biotonne	
60 l	150 l	660 l		Pflichtleerungen je Jahr	
70 l	160 l	770 l	X	Speiseabfälle in der Biotonne	X
80 l	180 l	1.100 l	X	Abbaubare Bio-Kunststoffbeutel in Biotonne zugelassen	
90 l	200 l			Reinigungsservice für Biotonne	X <sup>2)</sup>
<u>Abfuhrhythmus (bis 240 l MGB)</u>				<b>Eigenkompostierung</b>	
wöchentlich				Eigenkompostierer	
14-täglich			X	Befreiung von der Biotonne	
3-wöchentlich				Reduzierung Restabfall-Mindestvol.	
4-wöchentlich				Gebühreennachlass auf die Restabfallgebühr (Näherungswert)	
<u>Mindestvolumen</u>				<b>Gartenabfall</b>	
Mindestvolumen			X	Holsystem	
Mindestvolumen (l/Ew*Woche)			15	Regelabfuhr (Abfahren je Jahr)	
Reduzierung möglich				Nur Bringsystem / bei dezentralen Containern (Gestellungen je Jahr)	X
<u>Ident-/Wertmarkensystem</u>				Anzahl Sammelstellen	
Identsystem					1
Pflichtleerungen je Jahr				<b>PPK</b>	
Wertmarke				PPK-Tonne	X
<b>Sperrabfall</b>				PPK-Tonne kostenpflichtig (Haushalte)	
Regelabfuhr (Abfahren je Jahr)			1	Bündel-/Sacksammlung	
Abrufabfuhr (gebührenfrei je Jahr)				Depotcontainer / Bringsystem	X
separate Holzabfuhr				<b>Glas</b>	
separate Metallabfuhr				Holsystem	
<b>Sonstiges</b>				Depotcontainer / Bringsystem	
Anzahl Wertstoffhöfe			1		X
				<b>LVP</b>	
				Sacksammlung	X
				LVP-Tonne	(X) <sup>3)</sup>

<sup>1)</sup> Befreiungsquote ca. 0,5% der Einwohner

<sup>2)</sup> wird von einem privaten Dritten angeboten

<sup>3)</sup> Seit 01.01.2022 gibt es in einigen Stadtgebieten auch die gelbe Tonne

X = ja

(X) = teilweise; in Teilgebieten; eingeschränkte Angebote

# Abfallwirtschaftsprofil - Stadt Pirmasens -

Blatt 5

## 9.) Sammlungsstrukturen (Fortsetzung)

### Sammlung und Transport von Haushaltsabfällen sowie Sortierung Duale Systeme:

	Sammlung und Transport	Sortierung Duale Systeme
durch öffentlich-rechtlichen Entsorgungsträger:	HM, SP, BIO, PPK	-
durch privatwirtschaftliches Unternehmen:	GL, LVP	GL, LVP
durch Mischformen:	-	-

HM = Hausabfall, SP = Sperrabfall, BIO = Biotonnenabfall, PPK = Papier/Pappe/Karton, GL = Glas, LVP = Leichtverpackungen

## 10.) Gebührensystem bzw. -struktur

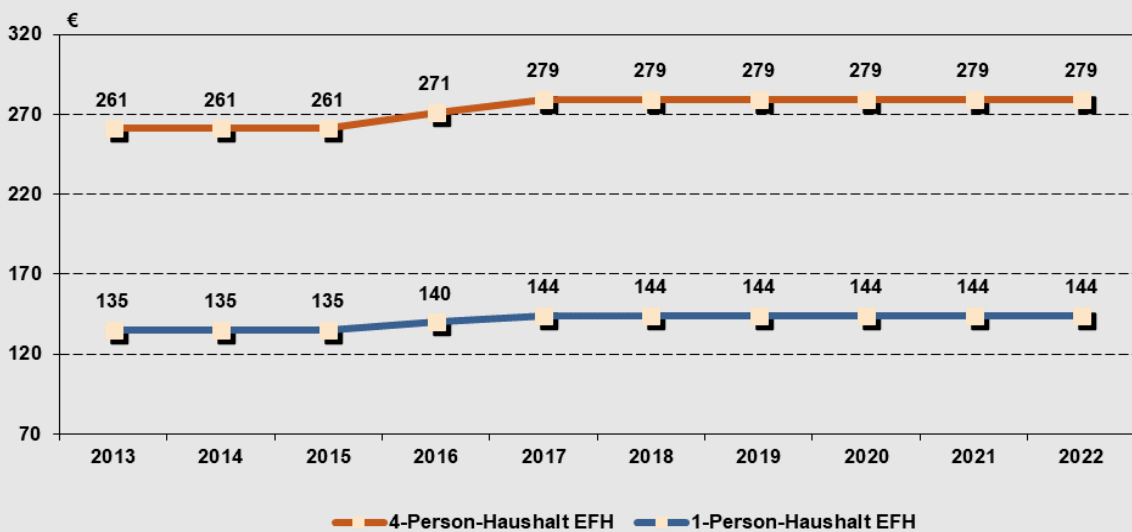
**Gebührensystem:** Personenmaßstab (seit 01/06)

**Bemerkungen:** Eigentümerveranlagung (seit 01/17)

Gebührenstruktur	R <sup>a)</sup>	B <sup>b)</sup>	Gebührenreduktionsmöglichkeiten <sup>c)</sup>	R <sup>a)</sup>	B <sup>b)</sup>
einheitliche Gebühr			Reduzierung Mindestvolumen		
Grundgebühr / Leistungsgebühr	X		Verlängerung Abfuhrhythmus		
<b>Bemessungsgrundlage</b>			Reduzierung Pflichtleerungszahl bei Identsystemen		
Personen	X (LG)		Gebühreennachlass auf die Restabfallgebühr <sup>d)</sup>		
Haushalt / Wohneinheit	X (GG)		Einsparung durch Verzicht auf eine kostenpflichtige Biotonne		
Behälter (Art, Anzahl, Abfuhr)					
Leerungsgebühr (elek. Identifikation, Wertmarke)					
Behältergestaltung					

GG = Grundgebühr LG = Leistungsgebühr Pers./HH = Personen je Haushalt HH = Haushalt X = ja (X) = teilweise; in Teilgebieten; eingeschränkte Angebote  
<sup>a)</sup> Bezug Restabfalltonne <sup>b)</sup> Bezug Biotonne <sup>c)</sup> Auswahl an Gebührenreduktionsmöglichkeiten <sup>d)</sup> siehe auch Profil Seite 4 Eigenkompostierung

## 11.) Gebührenentwicklung



Datengrundlage: Gebührenmodell der rheinland-pfälzischen Abfallbilanzen

# Abfallwirtschaftsprofil - Stadt Pirmasens -

Blatt 6

## 12.) Konzeption und Regionale Kooperation

Der Zweckverband Abfallwirtschaft Südwestpfalz (ZAS), dem die Städte Pirmasens, Landau i. d. Pfalz, Zweibrücken sowie die Landkreise Germersheim, Südliche Weinstraße und Südwestpfalz angehören, nimmt im Auftrag seiner Mitglieder die Aufgabe der Restabfallbehandlung wahr und bedient sich hierzu des privatwirtschaftlich betriebenen MHKW Pirmasens. Die Vereinbarungen enden mit dem 31.12.2023.

Darüber hinaus wurde zwischen dem Zweckverband Abfallwirtschaft Südwestpfalz (ZAS) und der GML ein privatrechtlicher Kooperationsvertrag abgeschlossen. Ziel ist dabei die gemeinsame Steuerung von Stoffströmen, die Optimierung der Auslastung beider MHKW sowie die Optimierung der Transportwege. Diese Vereinbarungen enden mit dem 31.12.2023.

Weiterhin ist der ZAS für den Umschlag und die Beförderung der Abfälle aus den Landkreisen Germersheim, Südliche Weinstraße und der Stadt Landau i. d. Pfalz an der Müllumladestation Edesheim (Wertstoffwirtschaftszentrum Nord) und für die Beförderung der Abfälle aus der Stadt Zweibrücken an der Deponie Rechenbachtal zuständig. Diese Vereinbarungen enden mit dem 31.12.2023.

Die Biotonnenabfälle der Stadt Pirmasens werden auf der Umladeanlage Staffelberg umgeschlagen und über einen Vertragspartner in verschiedenen Kompostierungsanlagen/Erdenwerken verwertet.

Gartenabfälle werden am Wertstoffhof angenommen und über die Umschlagstation in Heßheim zum Nutzen der Landwirtschaft auf landwirtschaftlichen Flächen aufgebracht.

## 13.) Genutzte DK I / DK II Deponien

Deponie	Deponieklasse	Status

# Abfallwirtschaftsprofil - Stadt Pirmasens -

Blatt 7

## 14.) Genutzte Entsorgungsanlagen

### Restabfälle (z.B. Haus-/Sperrabfall, hausabfallähnliche Gewerbeabfälle etc.)

Anlage	Abfallart	Status/Bemerkungen
MHKW Pirmasens (ZAS)	Hausabfall, Sperrabfälle, hausabfallähnliche Gewerbeabfälle	
MHKW Ludwigshafen (GML)		Kooperationsvertrag ZAS zur Steuerung von Stoffströmen

### Bioabfälle (Abfälle aus der Biotonne, Gartenabfall, Lebensmittel etc.)

Anlage	Abfallart	Status/Bemerkungen
RETERRA Südwest GmbH, Antwerpener Straße 24, 68219 Mannheim	Biotonnen-abfall	Biotonnenabfälle gelangen über Vertragspartner in folgende Anlagen: Kompostwerk Bau-land GmbH & Co. KG, Hardheim-Schweinsberg; Eichhorn Kompost GmbH, Bamberg; B+P, Walldorf; RUMAG idealis Kompostierungs GmbH, Gleichamberg-Simmershausen; Hauck-Erden GmbH, Öhringen; Kompost+Erdenwerke Haßberge GmbH, Haßfurt; Brunnenhof GmbH, Biebesheim am Rhein; T+E Humuswerk GmbH, Bechhofen
Umschlag-station Süd-Müll Transport GmbH, Heßheim	Garten-abfall	Aufbringung auf dem Boden zum Nutzen der Landwirtschaft
Umladeanlage Staffenberg	Biotonnen-abfall	

**7 @ GH9 F "**  
**Städtischer Bereich ( $\geq 750$  Ew/km<sup>2</sup>)**



# Abfallwirtschaftsprofil - Stadt Kaiserslautern -

**Blatt 1**  
Stand 11/23

## 1.) Öffentlich-rechtlicher Entsorgungsträger

Stadt Kaiserslautern, Willy-Brandt-Platz 1, 67657 Kaiserslautern

## 2.) Abfallwirtschaftsbetrieb

Stadtbildpflege Kaiserslautern (SK) Eigenbetrieb der Stadt Kaiserslautern Daennerstr. 11 67657 Kaiserslautern Rechtsform: Eigenbetrieb	Tel.: 0631/365-1700 E-Mail: kundenservice@stadtbildpflege-kl.de Internet: http://www.stadtbildpflege-kl.de	Fax: 0631/365-1709 E-Mail: kundenservice@stadtbildpflege-kl.de Internet: http://www.stadtbildpflege-kl.de
--	--	---

## 3.) Abfallwirtschaftskonzept

Gemeinsames Abfallwirtschaftskonzept Kaiserslautern 2020-2024

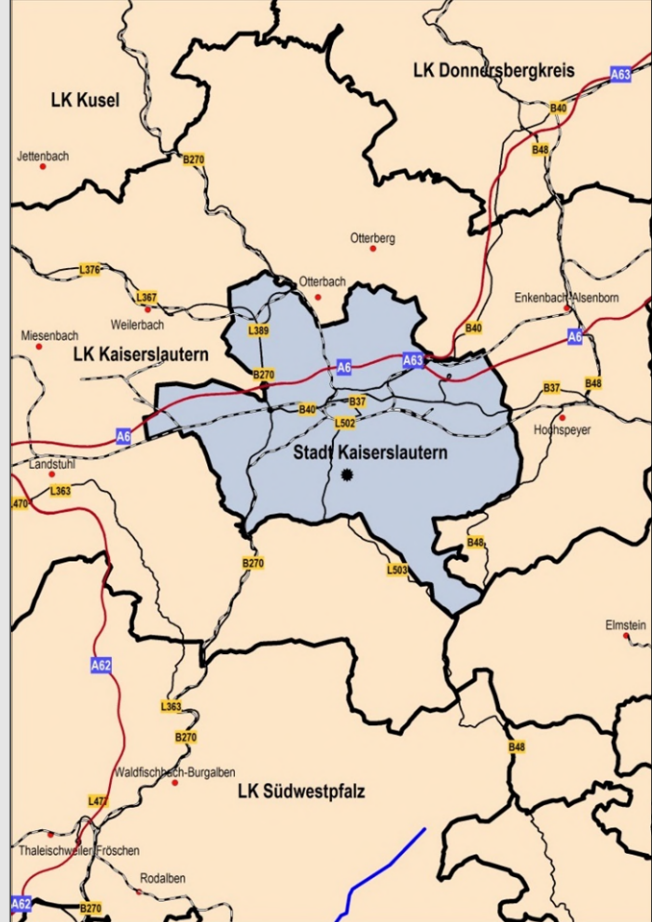
## 4.) Strukturdaten und Entsorgungsraum

<b>Anzahl Meldepflichtige Einwohner:</b>	107.264 (Stand 30.06.2022) incl. 6680 nichtmeldepflichtige Einwohner
<b>Fläche des Entsorgungsraumes (km²):</b>	140 (Stand 31.12.2022)
<b>Einwohnerdichte (EW/km²):</b>	718 bzw. 766 (incl. nichtmeldepflichtige Einwohner)

- Entsorgungsanlagen\*:**
- ☀ WST Anzahl: 4 (siehe S. 4 unter Sonstiges)
  - 💧 GAS (siehe S. 4 unter Gartenabfall)

\* s. a. Abfallwirtschaftsprofil Landkreis Kaiserslautern

**Legende:**  
 WST = Wertstoffhof  
 GAS = Grünabfallsammelplatz



# Abfallwirtschaftsprofil - Stadt Kaiserslautern -

Blatt 2

## 5.) Abfallmengen 2022 (gemäß Abfallbilanz Rheinland-Pfalz)

Abfallart (Primärabfälle)	Gesamt	Recycling	Sonstige Verwertung	Beseitigung	Gesamt
	t	davon in t			kg/Ew*a
Hausabfall <sup>1)</sup>	17.868	-	17.868	-	166,6
Sperrabfall (Sperrige Abfälle)	5.102	-	5.102	-	47,6
Biotonnen- und Gartenabfall (Bioabfälle)	9.868	8.787	1.081	-	92,0
LVP, Glas, PPK (incl. Nichtverpackungsanteil)	11.583	11.583	-	-	108,0
Holz, Metallschrott (Sperrige Abfälle)	3.305	514	2.792	-	30,8
Illegale Ablagerungen	71	0,34	70	0,5	0,7
Sonstige Wertstoffe (lt. Abfallbaum)	235	21	215	-	2,2
Problemabfälle	119	29	60	30	1,1
<b>Σ Abfälle aus Haushalten:</b>	<b>48.152</b>	<b>20.934</b>	<b>27.188</b>	<b>30</b>	<b>448,9</b>
Abfälle aus der Abwasser-/Wasserbehandlung	-	-	-	-	
Produktionsspezifische Gewerbeabfälle	89	47	42	1	
Siedlungsabf. aus anderen Herkunftsbereichen <sup>2)</sup>	6.060	-	6.060	-	
<b>Σ Abfälle aus anderen Herkunftsbereichen:</b>	<b>6.148</b>	<b>47</b>	<b>6.101</b>	<b>1</b>	
Gemischte Bau- und Abbruchabfälle <sup>3)</sup>	57	-	22	35	
Mineralische Bau- und Abbruchabfälle <sup>4)</sup>	3.160	60	-	3.099	
<b>Σ Bau- und Abbruchabfälle:</b>	<b>3.217</b>	<b>60</b>	<b>22</b>	<b>3.135</b>	
<b>Σ Siedlungsabfälle zur Entsorgung:</b>	<b>57.517</b>	<b>21.040</b>	<b>33.311</b>	<b>3.165</b>	

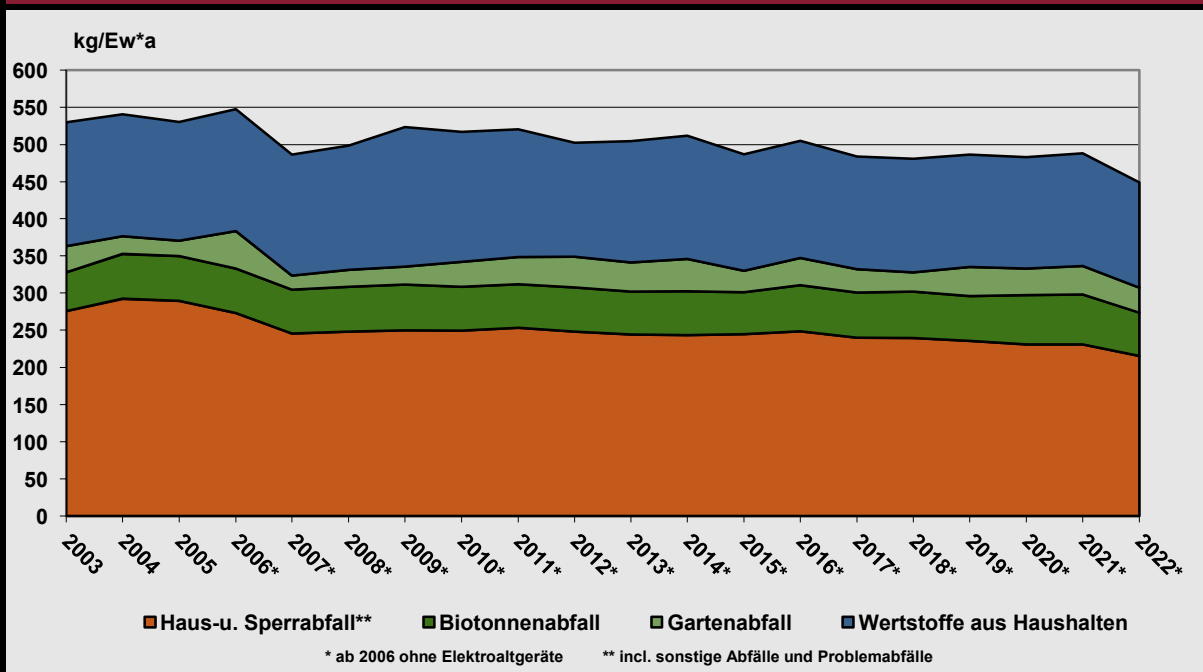
<sup>1)</sup> incl. gewerbliche Abfälle in Behältern bis 1,1 m³ und sonstige Abfälle aus Haushaltungen

<sup>2)</sup> Hausabfallähnliche Gewerbeabfälle, Garten/Parkabfälle, Markt-/Straßenreinigungsabfälle

<sup>3)</sup> AVV 170904, AVV 1702, AVV 1704, AVV 1706

<sup>4)</sup> AVV 1701, 1703, 1705, 1708

## 6.) Entwicklung der Abfälle aus Haushalten 2003 - 2022

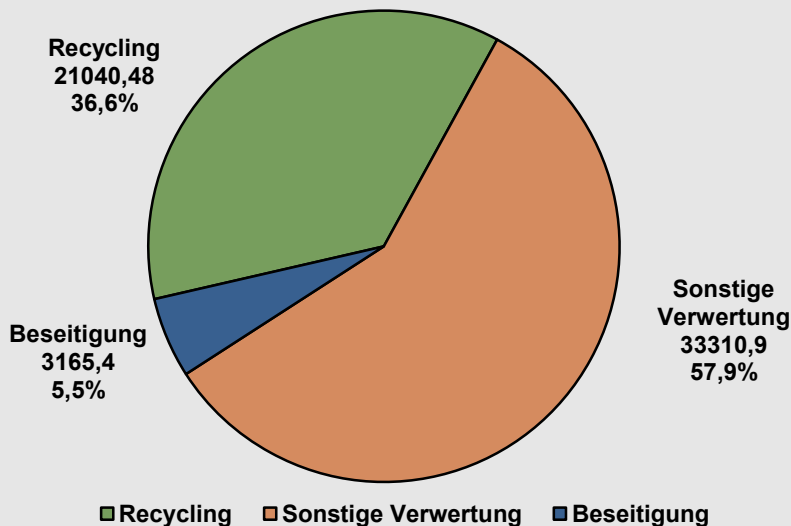


# Abfallwirtschaftsprofil - Stadt Kaiserslautern -

Blatt 3

## 7.) Entsorgung der Siedlungsabfälle

Gesamtabfallaufkommen Siedlungsabfälle 2022: 57.517 t



## 8.) Ergebnisse der Sortieranalyse für Restabfälle 2021

Obergruppe/Fraktion	Sortierfraktion	Gew.-%	
Fe-Metalle	Fe-Verpackungen	0,7	1,7
	Sonstige Fe-Metalle	1,0	
Ne-Metalle	NE-Verpackungen	0,2	0,5
	Sonstige NE-Metalle	0,3	
Papier, Pappe, Kartonagen (PPK)	PPK-Verpackungen	2,6	4,7
	PPK-Druckerzeugnisse	1,5	
	Sonstige PPK	0,6	
Kunststoffe	Kunststoff-Verpackungen	3,4	6,5
	Sonstige Kunststoffe	3,1	
Glas	Glasverpackungen	4,2	4,8
	Sonstiges Glas	0,6	
Bioabfälle	Küchenabfälle, Speisereste	25,6	42,9
	Gartenabfälle	5,3	
	Sonstige Organik (z. B. verp. Lebensmittel)	12,0	
Holz	Holz aus > 40 mm	1,0	1,0
	Holz aus 10 - 40 mm		
Verbunde	Verbund-Verpackungen	1,3	3,2
	Elektroaltgeräte	0,6	
	Sonstige Verbunde	1,3	
Mineral-/Inertstoffe	Steine, Keramik, Bauschutt etc.	2,3	2,3
Schadstoffe	Problem- u. Schadstoffe >40 mm	0,5	0,5
Sonstige Abfälle	Textilien/Altschuhe	3,5	27,5
	Hygieneprodukte		
	Nicht restentleerte Verpackungen		
	Sonstige Abfälle / Restabfälle	24,0	
Fraktion < 10 mm	Fraktion < 10 mm	4,5	4,5
<b>Summe:</b>		<b>100</b>	<b>100</b>

# Abfallwirtschaftsprofil - Stadt Kaiserslautern -

Blatt 4

## 9.) Sammlungsstrukturen

Hausrestabfall				Bioabfall	
<u>angebotene Behältergrößen</u>				Biotonne	X
20 l	100 l	210 l		Anschlussgrad (Bezug: Objekte*)	85 %
30 l	110 l	220 l		Biotonne kostenpflichtig (Objekte*)	
40 l	120 l	X 240 l	X	Mindestvolumen (l/Ew*Woche)	
50 l	140 l	260 l		Identsystem Biotonne	
60 l	X 150 l	660 l		Pflichtleerungen je Jahr	
70 l	160 l	770 l	X	Speiseabfälle in der Biotonne	X
80 l	180 l	1.100 l	X	Abbaubare Bio-Kunststoffbeutel in Biotonne zugelassen	
90 l	X 200 l			Reinigungsservice für Biotonne	
<u>Abfuhrhythmus (bis 240 l MGB)</u>				<b>Eigenkompostierung</b>	
wöchentlich				Eigenkompostierer (Bezug: Objekte*)	12 %
14-täglich			X	Befreiung von der Biotonne	3 %
3-wöchentlich				Reduzierung Restabfall-Mindestvol.	
4-wöchentlich				Gebührenerlass auf die Restabfallgebühr (Näherungswert)	5,5-17,4 %
<u>Mindestvolumen</u>				<b>Gartenabfall</b>	
Mindestvolumen			X	Holsystem	X <sup>2)</sup>
Mindestvolumen (l/Ew*Woche)			11	Regelabfuhr (Abfahren je Jahr)	
Reduzierung möglich				Nur Bringsystem / bei dezentralen Containern (Gestellungen je Jahr)	X <sup>3)</sup>
<u>Ident-/Wertmarkensystem</u>				Anzahl Sammelstellen	
Identsystem					
Pflichtleerungen je Jahr					
Wertmarke					
<b>Sperrabfall</b>				<b>PPK</b>	
Regelabfuhr (Abfahren je Jahr)				PPK-Tonne	X <sup>4)</sup>
Abrufabfuhr (gebührenfrei je Jahr)			2	PPK-Tonne kostenpflichtig (Haushalte)	X <sup>5)</sup>
separate Holzabfuhr			X	Bündel-/Sacksammlung	
separate Metallabfuhr			X	Depotcontainer / Bringsystem	
<b>Sonstiges</b>				<b>Glas</b>	
Anzahl Wertstoffhöfe			4 <sup>1)</sup>	Holsystem	
Abrufabfuhr Alttextilien (gebührenfrei)			X	Depotcontainer / Bringsystem	X
				<b>LVP</b>	
				Sacksammlung	X <sup>6)</sup>
				LVP-Tonne	X <sup>6)</sup>

\* Aufgrund der Umstellung auf Eigentümergebühren in 2016/17 beziehen sich die diesjährigen Angaben auf Objekte und nicht mehr auf Haushalte

1) Die Bürgerinnen u. Bürger können insgesamt 4 Wertstoffhöfe nutzen (3 Städtische und den WSH der Zentralen Abfallwirtschaft Kaiserslautern (ZAK))

2) seit Januar 2021 gegen Gebühr

3) Wertstoffhöfe und im Frühjahr /Herbst an 4 WE an 46 Standorten (pro WE bis zu 23) Container aufgestellt

4) seit 2014 flächendeckend mit 4-wöchiger Leerung<sup>5)</sup> seit 2021 bei häufigerer als 4-wöchiger Leerung

6) Sacksammlung in der Innenstadt, LVP-Tonnen seit Feb. 2022 in den Ortsbezirken

X = ja

(X) = teilweise; in Teilgebieten; eingeschränkte Angebote

# Abfallwirtschaftsprofil - Stadt Kaiserslautern -

Blatt 5

## 9.) Sammlungsstrukturen (Fortsetzung)

### Sammlung und Transport von Haushaltsabfällen sowie Sortierung Duale Systeme:

	Sammlung und Transport	Sortierung Duale Systeme
durch öffentlich-rechtlichen Entsorgungsträger:	HM, SP, BIO, PPK	-
durch privatwirtschaftliches Unternehmen:	GL, LVP	PPK, GL, LVP
durch Mischformen:	-	-

HM = Hausabfall, SP = Sperrabfall, BIO = Biotonnenabfall, PPK = Papier/Pappe/Karton, GL = Glas, LVP = Leichtverpackungen

## 10.) Gebührensystem bzw. -struktur

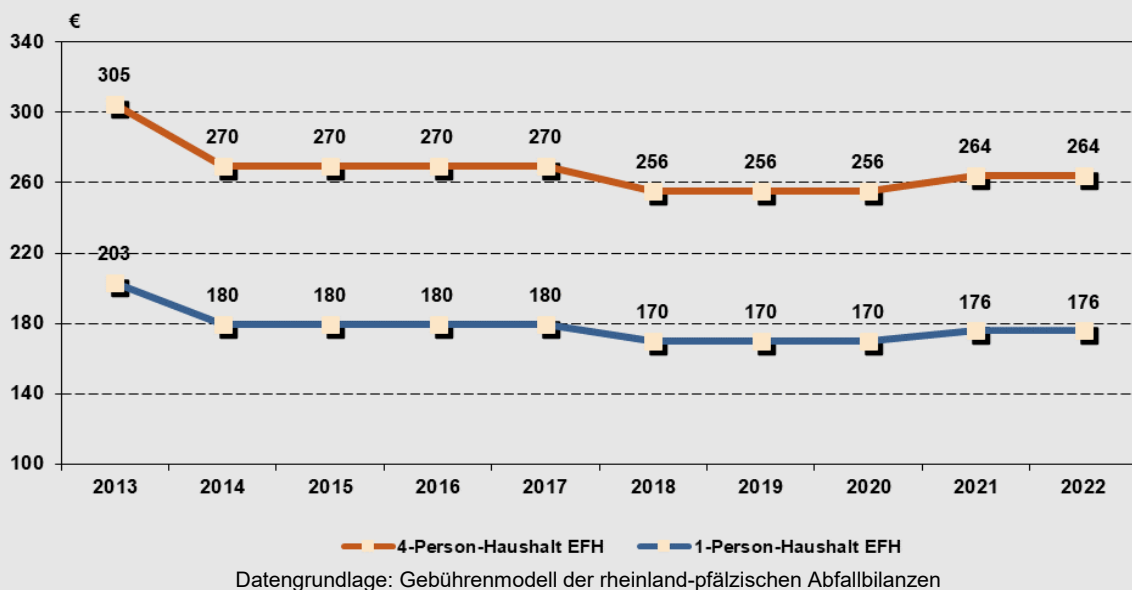
**Gebührensystem:** Behältermaßstab

Bemerkungen:

Gebührenstruktur	R <sup>a)</sup>	B <sup>b)</sup>	Gebührenreduktionsmöglichkeiten <sup>c)</sup>	R <sup>a)</sup>	B <sup>b)</sup>
einheitliche Gebühr	X		Reduzierung Mindestvolumen		
Grundgebühr / Leistungsgebühr			Verlängerung Abfuhrhythmus		
<b>Bemessungsgrundlage</b>			Reduzierung Pflichtleerungszahl bei Identisystemen		
Personen			Gebührenerlass auf die Restabfallgebühr <sup>d)</sup>	X	
Haushalt / Wohneinheit			Einsparung durch Verzicht auf eine kostenpflichtige Biotonne		
Behälter (Art, Anzahl, Abfuhr)		X			
Leerungsgebühr (elek. Identifikation, Wertmarke)					
Behältergestaltung					

GG = Grundgebühr LG = Leistungsgebühr Pers./HH = Personen je Haushalt HH = Haushalt X = ja (X) = teilweise; in Teilgebieten; eingeschränkte Angebote  
<sup>a)</sup> Bezug Restabfalltonne <sup>b)</sup> Bezug Biotonne <sup>c)</sup> Auswahl an Gebührenreduktionsmöglichkeiten <sup>d)</sup> siehe auch Profil Seite 4 Eigenkompostierung

## 11.) Gebührenentwicklung



# Abfallwirtschaftsprofil - Stadt Kaiserslautern -

Blatt 6

## 12.) Konzeption und Regionale Kooperation

Die Zentrale Abfallwirtschaft Kaiserslautern (ZAK), der der Landkreis und die Stadt Kaiserslautern angehören, wurde unter anderem die Entsorgung der in Stadt und Landkreis Kaiserslautern eingesammelten und beförderten Abfälle übertragen. Die Zentrale Abfallwirtschaft Kaiserslautern ist im Umfang der Aufgabenübertragung öffentlich-rechtlicher Entsorgungsträger.

Seit 2015 ist die Zentrale Abfallwirtschaft Kaiserslautern die zehnte Gesellschafterin der GML – Gemeinschafts-Müllheizkraftwerk Ludwigshafen GmbH und verwertet Teilmengen ihrer Restabfälle seit Oktober 2015 über die GML im MHKW Ludwigshafen. Wegen der Zweckvereinbarung zwischen dem ZAS (Zweckverband Abfallwirtschaft Südpfalz) und der ZAK über die Entsorgung von Restabfällen (Haushaltsabfälle und hausabfallähnliche Gewerbeabfälle) aus dem Stadtgebiet sowie dem Landkreis Kaiserslautern in dem MHKW Pirmasens bis zum 31.12.2023 ist die GML ab 2024 vollumfänglich für die Verwertung der ZAK-Abfälle verantwortlich.

Im Gegenzug werden seit dem Herbst 2015 die gesamten Bioabfallmengen der folgenden GML-Gesellschafter zusammen mit den Bioabfallmengen aus Stadt und Landkreis Kaiserslautern im Biomassekompetenzzentrum Kapiteltal stofflich und energetisch verwertet: Städte Ludwigshafen, Speyer, ebow AöR, Neustadt a. d. Weinstraße, Frankenthal, Landkreis Bad Dürkheim, Rhein-Pfalz-Kreis.

Das Biomassekompetenzzentrum (MB2A) besteht aus mehreren Einzelanlagen: der umgebauten mechanisch-biologischen Abfallbehandlungsanlage (nur noch Bioabfälle), der Bioabfallkompostierungsanlage und dem Biomasseheizkraftwerk.

Die Gartenabfälle werden in der Grünabfallkompostierungsanlage der ZAK verwertet. Aus den Bio- und Grünabfällen wird RAL-gütesicherter Kompost erzeugt, zudem wird die holzige Fraktion des Gartenabfalls zu Grünabfallbrennstoff aufbereitet.

Für ablagerungsfähige DK I-Materialien steht die Deponie Kapiteltal zur Verfügung. KMF-Abfälle werden auf der DK I entsorgt.

Das gemeinsame AWIKO 2020-2024 wurde durch den Stadtrat, den Kreistag und den Verwaltungsrat der ZAK beschlossen und veröffentlicht.

Hinsichtlich ihrer Wertstoffhöfe geht die Stadtbildpflege Kaiserslautern (Eigenbetrieb der Stadt Kaiserslautern) 2023 zwei Kooperationen ein. Seit dem 01.01.2023 ist eine Anlieferung von Wertstoffen aus dem Donnersbergkreis auf den drei städtischen Wertstoffhöfen möglich und umgekehrt eine Anlieferung aus Kaiserslautern auf der Kreismülldeponie Eisenberg sowie auf den Erdaushubdeponien Winnweiler und Mannweiler-Cölln. Seit dem 01.07.2023 bis vorerst 31.12.2023 können Wertstoffe von Kaiserslauterner Bürgerinnen und Bürgern auf dem Wertstoffhof Kindsbach des Landkreises Kaiserslautern abgegeben werden sowie von Bürgerinnen und Bürgern des Landkreises auf dem städtischen Wertstoffhof Erfenbach in der Siegebacher Straße 187.

## 13.) Genutzte DK I / DK II Deponien

Deponie	Deponieklasse	Status
Deponie Kapiteltal (ZAK)	DK I DK II	seit 2016 in Betrieb Stilllegungsphase

# Abfallwirtschaftsprofil - Stadt Kaiserslautern -

Blatt 7

## 14.) Genutzte Entsorgungsanlagen

### Restabfälle (z.B. Haus-/Sperrabfall, hausabfallähnliche Gewerbeabfälle etc.)

Anlage	Abfallart	Status/Bemerkungen
MHKW Pirmasens (ZAS)	Teilströme Haushaltsabfälle, hausabfallähnliche Gewerbeabfälle	bis 31.12.2023
MHKW Ludwigshafen (GML)	Teilströme Haushaltsabfälle, hausabfallähnliche Gewerbeabfälle, Sperrabfälle	seit Oktober 2015 durch ZAK zerkleinerte Sperrabfälle seit 01.01.2020
Umladestation Kapiteltal (ZAK)	Haushaltsabfälle, Sperr- und Bauabfälle, hausabfallähnliche Gewerbeabfälle, Abfälle zur Verwertung	es werden neben den eigenen Siedlungsabfällen auch Abfälle im Dienstleistungsauftrag umgeschlagen (z. B. PPK, LVP, Bioabfälle Donnersbergkreis)

Weitere Anlagen der ZAK werden am Standort im Abfallwirtschaftszentrum betrieben: BMHKW, Altholzaufbereitungsanlage, Wertstoffhof, Sonderabfallannahmestelle und Zwischenlager mit Betrieb des Umweltmobils in Stadt und Landkreis Kaiserslautern, Energiedepot (hier werden bis zu 7.500 t/Jahr kommunale Hausrestabfälle im Auftrag der GML balliert und zwischengelagert, um so Abweichungen im Abfallaufkommen bzw. zeitweise geänderten Verfügbarkeiten des MHKW's (z. B. Revisionszeit) auszugleichen.)

### Bioabfälle (Abfälle aus der Biotonne, Gartenabfall, Lebensmittel etc.)

Anlage	Abfallart	Genehmigungsinhaber	Betreiber	Status/Bemerkungen
MB2A (Mechanisch-Biologische Behandlungsanlage)	Biotonnenabfall	ZAK Zentrale Abfallwirtschaft Kaiserslautern, Kapiteltal, 67657 Kaiserslautern	ZAK Zentrale Abfallwirtschaft Kaiserslautern, Kapiteltal, 67657 Kaiserslautern	seit Herbst 2015 sämtliche Biotonnenabfälle der GML-Gesellschafter (außer Lk Alzey-Worms, Stadt Mannheim)
Grünabfallbehandlungsanlagen (ZAK)	Gartenabfall	ZAK Zentrale Abfallwirtschaft Kaiserslautern, Kapiteltal, 67657 Kaiserslautern	ZAK Zentrale Abfallwirtschaft Kaiserslautern, Kapiteltal, 67657 Kaiserslautern	nach Aufbereitung: Feingutstrom in die Kompostierung, Holziger Anteil in die energetische Verwertung (s.u.)
BMHKW Kapiteltal (ZAK)	Bio-brennstoff	ZAK Zentrale Abfallwirtschaft Kaiserslautern, Kapiteltal, 67657 Kaiserslautern	ZAK Zentrale Abfallwirtschaft Kaiserslautern, Kapiteltal, 67657 Kaiserslautern	Verwertung von Teilfraktionen aus der Bioabfallkompostierung, Altholzern und Siebüberlauf aus der Grünabfallbehandlung

# Abfallwirtschaftsprofil - Stadt Worms -

Blatt 1

Stand 11/23

## 1.) Öffentlich-rechtlicher Entsorgungsträger

Stadt Worms, Marktplatz 2, 67547 Worms

## 2.) Abfallwirtschaftsbetrieb

Entsorgungs- und Baubetrieb AöR  
der Stadt Worms (ebwo AöR)

Tel.: 06241/9100-0

Fax: 06241/9100-66

Hohenstaufenring 2

E-Mail:

67547 Worms

Internet: [www.ebwo.de](http://www.ebwo.de)

Rechtsform: Anstalt des öffentlichen Rechts

## 3.) Abfallwirtschaftskonzept

Abfallwirtschaftskonzept der Stadt Worms (verabschiedet: 03/1992)

Aktuelle Fortschreibung: Aktuelle Fortschreibung des Abfallwirtschaftskonzepts in 2023

## 4.) Strukturdaten und Entsorgungsraum

**Anzahl Meldepflichtige Einwohner:** 84.389 (Stand 30.06.2022)

**Fläche des Entsorgungsraumes (km²):** 109 (Stand 31.12.2022)

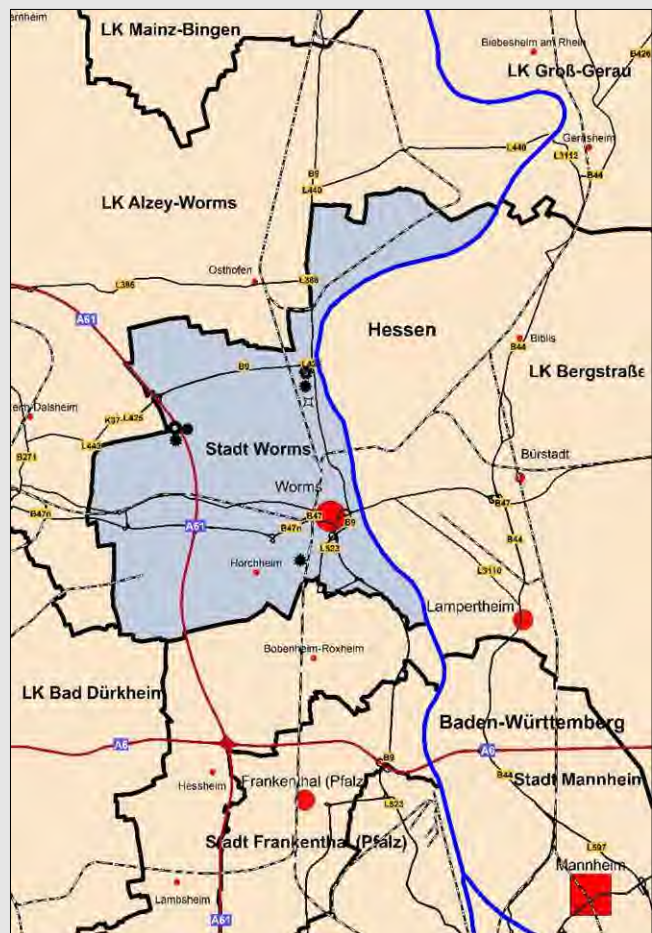
**Einwohnerdichte (EW/km²):** 774

### Entsorgungsanlagen:

- UML Worms
- ⚙️ GKA Worms
- DEP Worms-Nord
- ☀️ WST Anzahl: 3  
GAS Anzahl: 3 (auf den Wertstoffhöfen)
- ⚡ BAA Anzahl: 3

### Legende:

- UML = Umladestation /-anlage
- GKA = Grünabfallkompostierungsanlage
- DEP = Deponie
- WST = Wertstoffhof
- GAS = Grünabfallsammelplatz
- BAA = Bauabfallaufbereitungsanlagen





# Abfallwirtschaftsprofil - Stadt Worms -

Blatt 2

## 5.) Abfallmengen 2022 (gemäß Abfallbilanz Rheinland-Pfalz)

Abfallart (Primärabfälle)	Gesamt	Recycling	Sonstige Verwertung	Beseitigung	Gesamt
	t	davon in t			kg/Ew*a
Hausabfall <sup>1)</sup>	16.042	-	16.042	-	190,1
Sperrabfall (Sperrige Abfälle)	1.241	-	1.241	-	14,7
Biotonnen- und Gartenabfall (Bioabfälle)	7.424	7.424	-	-	88,0
LVP, Glas, PPK (incl. Nichtverpackungsanteil)	9.198	9.198	-	-	109,0
Holz, Metallschrott (Sperrige Abfälle)	3.626	3.128	498	-	43,0
Illegale Ablagerungen	35	-	35	-	0,4
Sonstige Wertstoffe (lt. Abfallbaum)	170	120	50	-	2,0
Problemabfälle	64	30	9	25	0,8
<b>Σ Abfälle aus Haushalten:</b>	<b>37.799</b>	<b>19.900</b>	<b>17.875</b>	<b>25</b>	<b>447,9</b>
Abfälle aus der Abwasser-/Wasserbehandlung	364	-	364	-	
Produktionsspezifische Gewerbeabfälle	-	-	-	-	
Siedlungsabf. aus anderen Herkunftsbereichen <sup>2)</sup>	7.699	4.303	3.397	-	
<b>Σ Abfälle aus anderen Herkunftsbereichen:</b>	<b>8.063</b>	<b>4.303</b>	<b>3.760</b>	<b>-</b>	
Gemischte Bau- und Abbruchabfälle <sup>3)</sup>	60	-	-	60	
Mineralische Bau- und Abbruchabfälle <sup>4)</sup>	4.974	662	2.556	1.756	
<b>Σ Bau- und Abbruchabfälle:</b>	<b>5.034</b>	<b>662</b>	<b>2.556</b>	<b>1.817</b>	
<b>Σ Siedlungsabfälle zur Entsorgung:</b>	<b>50.896</b>	<b>24.864</b>	<b>24.191</b>	<b>1.841</b>	

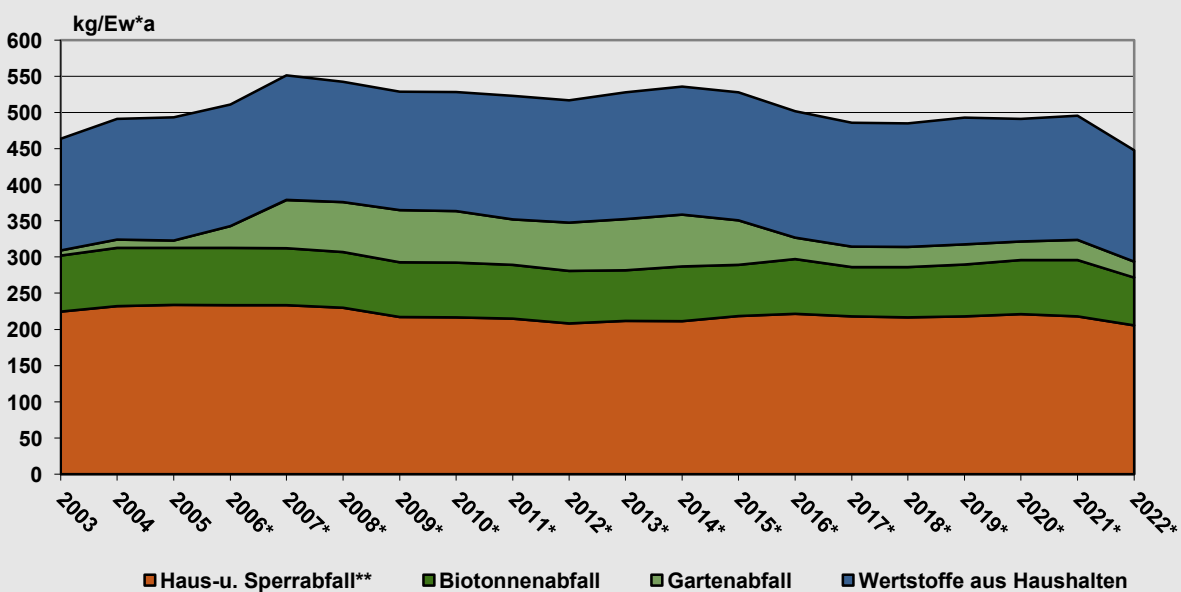
<sup>1)</sup> incl. gewerbliche Abfälle in Behältern bis 1,1 m<sup>3</sup> und sonstige Abfälle aus Haushaltungen

<sup>2)</sup> Hausabfallähnliche Gewerbeabfälle, Garten-/Parkabfälle, Markt-/Straßenreinigungsabfälle

<sup>3)</sup> AVV 170904, AVV 1702, AVV 1704, AVV 1706

<sup>4)</sup> AVV 1701, 1703, 1705, 1708

## 6.) Entwicklung der Abfälle aus Haushalten 2003 - 2022



\* ab 2006 ohne Elektroaltgeräte

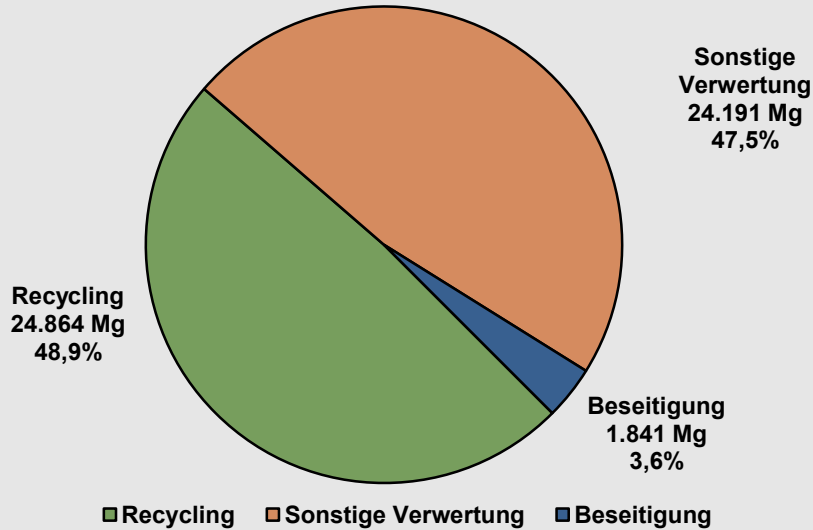
\*\* incl. sonstige Abfälle und Problemabfälle

# Abfallwirtschaftsprofil - Stadt Worms -

Blatt 3

## 7.) Entsorgung der Siedlungsabfälle

Gesamtabfallaufkommen Siedlungsabfälle 2022: 50.896 t



## 8.) Ergebnisse der Sortieranalyse für Restabfälle

Obergruppe/Fraktion	Sortierfraktion	Gew.-%
Fe-Metalle	Fe-Verpackungen	
	Sonstige Fe-Metalle	
Ne-Metalle	NE-Verpackungen	
	Sonstige NE-Metalle	
Papier, Pappe, Kartonagen (PPK)	PPK-Verpackungen	
	PPK-Druckerzeugnisse	
	Sonstige PPK	
Kunststoffe	Kunststoff-Verpackungen	
	Sonstige Kunststoffe	
Glas	Glasverpackungen	
	Sonstiges Glas	
Bioabfälle	Küchenabfälle, Speisereste	
	Gartenabfälle	
	Sonstige Organik	
Holz	Holz-Verpackungen	
	Sonstiges Holz	
Verbunde	Verbund-Verpackungen	
	Elektroaltgeräte	
	Sonstige Verbunde	
Mineral-/Inertstoffe	Steine, Keramik, Bauschutt etc.	
Schadstoffe	Batterien, Altmedikamente etc.	
Sonstige Abfälle	Textilien/Altschuhe	
	Hygieneprodukte	
	Nicht restentleerte Verpackungen	
	Sonstige Abfälle	
Fraktion < 10 mm	Fraktion < 10 mm	
<b>Summe:</b>		

# Abfallwirtschaftsprofil - Stadt Worms -

Blatt 4

## 9.) Sammlungsstrukturen

Hausrestabfall				Bioabfall	
<u>angebotene Behältergrößen</u>				Biotonne	(X)
20 l	100 l	210 l		Anschlussgrad (Bezug: Einwohner)	60 %
30 l	110 l	220 l		Biotonne kostenpflichtig (Haushalte)	
40 l	120 l	X 240 l	X	Mindestvolumen (l/Ew*Woche)	25 <sup>1)</sup>
50 l	140 l	260 l		Identsystem Biotonne	
60 l	X 150 l	660 l		Pflichtleerungen je Jahr	
70 l	160 l	770 l	X	Speiseabfälle in der Biotonne	X
80 l	180 l	1.100 l	X	Abbaubare Bio-Kunststoffbeutel in Biotonne zugelassen	
90 l	X 200 l			Reinigungsservice für Biotonne	
<u>Abfuhrhythmus (bis 240 l MGB)</u>				<b>Eigenkompostierung</b>	
wöchentlich				Eigenkompostierer (Bezug: Grundstücke)	8 %
14-täglich			X	Befreiung von der Biotonne	X
3-wöchentlich				Reduzierung Restabfall-Mindestvol.	
4-wöchentlich				Gebühreennachlass auf die Restabfallgebühr (Näherungswert)	15%
<u>Mindestvolumen</u>				<b>Gartenabfall</b>	
Mindestvolumen			X	Holsystem	
Mindestvolumen (l/Ew*Woche)			25 <sup>1)</sup>	Regelabfuhr (Abfahren je Jahr)	
Reduzierung möglich				Nur Bringsystem / bei dezentralen Containern (Gestellungen je Jahr)	X <sup>2)</sup>
<u>Ident-/Wertmarkensystem</u>				Anzahl Sammelstellen	
Identsystem					3 <sup>2)</sup>
Pflichtleerungen je Jahr					
Wertmarke					
<b>Sperrabfall</b>				<b>PPK</b>	
Regelabfuhr (Abfahren je Jahr)				PPK-Tonne	X
Abrufabfuhr (gebührenfrei je Jahr)			4	PPK-Tonne kostenpflichtig (Haushalte)	
separate Holzabfuhr			X	Bündel-/Sacksammlung	
separate Metallabfuhr			X	Depotcontainer / Bringsystem	
<b>Sonstiges</b>				<b>Glas</b>	
Anzahl Wertstoffhöfe			3	Holsystem	
				Depotcontainer / Bringsystem	X
				<b>LVP</b>	
				Sacksammlung	
				LVP-Tonne	X

<sup>1)</sup> Gilt nur als Empfehlung. Pflicht sind mindestens 60 l/14 Tage je angeschlossenem Grundstück

<sup>2)</sup> Die drei Sammelstellen im Rahmen des Bringsystems befinden sich auf den Wertstoffhöfen

X = ja

(X) = teilweise; in Teilgebieten; eingeschränkte Angebote

# Abfallwirtschaftsprofil - Stadt Worms -

Blatt 5

## 9.) Sammlungsstrukturen (Fortsetzung)

### Sammlung und Transport von Haushaltsabfällen sowie Sortierung Duale Systeme:

	Sammlung und Transport	Sortierung Duale Systeme
durch öffentlich-rechtlichen Entsorgungsträger:	HM, SP, BIO, PPK	PPK
durch privatwirtschaftliches Unternehmen:	GL, LVP	GL, LVP
durch Mischformen:	-	-

HM = Hausabfall, SP = Sperrabfall, BIO = Biotonnenabfall, PPK = Papier/Pappe/Karton, GL = Glas, LVP = Leichtverpackungen

## 10.) Gebührensystem bzw. -struktur

**Gebührensystem:** Behältermaßstab (Zahl, Art und Größe der Behälter)

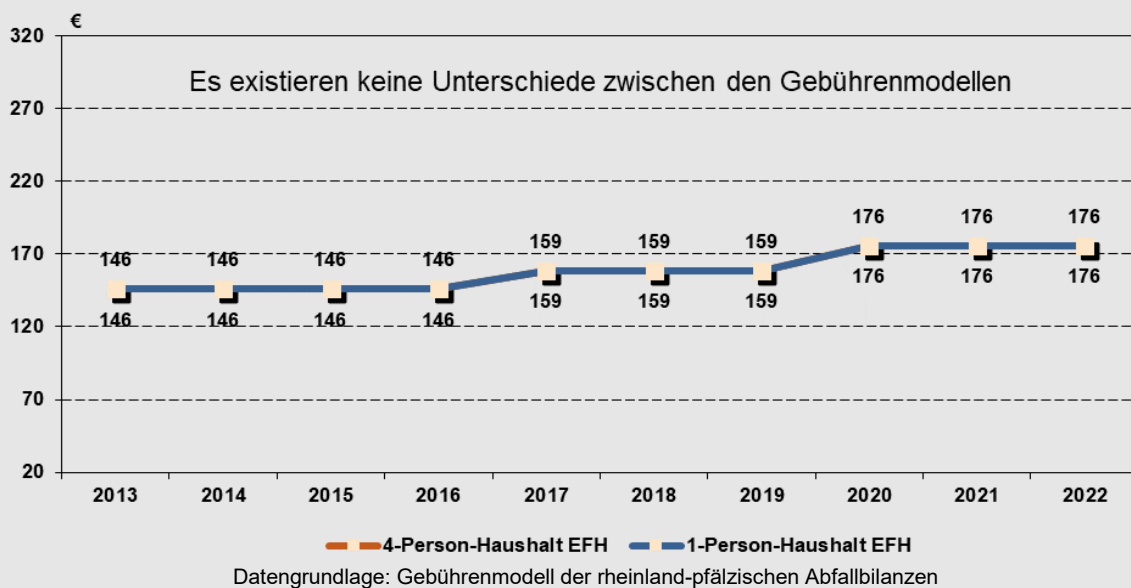
Bemerkungen:

Gebührenstruktur	R <sup>a)</sup>	B <sup>b)</sup>	Gebührenreduktionsmöglichkeiten <sup>c)</sup>	R <sup>a)</sup>	B <sup>b)</sup>
einheitliche Gebühr	X		Reduzierung Mindestvolumen		
Grundgebühr / Leistungsgebühr			Verlängerung Abfuhrhythmus		
<b>Bemessungsgrundlage</b>			Reduzierung Pflichtleerungszahl bei Identsystemen		
Personen			Gebühreennachlass auf die Restabfallgebühr <sup>d)</sup>	X	
Haushalt / Wohneinheit			Einsparung durch Verzicht auf eine kostenpflichtige Biotonne		
Behälter (Art, Anzahl, Abfuhr)	X <sup>1)</sup>				
Leerungsgebühr (elek. Identifikation, Wertmarke)					
Behältergestaltung					

<sup>1)</sup> Anzahl und Größe der Restabfalltonnen

GG = Grundgebühr LG = Leistungsgebühr Pers./HH = Personen je Haushalt HH = Haushalt X = ja (X) = teilweise; in Teilgebieten; eingeschränkte Angebote  
<sup>a)</sup> Bezug Restabfalltonne <sup>b)</sup> Bezug Biotonne <sup>c)</sup> Auswahl an Gebührenreduktionsmöglichkeiten <sup>d)</sup> siehe auch Profil Seite 4 Eigenkompostierung

## 11.) Gebührenentwicklung



# Abfallwirtschaftsprofil - Stadt Worms -

Blatt 6

## 12.) Konzeption und Regionale Kooperation

Die GML – Gemeinschafts-Müllheizkraftwerk Ludwigshafen GmbH, in der die Städte Frankenthal, Ludwigshafen, Neustadt/Weinstraße, Speyer und Mannheim und die Landkreise Alzey-Worms, Bad Dürkheim, Rhein-Pfalz-Kreis sowie die beiden Anstalten ZAK (Zentrale Abfallwirtschaft Kaiserslautern) und ebwo AöR (Entsorgungs- und Baubetrieb AöR der Stadt Worms) Gesellschafter sind, nimmt im Auftrag ihrer Gesellschafter die Aufgabe der energetischen Restabfallverwertung im MHKW Ludwigshafen (im Ausfallverbund insbesondere in Revisionszeiten mit den MHKW Mannheim, Mainz, Pirmasens, Darmstadt, Böblingen, Stuttgart und Neunkirchen) wahr.

Seit 2015 ist die ZAK die zehnte Gesellschafterin der GML und verwertet Teilmengen ihrer Restabfälle seit Oktober 2015 über die GML im MHKW Ludwigshafen. Wegen der Zweckvereinbarung zwischen dem ZAS und der ZAK über die Entsorgung von Restabfällen (Haushaltsabfälle, hausabfallähnliche Gewerbeabfälle) aus dem Stadtgebiet sowie dem Landkreis Kaiserslautern in dem MHKW Pirmasens bis zum 31.12.2023, ist die GML ab 2024 vollumfänglich für die Verwertung der ZAK-Abfälle verantwortlich.

Im Gegenzug werden seit dem Herbst 2015 die gesamten Bioabfallmengen der nachfolgend genannten GML-Gesellschafter (Städte Ludwigshafen, Speyer, ebwo AöR , Neustadt a. d. Weinstraße, Frankenthal, Landkreis Bad Dürkheim, Rhein-Pfalz-Kreis) zusammen mit den Bioabfallmengen der ZAK im Biomassekompetenzzentrum Kapiteltal stofflich und energetisch verwertet.

Das Biokompostwerk Grünstadt der GML wurde im Oktober 2015 außer Betrieb genommen und der Standort zur Bioabfallumladeanlage Nord (BAUN) sowie für weitere kommunale abfallwirtschaftliche Aufgaben des Landkreises Bad Dürkheim umgenutzt. Diese Anlage wird i.d.R. für den Umschlag der Biotonnenabfälle von den Städten Worms und Frankenthal sowie dem Landkreis Bad Dürkheim und dem nördlichen Teil des Rhein-Pfalz-Kreises genutzt.

In der Bioabfallumladeanlage Süd (BAUS) der Fa. Zeller im Rhein-Pfalz-Kreis werden i.d.R. getrennt gesammelte Biotonnenabfälle der Städte Ludwigshafen, Speyer, Neustadt/Weinstraße sowie des südlichen Rhein-Pfalz-Kreises umgeschlagen und zur Verwertung ins Biomassekompetenzzentrum der ZAK nach Kaiserslautern verbracht.

Darüber hinaus wurde zwischen der GML und dem Zweckverband Abfallwirtschaft Südwestpfalz (ZAS) der bestehende Kooperationsvertrag bis zum 31.12.2023 verlängert. Danach gilt ein Ausfallverbund zwischen EEW und GML zu den MHKW Pirmasens und Neunkirchen.

Die getrennt erfassten Gartenabfälle sowie Garten- und Parkabfälle werden in der Grünabfallkompostierungsanlage Worms behandelt.

Zur Ablagerung von DK I Materialien steht die Deponie Worms-Nord zur Verfügung.

## 13.) Genutzte DK I / DK II Deponien

Deponie	Deponieklasse	Status
Deponie Worms-Nord	DK I	Ablagerungsphase

# Abfallwirtschaftsprofil - Stadt Worms -

Blatt 7

## 14.) Genutzte Entsorgungsanlagen

### Restabfälle (z.B. Haus-/Sperrabfall, hausabfallähnliche Gewerbeabfälle etc.)

Anlage	Abfallart	Status/Bemerkungen
MHKW Ludwigshafen (GML)	Haushaltsabfälle, Sperrabfälle, hausabfallähnliche Gewerbeabfälle, sonstige Abfälle	Sperrabfälle nach externer Zerkleinerung  (nur zeitweise in geringen Mengen)
MHKW Mannheim MHKW Mainz MHKW Pirmasens MHKW Darmstadt MHKW Böblingen MHKW Stuttgart MHKW Neunkirchen	Haushaltsabfälle, Sperrabfälle, sonstige Abfälle	Ausfallverbund (insbesondere bei Havarien)
Umladeanlage Worms	Haushaltsabfälle, Sperrabfälle, hausabfallähnliche Gewerbeabfälle, sonstige Abfälle	

### Bioabfälle (Abfälle aus der Biotonne, Gartenabfall, Lebensmittel etc.)

Anlage	Abfallart	Genehmigungsinhaber	Betreiber	Status/Bemerkungen
Biomassekompetenzzentrum Kapiteltal (ZAK)	Biotonnenabfall	ZAK Zentrale Abfallwirtschaft Kaiserslautern, Kapiteltal, 67657 Kaiserslautern	ZAK Zentrale Abfallwirtschaft Kaiserslautern, Kapiteltal, 67657 Kaiserslautern	seit 10/2015 sämtliche Biotonnenabfälle der GML-Gesellschafter (außer Lk Alzey-Worms, Stadt Mannheim)
Bioabfallumladeanlage Nord (BAUN)	Biotonnenabfall	GML GmbH, Bürgermeister-Grünzweig-Str. 87, 67059 Ludwigshafen am Rhein	GML GmbH, Bürgermeister-Grünzweig-Str. 87, 67059 Ludwigshafen am Rhein	Umschlag Biotonnenabfälle der Städte ebwo AöR u. Frankenthal u. nördlicher Rhein-Pfalz-Kreis, Landkreis Bad Dürkheim
GKA Worms	Gartenabfall, Garten/Parkabfälle	Entsorgungs- und Baubetrieb AöR der Stadt Worms Hohenstaufenring 2 67547 Worms	Entsorgungs- und Baubetrieb AöR der Stadt Worms Hohenstaufenring 2 67547 Worms	

# Abfallwirtschaftsprofil - Stadt Koblenz -

Blatt 1

Stand 11/23

## 1.) Öffentlich-rechtlicher Entsorgungsträger

Stadt Koblenz, Postfach 201551, 56015 Koblenz

## 2.) Abfallwirtschaftsbetrieb

Kommunaler Servicebetrieb Koblenz  
(EB 70) Zentraler Betriebshof

Tel.: 0261-1294502

Fax: 0261-1294500

Hans-Böckler-Str. 8

E-Mail: [servicebetrieb@stadt.koblenz.de](mailto:servicebetrieb@stadt.koblenz.de)

56070 Koblenz-Wallersheim

Internet: <https://servicebetrieb.koblenz.de/>

Rechtsform: Eigenbetrieb

## 3.) Abfallwirtschaftskonzept

Abfallwirtschaftskonzept der Stadt Koblenz (verabschiedet: 10/1986)

Aktuelle Fortschreibung: 2014-2018 (verabschiedet: 12/2014); wird aktuell überarbeitet, Fertigstellung 2023

## 4.) Strukturdaten und Entsorgungsraum

**Anzahl Meldepflichtige Einwohner:** 115.098 (Stand 30.06.2022)

**Fläche des Entsorgungsraumes (km²):** 105 (Stand 31.12.2022)

**Einwohnerdichte (EW/km²):** 1.096

### Entsorgungsanlagen:

- ☀ GKA Niederberg
- ☀ WST Anzahl: 3
- 💧 GAS Anzahl: 1
- ⚡ BAA Anzahl: 1

### Legende:

- GKA = Grünabfallkompostierungsanlage
- WST = Wertstoffhof
- GAS = Grünabfallsammelplatz
- BAA = Bauabfallaufbereitungsanlagen



# Abfallwirtschaftsprofil - Stadt Koblenz -

Blatt 2

## 5.) Abfallmengen 2022 (gemäß Abfallbilanz Rheinland-Pfalz)

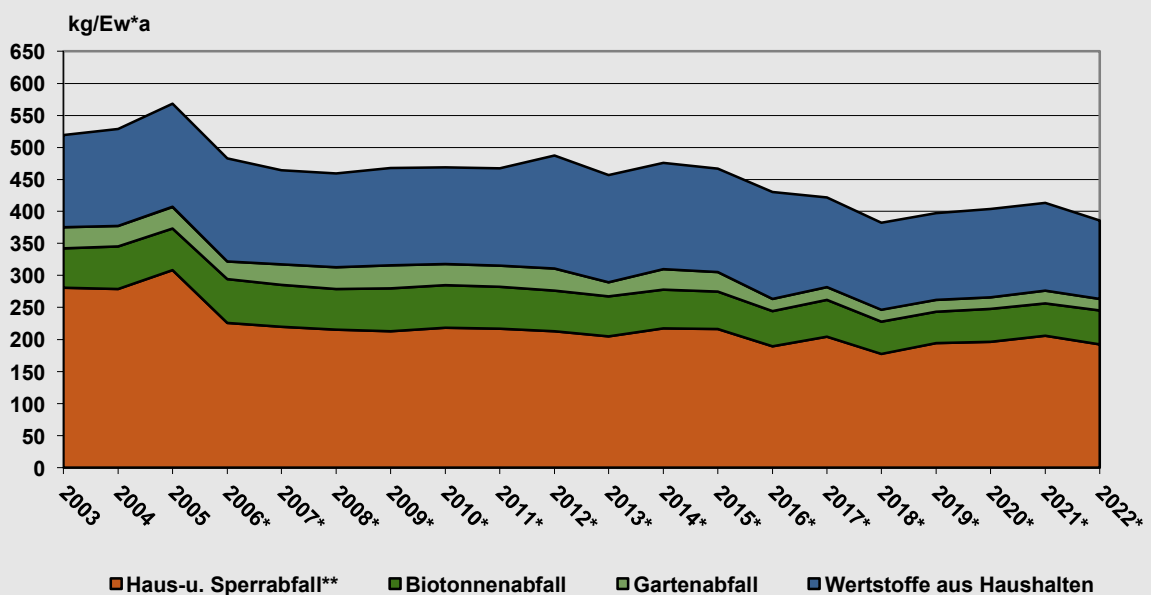
Abfallart (Primärabfälle)	Gesamt	Recycling	Sonstige Verwertung	Beseitigung	Gesamt
	t	davon in t			kg/Ew*a
Hausabfall <sup>1)</sup>	17.505	-	17.505	-	152,1
Sperrabfall (Sperrige Abfälle)	4.602	4.602	-	-	40,0
Biotonnen- und Gartenabfall (Bioabfälle)	8.150	8.150	-	-	70,8
LVP, Glas, PPK (incl. Nichtverpackungsanteil)	12.753	12.753	-	-	110,8
Holz, Metallschrott (Sperrige Abfälle)	982	134	848	-	8,5
Illegale Ablagerungen	-	-	-	-	-
Sonstige Wertstoffe (lt. Abfallbaum)	353	343	10	-	3,1
Problemabfälle	45	-	45	-	0,4
<b>Σ Abfälle aus Haushalten:</b>	<b>44.391</b>	<b>25.982</b>	<b>18.408</b>	-	<b>385,7</b>
Abfälle aus der Abwasser-/Wasserbehandlung	-	-	-	-	
Produktionsspezifische Gewerbeabfälle	-	-	-	-	
Siedlungsabf. aus anderen Herkunftsbereichen <sup>2)</sup>	12.390	3.387	9.003	-	
<b>Σ Abfälle aus anderen Herkunftsbereichen:</b>	<b>12.390</b>	<b>3.387</b>	<b>9.003</b>	-	
Gemischte Bau- und Abbruchabfälle <sup>3)</sup>	8	-	-	8	
Mineralische Bau- und Abbruchabfälle <sup>4)</sup>	103.790	-	103.790	-	
<b>Σ Bau- und Abbruchabfälle:</b>	<b>103.798</b>	-	<b>103.790</b>	<b>8</b>	
<b>Σ Siedlungsabfälle zur Entsorgung:</b>	<b>160.578</b>	<b>29.369</b>	<b>131.201</b>	<b>8</b>	

<sup>1)</sup> incl. gewerbliche Abfälle in Behältern bis 1,1 m³ und sonstige Abfälle aus Haushaltungen

<sup>2)</sup> Hausabfallähnliche Gewerbeabfälle, Garten-/Parkabfälle, Markt-/Straßenreinigungsabfälle

<sup>3)</sup> AVV 170904, AVV 1702, AVV 1704, AVV 1706 <sup>4)</sup> AVV 1701, 1703, 1705, 1708

## 6.) Entwicklung der Abfälle aus Haushalten 2003 - 2022



\* ab 2006 ohne Elektroaltgeräte \*\* incl. sonstige Abfälle und Problemabfälle

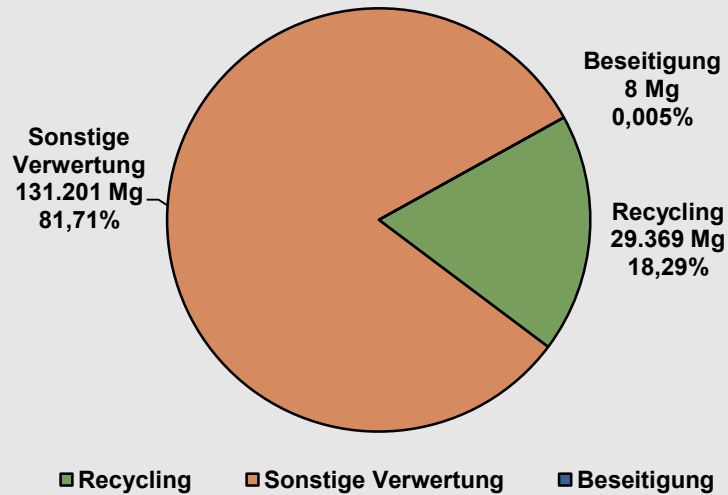


# Abfallwirtschaftsprofil - Stadt Koblenz -

Blatt 3

## 7.) Entsorgung der Siedlungsabfälle

Gesamtabfallaufkommen Siedlungsabfälle 2022: 160.578 t



## 8.) Ergebnisse der Sortieranalyse für Restabfälle

Obergruppe/Fraktion	Sortierfraktion	Gew.-%
Fe-Metalle	Fe-Verpackungen	
	Sonstige Fe-Metalle	
Ne-Metalle	NE-Verpackungen	
	Sonstige NE-Metalle	
Papier, Pappe, Kartonagen (PPK)	PPK-Verpackungen	
	PPK-Druckerzeugnisse	
	Sonstige PPK	
Kunststoffe	Kunststoff-Verpackungen	
	Sonstige Kunststoffe	
Glas	Glasverpackungen	
	Sonstiges Glas	
Bioabfälle	Küchenabfälle, Speisereste	
	Gartenabfälle	
	Sonstige Organik	
Holz	Holz-Verpackungen	
	Sonstiges Holz	
Verbunde	Verbund-Verpackungen	
	Elektroaltgeräte	
	Sonstige Verbunde	
Mineral-/Inertstoffe	Steine, Keramik, Bauschutt etc.	
Schadstoffe	Batterien, Altmedikamente etc.	
Sonstige Abfälle	Textilien/Altschuhe	
	Hygieneprodukte	
	Nicht restentleerte Verpackungen	
	Sonstige Abfälle	
Fraktion < 10 mm	Fraktion < 10 mm	
<b>Summe:</b>		

## Abfallwirtschaftsprofil - Stadt Koblenz -

### 9.) Sammlungsstrukturen

Hausrestabfall				Bioabfall	
<u>angebotene Behältergrößen</u>				Biotonne	X
20 l	100 l	210 l		Anschlussgrad (Bezug: Grundstücke)	90 % <sup>4)</sup>
30 l	110 l	X <sup>1)</sup> 220 l		Biotonne kostenpflichtig (Haushalte)	
40 l	120 l	X 240 l	X	Mindestvolumen (l/Ew*Woche)	
50 l	X <sup>1)</sup> 140 l	260 l		Identsystem Biotonne	
60 l	X 150 l	660 l		Pflichtleerungen je Jahr	
70 l	160 l	770 l	X	Speiseabfälle in der Biotonne	X
80 l	X 180 l	1.100 l	X	Abbaubare Bio-Kunststoffbeutel in Biotonne zugelassen	
90 l	200 l			Reinigungsservice für Biotonne	
<u>Abfuhrhythmus (bis 240 l MGB)</u>				<b>Eigenkompostierung</b>	
wöchentlich			X	Eigenkompostierer (Bezug: Grundstücke)	7 %
14-täglich			X	Befreiung von der Biotonne	X
3-wöchentlich			X	Reduzierung Restabfall-Mindestvol.	X
4-wöchentlich			X	Gebührenerlass auf die Restabfallgebühr (Näherungswert)	10-12 %
<u>Mindestvolumen</u>				<b>Gartenabfall</b>	
Mindestvolumen			X	Holsystem	X
Mindestvolumen (l/Ew*Woche)			X <sup>2)</sup>	Regelabfuhr (Abfahren je Jahr)	8 <sup>5)</sup>
Reduzierung möglich			X	Nur Bringsystem / bei dezentralen Containern (Gestellungen je Jahr)	
<u>Ident-/Wertmarkensystem</u>				Anzahl Sammelstellen	
Identsystem					1
Pflichtleerungen je Jahr				<b>PPK</b>	
Wertmarke				PPK-Tonne	X
<b>Sperrabfall</b>				PPK-Tonne kostenpflichtig (Haushalte)	
Regelabfuhr (Abfahren je Jahr)				Bündel-/Sacksammlung	X
Abrufabfuhr (gebührenfrei je Jahr)			4	Depotcontainer / Bringsystem	X
separate Holzabfuhr			X <sup>3)</sup>	<b>Glas</b>	
separate Metallabfuhr			X	Holsystem	
<b>Sonstiges</b>				Depotcontainer / Bringsystem	
Anzahl Wertstoffhöfe			3		X
				<b>LVP</b>	
				Sacksammlung	X
				LVP-Tonne	X

<sup>1)</sup> wenn noch vorhanden, werden sie nur noch geleert, aber nicht mehr neu bereitgestellt

<sup>2)</sup> 20l je Person unabhängig vom Abfuhrhythmus

<sup>3)</sup> es erfolgt keine separate Holzabfuhr, aber eine Trennung im Rahmen einer Sortierung

<sup>4)</sup> Anschlussgrad konnte aufgrund der Umstellung auf Biotonnen mit Biofilterdeckel deutlich gesteigert werden

<sup>5)</sup> darüber hinaus werden an zwei Terminen Tannenbäume eingesammelt

X = ja

(X) = teilweise; in Teilgebieten; eingeschränkte Angebote

# Abfallwirtschaftsprofil - Stadt Koblenz -

Blatt 5

## 9.) Sammlungsstrukturen (Fortsetzung)

### Sammlung und Transport von Haushaltsabfällen sowie Sortierung Duale Systeme:

	Sammlung und Transport	Sortierung Duale Systeme
durch öffentlich-rechtlichen Entsorgungsträger:	HM, SP, BIO, LVP, PPK	-
durch privatwirtschaftliches Unternehmen:	GL	GL, LVP
durch Mischformen:	-	-

HM = Hausabfall, SP = Sperrabfall, BIO = Biotonnenabfall, PPK = Papier/Pappe/Karton, GL = Glas, LVP = Leichtverpackungen

## 10.) Gebührensystem bzw. -struktur

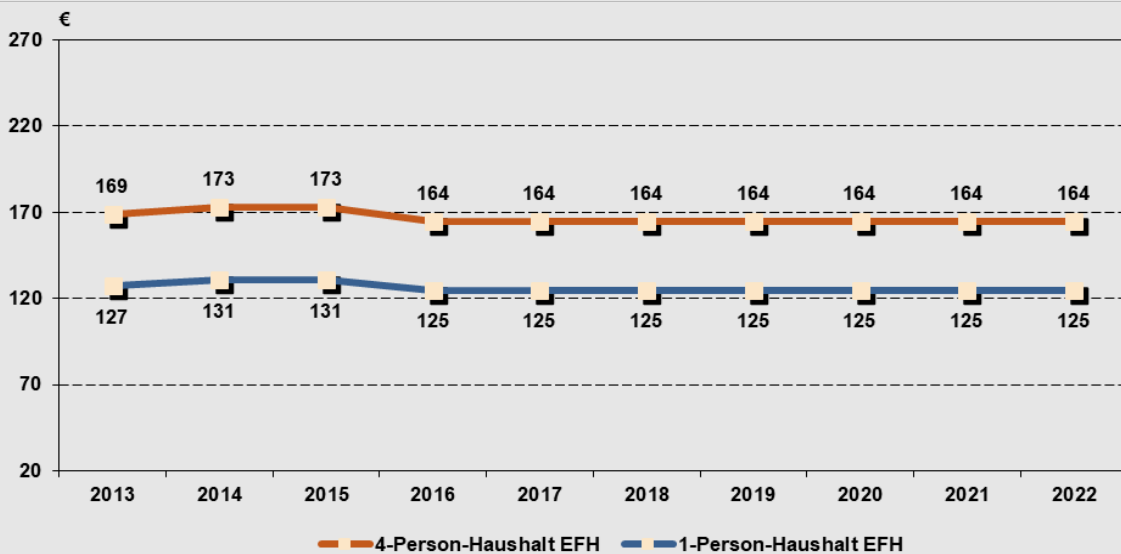
**Gebührensystem:** Behältermaßstab (Zahl und Größe der Behälter)

Bemerkungen:

Gebührenstruktur	R <sup>a)</sup>	B <sup>b)</sup>	Gebührenreduktionsmöglichkeiten <sup>c)</sup>	R <sup>a)</sup>	B <sup>b)</sup>
einheitliche Gebühr	X		Reduzierung Mindestvolumen	X	
Grundgebühr / Leistungsgebühr			Verlängerung Abfuhrhythmus		
<b>Bemessungsgrundlage</b>			Reduzierung Pflichtleerungszahl bei Identisystemen		
Personen			Gebühreennachlass auf die Restabfallgebühr <sup>d)</sup>		X
Haushalt / Wohneinheit			Einsparung durch Verzicht auf eine kostenpflichtige Biotonne		
Behälter (Art, Anzahl, Abfuhr)		X			
Leerungsgebühr (elek. Identifikation, Wertmarke)					
Behältergestaltung					

GG = Grundgebühr LG = Leistungsgebühr Pers./HH = Personen je Haushalt HH = Haushalt X = ja (X) = teilweise; in Teilgebieten; eingeschränkte Angebote  
<sup>a)</sup> Bezug Restabfalltonne <sup>b)</sup> Bezug Biotonne <sup>c)</sup> Auswahl an Gebührenreduktionsmöglichkeiten <sup>d)</sup> siehe auch Profil Seite 4 Eigenkompostierung

## 11.) Gebührenentwicklung



Datengrundlage: Gebührenmodell der rheinland-pfälzischen Abfallbilanzen

# Abfallwirtschaftsprofil - Stadt Koblenz -

Blatt 6

## 12.) Konzeption und Regionale Kooperation

Der Abfallzweckverband (AZV) Rhein-Mosel-Eifel, zu dem die Stadt Koblenz sowie die Landkreise Mayen-Koblenz und Cochem-Zell gehören, nimmt seit dem 01.01.2016 im Auftrag seiner Mitglieder erweiterte Aufgaben der Abfallbehandlung und -entsorgung wahr.

Der AZV ist nach verwaltungstechnischen und betriebswirtschaftlichen Gesichtspunkten aufgebaut und in die übergeordnete Verwaltung eingebunden. In die Verbandsversammlung entsenden die Gebietskörperschaften ihre Vertreter. Der Verbandsversammlung als Beschluss- und Kontrollorgan steht der Verbandsvorstand vor. Das operative Geschäft wird von der Geschäftsführung geleitet.

Zu den oben genannten Aufgaben gehören die Vorbereitung der Abfälle zur Wiederverwendung, das Recycling, die sonstige Verwertung und die Beseitigung der ihm von den Mitgliedsgebietskörperschaften überlassenen Abfälle. Für die drei Mitglieder gilt diese Aufgabe für Restabfälle, hausmüllähnliche Gewerbeabfälle, Bioabfälle, Sperrabfälle, gemischte Bau- und Abbruchabfälle, Abfälle aus der Wertstofftonne (im Landkreis Mayen-Koblenz) sowie zur Beseitigung überlassene Abfälle aus sonstigen Herkunftsbereichen.

Nachdem der Landkreis Mayen-Koblenz die Sammlung und den Transport von Siedlungsabfällen (Rest-, Bio-, Grün-, Sperrabfall und PPK) aus privaten Haushalten und überlassenen Abfälle aus sonstigen Herkunftsbereichen sowie den Betrieb eines Wertstoffhofes zum 01.01.2016 auf den AZV übertragen hat, folgte im Juli 2022 eine weitere Übertragung von Aufgaben. Der Landkreis Cochem-Zell hat die Aufgabe Sammlung und Transport von Siedlungsabfällen (Altpapier) aus privaten Haushaltungen und anderen Herkunftsbereichen ab dem 01.01.2021 auf den AZV übertragen. Ab dem 01.01.2023 findet zudem eine Übertragung der Aufgaben Sammlung und Transport (Rest-, Bio- und Sperrabfall) auf den AZV statt. Der Landkreis Mayen-Koblenz hat die Aufgaben der Abfallentsorgung, der unteren Abfallbehörde und der Vollstreckung zum 01.01.2023 in Gänze auf den Abfallzweckverband Rhein-Mosel-Eifel übertragen (Gesamtrechtsnachfolge).

Die Zentraldeponie Eiterköpfe, die vom AZV betrieben wird, dient neben der Deponierung von Restabfällen lt. Positivkatalog als Umschlagplatz, insbesondere für die überlassenen kommunalen Abfälle aus dem Verbandsgebiet. Diese werden in unterschiedlichen Behandlungsanlagen (s. Blatt 7, Punkt 14) entsorgt bzw. behandelt.

Die Bioabfälle der Mitglieder werden ebenfalls auf der Zentraldeponie Eiterköpfe (Umladestation) übernommen, wobei es sich um zwei Fraktionen hinsichtlich der Qualität handelt. Einerseits handelt es sich um eine im Hinblick auf die Fehlwürfe qualitativ höherwertige Teilmenge (sog. Bioabfälle sortierbar) sowie um eine Teilmenge mit mäßiger Qualität (sog. Bioabfälle nicht sortierbar).

Die höherwertige Teilmenge wird auf dem Gelände einer Sternsiebanlage zugeführt, in der die Bioabfälle in zwei Korngrößen gesiebt werden. Die Outputströme werden als Feinkorn (< 40 mm / ca. 18.000t/a) in einer rheinland-pfälzischen Bioabfallvergärungsanlage in Mayen sowie als Mittelkorn (40-80 mm / ca. 6.500 t/a) im nordrhein-westfälischen Entsorgungszentrum in Olpe verwertet. Die stärker mit Fehlwürfen belastete kleinere Teilmenge aus vorwiegend städtischen Anfallstellen wird unbehandelt bei diversen Anlagen der RETERRA Südwest GmbH in Mannheim angedient (ca. 6.500 t/a).

Der Sperrmüll der Mitglieder wird auch zum Standort verbracht und dort durch ein beauftragtes Privatunternehmen abgeholt und in geeigneten Anlagen stofflich sowie energetisch verwertet.

Die Gartenabfälle der Stadt Koblenz werden auf der Grünabfallkompostierungsanlage Niederberg kompostiert.

## 13.) Genutzte DK I / DK II Deponien

Deponie	Deponieklasse	Status
Deponie Eiterköpfe (Abfallzweckverband Rhein-Mosel-Eifel)	DK II	Ablagerungsphase

# Abfallwirtschaftsprofil - Stadt Koblenz -

Blatt 7

## 14.) Genutzte Entsorgungsanlagen

### Restabfälle (z.B. Haus-/Sperrabfall, hausabfallähnliche Gewerbeabfälle etc.)

Anlage	Abfallart	Status/Bemerkungen
	Teilmengen Hausabfall (Restabfall)	
MHKW Weisweiler (NRW)		über EGN Viersen
MBS-Anlage Rennerod		über MBS Westerwald
MHKW Offenbach, MHKW Pirmasens,		über Kilb-Vetter Entsorgung
EEW Heringen, EEW Neuenkirchen, Bohn Weidenhausen		über Bohn Umweltdienste
	Sperrabfall	
Kilb-Vetter Entsorgung Kelkheim, Recybell Umweltschutzanlage Boden, Knettenbrech & Gurdulic Mainz/Wiesbaden		Kilb-Vetter Entsorgung für Sperrabfall und Restsperrabfall; Altholz A I - A III und A IV Flohr (Neuwied)
	sonstige Abfälle lt. Positivkatalog	
Zentraldeponie Eiterköpfe AZV Rhein-Mosel-Eifel		Nutzung der Deponie zur Ablagerung von Abfällen lt. Positivkatalog

### Bioabfälle (Abfälle aus der Biotonne, Gartenabfall, Lebensmittel etc.)

Anlage	Abfallart	Genehmigungsinhaber	Betreiber	Status/Bemerkungen
Biogasanlage Kraft, Mayen	Biotonnen- abfall Feinkorn < 40 mm	Biogasanlage Kraft GmbH & Co. KG Bundesstr. 5, 56727 Mayen Kürrenberg	Biogasanlage Kraft GmbH & Co. KG Bundesstr. 5, 56727 Mayen Kürrenberg	
Olper Entsorgungs- zentrum GmbH & Co. KG, Olpe	Biotonnen- abfall Mittelkorn 40-80 mm			
RETERRA Südwest GmbH, Mannheim	Biotonnen- abfall unbehandel- ter Teilstrom			
GKA Niederberg, Greiffenklau- straße, 56077 Koblenz	Gartenabfall	Stadt Koblenz Postfach 20 15 51 56015 Koblenz	Kommunaler Servicebetrieb, Hans-Böckler-Str. 8, 56070 Koblenz	

# Abfallwirtschaftsprofil - Stadt Frankenthal -

Blatt 1

Stand 11/23

## 1.) Öffentlich-rechtlicher Entsorgungsträger

Stadt Frankenthal, Rathausplatz 2-7, 67227 Frankenthal (Pfalz)

## 2.) Abfallwirtschaftsbetrieb

Eigen- und Wirtschaftsbetrieb  
Frankenthal (Pfalz) -EWF -

Ackerstr. 24

67227 Frankenthal (Pfalz)

Rechtsform: Eigenbetrieb

Tel.: 06233/89 - 777

Fax: 06233/ 89 - 538

E-Mail: [ewf-service@frankenthal.de](mailto:ewf-service@frankenthal.de)

Internet:

[http://www.frankenthal.de/sv\\_frankenthal/de/Eigen- und Wirtschaftsbetrieb/](http://www.frankenthal.de/sv_frankenthal/de/Eigen- und Wirtschaftsbetrieb/)

## 3.) Abfallwirtschaftskonzept

Abfallwirtschaftskonzept 2021-2025

## 4.) Strukturdaten und Entsorgungsraum

Anzahl Meldepflichtige Einwohner: 49.124 (Stand 30.06.2022)

Fläche des Entsorgungsraumes (km<sup>2</sup>): 44 (Stand 31.12.2022)

Einwohnerdichte (EW/km<sup>2</sup>): 1.116

### Entsorgungsanlagen:

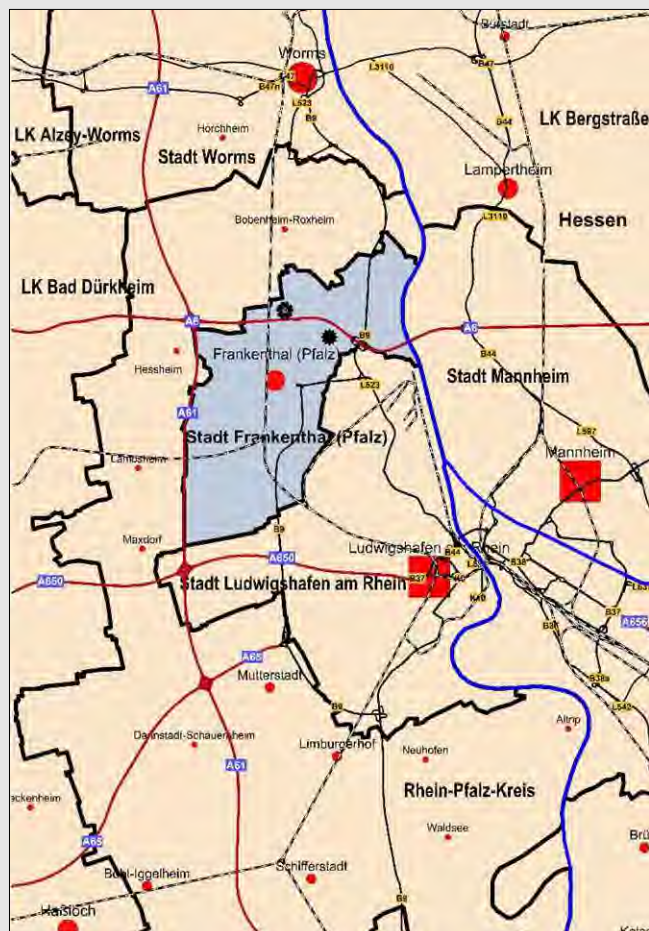
- ☀ GKA Frankenthal
- ☀ WST Anzahl: 1
- 💧 GAS Anzahl: siehe S. 4 unter Gartenabfall

### Legende:

GKA = Grünabfallkompostierungsanlage

WST = Wertstoffhof

GAS = Grünabfallsammelplatz



# Abfallwirtschaftsprofil - Stadt Frankenthal -

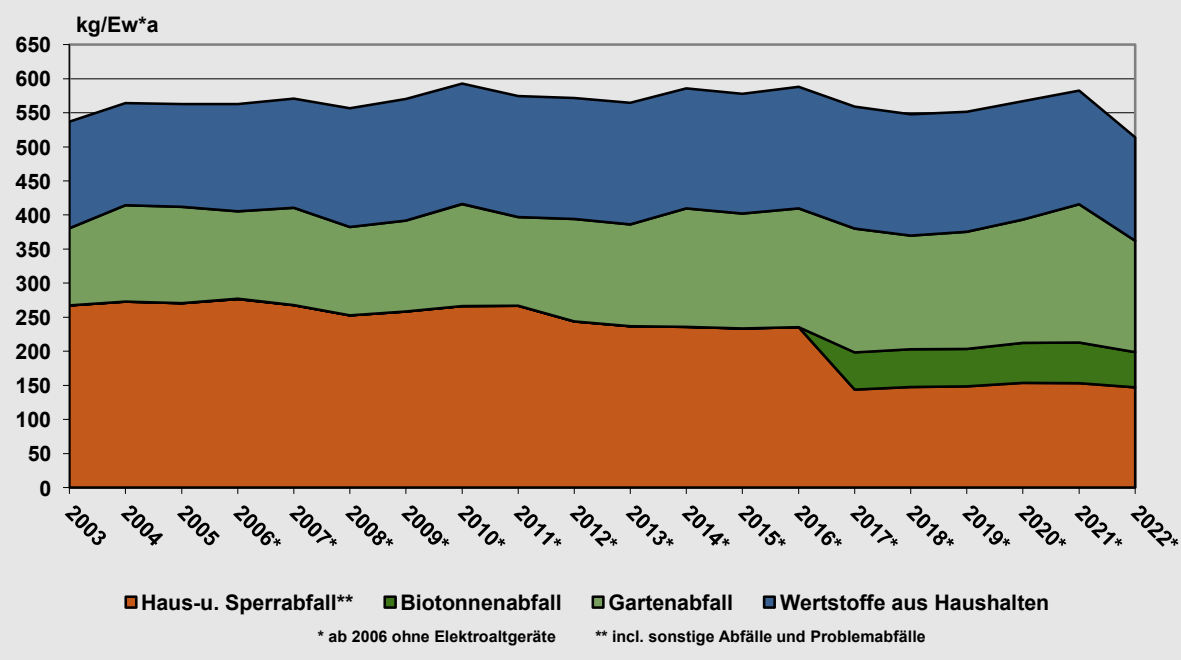
Blatt 2

## 5.) Abfallmengen 2022 (gemäß Abfallbilanz Rheinland-Pfalz)

Abfallart (Primärabfälle)	Gesamt	Recycling	Sonstige Verwertung	Beseitigung	Gesamt
	t	davon in t			kg/Ew*a
Hausabfall <sup>1)</sup>	6.669	-	6.669	-	135,8
Sperrabfall (Sperrige Abfälle)	524	-	524	-	10,7
Biotonnen- und Gartenabfall (Bioabfälle)	10.548	10.548	-	-	214,7
LVP, Glas, PPK (incl. Nichtverpackungsanteil)	6.127	6.127	-	-	124,7
Holz, Metallschrott (Sperrige Abfälle)	1.304	1.250	53	-	26,5
Illegale Ablagerungen	-	-	-	-	-
Sonstige Wertstoffe (lt. Abfallbaum)	45	38	7	-	0,9
Problemabfälle	38	6	22	10,7	0,8
<b>Σ Abfälle aus Haushalten:</b>	<b>25.256</b>	<b>17.969</b>	<b>7.276</b>	<b>11</b>	<b>514,1</b>
Abfälle aus der Abwasser-/Wasserbehandlung	44	-	44	-	
Produktionsspezifische Gewerbeabfälle	-	-	-	-	
Siedlungsabf. aus anderen Herkunftsbereichen <sup>2)</sup>	3.181	1.761	1.420	-	
<b>Σ Abfälle aus anderen Herkunftsbereichen:</b>	<b>3.225</b>	<b>1.761</b>	<b>1.464</b>	<b>-</b>	
Gemischte Bau- und Abbruchabfälle <sup>3)</sup>	26	-	-	26	
Mineralische Bau- und Abbruchabfälle <sup>4)</sup>	494	494	-	-	
<b>Σ Bau- und Abbruchabfälle:</b>	<b>520</b>	<b>494</b>	<b>-</b>	<b>26</b>	
<b>Σ Siedlungsabfälle zur Entsorgung:</b>	<b>29.001</b>	<b>20.223</b>	<b>8.741</b>	<b>37</b>	

<sup>1)</sup> incl. gewerbliche Abfälle in Behältern bis 1,1 m<sup>3</sup> und sonstige Abfälle aus Haushaltungen      <sup>2)</sup> Hausabfallähnliche Gewerbeabfälle, Garten und Parkabfälle, Markt- und Straßenreinigungsabfälle  
<sup>3)</sup> AVV 170904, AVV 1702, AVV 1704, AVV 1706      <sup>4)</sup> AVV 1701, 1703, 1705, 1708

## 6.) Entwicklung der Abfälle aus Haushalten 2003 - 2022

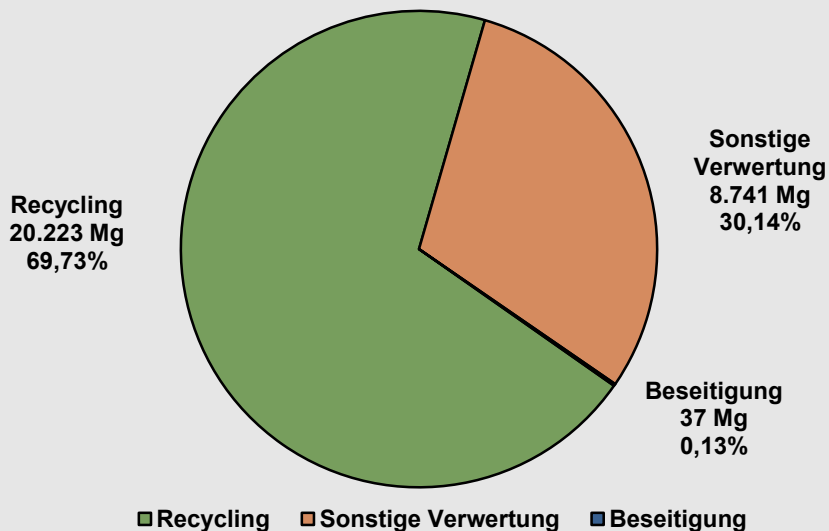


# Abfallwirtschaftsprofil - Stadt Frankenthal -

Blatt 3

## 7.) Entsorgung der Siedlungsabfälle

Gesamtabfallaufkommen Siedlungsabfälle 2022: 29.001 t



## 8.) Ergebnisse der Sortieranalyse für Restabfälle 2021

Obergruppe/Fraktion	Sortierfraktion	Gew.-%
Fe-Metalle	Fe-Verpackungen	2,1
	Sonstige Fe-Metalle	
Ne-Metalle	NE-Verpackungen	4,8
	Sonstige NE-Metalle	
Papier, Pappe, Kartonagen (PPK)	PPK-Verpackungen	7,5
	PPK-Druckerzeugnisse	
	Sonstige PPK	
Kunststoffe	Kunststoff-Verpackungen	3,8
	Sonstige Kunststoffe	
Glas	Glasverpackungen	40,4
	Sonstiges Glas	
Bioabfälle	Küchenabfälle, Speisereste	9,5
	Gartenabfälle	
	Sonstige Organik (verp. Lebensmittel)	
Holz	Holz-Verpackungen	1,0
	Sonstiges Holz (inkl. Holz-Verpack.)	
Verbunde	Verbund-Verpackungen	3,7
	Elektroaltgeräte	
	Sonstige Verbunde	
Mineral-/Inertstoffe	Steine, Keramik etc. (inkl. Sonst. Glas)	0,5
Schadstoffe	Batterien, Altmedikamente etc.	0,5
Sonstige Abfälle	Textilien/Altschuhe	31,4
	Hygieneprodukte	
	Nicht restentleerte Verpackungen	
	Sonstige Abfälle	
Fraktion < 10 mm	Fraktion < 10 mm	5,0
<b>Summe:</b>		<b>100</b>



# Abfallwirtschaftsprofil - Stadt Frankenthal -

Blatt 4

## 9.) Sammlungsstrukturen

### Hausrestabfall

#### angebotene Behältergrößen

20 l	100 l	210 l		
30 l	110 l	220 l		
40 l	120 l	X 240 l	X	
50 l	140 l	260 l		
60 l	X 150 l	660 l		
70 l	160 l	770 l		
80 l	X 180 l	X 1.100 l	X	
90 l	200 l			

#### Abfuhrhythmus (bis 240 l MGB)

wöchentlich	
14-täglich	
3-wöchentlich	
4-wöchentlich	X

#### Mindestvolumen

Mindestvolumen	X
Mindestvolumen (l/Ew*Woche)	10
Reduzierung möglich	

#### Ident-/Wertmarkensystem

Identsystem	X <sup>1)</sup>
Pflichtleerungen je Jahr	
Wertmarke	

### Sperrabfall

Regelabfuhr (Abfahren je Jahr)	
Abrufabfuhr (gebührenfrei je Jahr)	2
separate Holzabfuhr	X
separate Metallabfuhr	X

### Sonstiges

Anzahl Wertstoffhöfe	1
----------------------	---

### Bioabfall

Biotonne	X
Anschlussgrad	91 %
Biotonne kostenpflichtig (Haushalte)	X
Mindestvolumen (l/Ew*Woche)	7
Identsystem Biotonne	X <sup>1)</sup>
Pflichtleerungen je Jahr	26
Speiseabfälle in der Biotonne	X (HH)
Abbaubare Bio-Kunststoffbeutel in Biotonne zugelassen	
Reinigungsservice für Biotonne	

### Eigenkompostierung

Eigenkompostierer (Bezug: Grundstücke)	9 %
Befreiung von der Biotonne	X <sup>2)</sup>
Reduzierung Restabfall-Mindestvol.	
Gebührenerlass auf die Restabfallgebühr (Näherungswert)	

### Gartenabfall

Holsystem	
Regelabfuhr (Abfahren je Jahr)	
Nur Bringsystem / bei dezentralen Containern (Gestellungen je Jahr)	X
Anzahl Sammelstellen	2 <sup>3)</sup>

### PPK

PPK-Tonne	X
PPK-Tonne kostenpflichtig (Haushalte)	
Bündel-/Sacksammlung	
Depotcontainer / Bringsystem	

### Glas

Holsystem	
Depotcontainer / Bringsystem	X

### LVP

Sacksammlung	X
LVP-Tonne	X <sup>4)</sup>

<sup>1)</sup> nicht gebührenrelevant

<sup>2)</sup> nach Antragstellung "Eigenkompostierung"

<sup>3)</sup> 2-mal jährlich Grünabfallsammlung mit Containern sowie im Wertstoffcenter und der Kompostanlage

<sup>4)</sup> nur Großwohnanlage  $\geq$  25 Personen

X = ja

(X) = teilweise; in Teilgebieten; eingeschränkte Angebot HH = Haushalte

# Abfallwirtschaftsprofil - Stadt Frankenthal -

Blatt 5

## 9.) Sammlungsstrukturen (Fortsetzung)

### Sammlung und Transport von Haushaltsabfällen sowie Sortierung Duale Systeme:

	Sammlung und Transport	Sortierung Duale Systeme
durch öffentlich-rechtlichen Entsorgungsträger:	HM, SP, PPK, BIO	-
durch privatwirtschaftliches Unternehmen:	LVP (Sack), GL	GL, LVP
durch Mischformen:	-	-

HM = Hausabfall, SP = Sperrabfall, BIO = Biotonnenabfall, PPK = Papier/Pappe/Karton, GL = Glas, LVP = Leichtverpackungen

## 10.) Gebührensystem bzw. -struktur

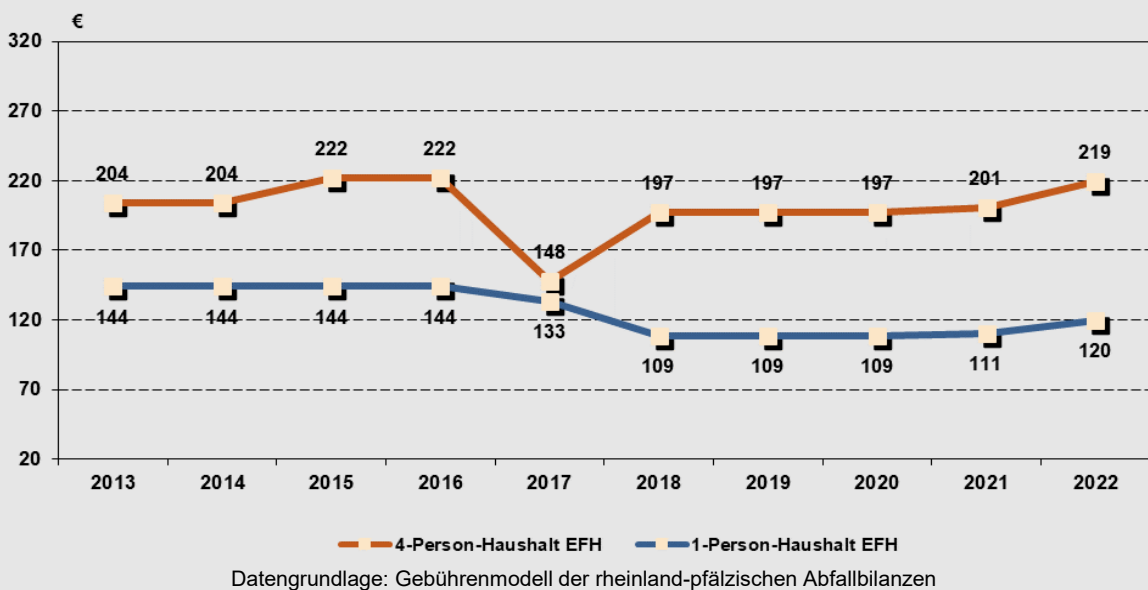
**Gebührensistem:** Behältermaßstab (Anzahl, Größe der Behälter sowie Häufigkeit der Abfuhr für Hausrestabfall sowie Anzahl und Größe der Behälter für Bioabfälle)

Bemerkungen:

Gebührenstruktur	R <sup>a)</sup>	B <sup>b)</sup>	Gebührenreduktionsmöglichkeiten <sup>c)</sup>	R <sup>a)</sup>	B <sup>b)</sup>
einheitliche Gebühr	X	X	Reduzierung Mindestvolumen		X
Grundgebühr / Leistungsgebühr			Verlängerung Abfuhrhythmus		
<b>Bemessungsgrundlage</b>			Reduzierung Pflichtleerungszahl bei Identsystemen		
Personen			Gebühreennachlass auf die Restabfallgebühr <sup>d)</sup>		
Haushalt / Wohneinheit			Einsparung durch Verzicht auf eine kostenpflichtige Biotonne		
Behälter (Art, Anzahl, Abfuhr)		X			
Leerungsgebühr (elek. Identifikation, Wertmarke)					
Behältergestaltung					

GG = Grundgebühr LG = Leistungsgebühr Pers./HH = Personen je Haushalt HH = Haushalt X = ja (X) = teilweise; in Teilgebieten; eingeschränkte Angebote  
<sup>a)</sup> Bezug Restabfalltonne <sup>b)</sup> Bezug Biotonne <sup>c)</sup> Auswahl an Gebührenreduktionsmöglichkeiten <sup>d)</sup> siehe auch Profil Seite 4 Eigenkompostierung

## 11.) Gebührenentwicklung



# Abfallwirtschaftsprofil - Stadt Frankenthal -

Blatt 6

## 12.) Konzeption und Regionale Kooperation

Die GML – Gemeinschafts-Müllheizkraftwerk Ludwigshafen GmbH, in der die Städte Frankenthal, Ludwigshafen, Neustadt/Weinstraße, Speyer und Mannheim und die Landkreise Alzey-Worms, Bad Dürkheim, Rhein-Pfalz-Kreis sowie die beiden Anstalten ZAK (Zentrale Abfallwirtschaft Kaiserslautern) und ebwo AöR (Entsorgungs- und Baubetrieb AöR der Stadt Worms) Gesellschafter sind, nimmt im Auftrag ihrer Gesellschafter die Aufgabe der energetischen Restabfallverwertung im MHKW Ludwigshafen (im Ausfallverbund insbesondere in Revisionszeiten mit den MHKW Mannheim, Mainz, Pirmasens, Darmstadt, Böblingen, Stuttgart und Neunkirchen) wahr.

Seit 2015 ist die ZAK die zehnte Gesellschafterin der GML und verwertet Teilmengen ihrer Restabfälle seit Oktober 2015 über die GML im MHKW Ludwigshafen. Wegen der Zweckvereinbarung zwischen dem ZAS und der ZAK über die Entsorgung von Restabfällen (Haushaltsabfälle, hausabfallähnliche Gewerbeabfälle) aus dem Stadtgebiet sowie dem Landkreis Kaiserslautern in dem MHKW Pirmasens bis zum 31.12.2023, ist die GML ab 2024 vollumfänglich für die Verwertung der ZAK-Abfälle verantwortlich.

Im Gegenzug werden seit dem Herbst 2015 die gesamten Bioabfallmengen der nachfolgend genannten GML-Gesellschafter (Städte Ludwigshafen, Speyer, ebwo AöR , Neustadt a. d. Weinstraße, Frankenthal, Landkreis Bad Dürkheim, Rhein-Pfalz-Kreis) zusammen mit den Bioabfallmengen der ZAK im Biomassekompetenzzentrum Kapiteltal stofflich und energetisch verwertet.

Das Biokompostwerk Grünstadt der GML wurde im Oktober 2015 außer Betrieb genommen und der Standort zur Bioabfallumladeanlage Nord (BAUN) sowie für weitere kommunale abfallwirtschaftliche Aufgaben des Landkreises Bad Dürkheim umgenutzt. Diese Anlage wird i.d.R. für den Umschlag der Biotonnenabfälle von den Städten Worms und Frankenthal sowie dem Landkreis Bad Dürkheim und dem nördlichen Teil des Rhein-Pfalz-Kreises genutzt.

In der Bioabfallumladeanlage Süd (BAUS) der Fa. Zeller im Rhein-Pfalz-Kreis werden i.d.R. getrennt gesammelte Biotonnenabfälle der Städte Ludwigshafen, Speyer, Neustadt/Weinstraße sowie des südlichen Rhein-Pfalz-Kreises umgeschlagen und zur Verwertung ins Biomassekompetenzzentrum der ZAK nach Kaiserslautern verbracht.

Darüber hinaus wurde zwischen der GML und dem Zweckverband Abfallwirtschaft Südwestpfalz (ZAS) der bestehende Kooperationsvertrag bis zum 31.12.2023 verlängert. Danach gilt ein Ausfallverbund zwischen EEW und GML zu den MHKW's Pirmasens und Neunkirchen.

Die getrennt erfassten Gartenabfälle sowie Garten- und Parkabfälle werden der Grünabfallkompostierungsanlage Frankenthal zugeführt.

## 13.) Genutzte DK I / DK II Deponien

Deponie	Deponieklasse	Status

# Abfallwirtschaftsprofil - Stadt Frankenthal -

Blatt 7

## 14.) Genutzte Entsorgungsanlagen

### Restabfälle (z.B. Haus-/Sperrabfall, hausabfallähnliche Gewerbeabfälle etc.)

Anlage	Abfallart	Status/Bemerkungen
MHKW Ludwigshafen (GML)	Haushaltsabfälle, Sperrabfälle, hausabfallähnliche Gewerbeabfälle, sonstige Abfälle	Sperrabfälle nach externer Zerkleinerung  (nur zeitweise in geringen Mengen)
MHKW Mannheim MHKW Mainz MHKW Pirmasens MHKW Darmstadt MHKW Böblingen MHKW Stuttgart MHKW Neunkirchen	Haushaltsabfälle, Sperrabfälle, hausabfallähnliche Gewerbeabfälle	Ausfallverbund (insbesondere bei Havarien)

### Bioabfälle (Abfälle aus der Biotonne, Gartenabfall, Lebensmittel etc.)

Anlage	Abfallart	Genehmigungsinhaber	Betreiber	Status/Bemerkungen
Biomasse-kompetenz-zentrum Kapiteltal (ZAK)	Biotonnen-abfall	ZAK Zentrale Abfallwirtschaft Kaiserslautern, Kapiteltal, 67657 Kaiserslautern	ZAK Zentrale Abfallwirtschaft Kaiserslautern, Kapiteltal, 67657 Kaiserslautern	seit 10/2015 sämtliche Biotonnenabfälle der GML-Gesellschafter (außer Lk Alzey-Worms, Stadt Mannheim)
Bioabfall-umlade-anlage Nord (BAUN)	Biotonnen-abfall	GML GmbH, Bürgermeister-Grünzweig-Str. 87, 67059 Ludwigshafen am Rhein	GML GmbH, Bürgermeister-Grünzweig-Str. 87, 67059 Ludwigshafen am Rhein	Umschlag Biotonnenabfälle der Städte ebwo AöR u. Frankenthal u. nördlicher Rhein-Pfalz-Kreis, Landkreis Bad Dürkheim
GKA Frankenthal	Gartenabfall, Garten-/Parkabfälle	Stadtverwaltung Frankenthal Rathausplatz 2-7 67225 Frankenthal	Wagner GmbH Entsorgungsfachbetrieb Carl-Zeiss-Str. 16-18 67269 Grünstadt	

# Abfallwirtschaftsprofil - Stadt Speyer -

Blatt 1

Stand 11/23

## 1.) Öffentlich-rechtlicher Entsorgungsträger

Stadt Speyer, Maximilianstr. 100, 67346 Speyer

## 2.) Abfallwirtschaftsbetrieb

EBS

Entsorgungsbetriebe Speyer

Georg-Peter-Süß-Str. 2

67346 Speyer

Rechtsform: Eigenbetrieb

Tel.: 06232/625-0

Fax: 06232/625-48-4848

E-Mail: [office@stadtwerke-speyer.de](mailto:office@stadtwerke-speyer.de)

Internet: <http://www.stadtwerke-speyer.de>

## 3.) Abfallwirtschaftskonzept

Abfallwirtschaftskonzept der Stadt Speyer (verabschiedet: 10/1992)

Aktuelle Fortschreibung: VII. Fortschreibung 07/2021, 2021 - 2026

## 4.) Strukturdaten und Entsorgungsraum

**Anzahl Meldepflichtige Einwohner:** 51.085 (Stand 30.06.2022)

**Fläche des Entsorgungsraumes (km²):** 43 (Stand 31.12.2022)

**Einwohnerdichte (EW/km²):** 1.188

### Entsorgungsanlagen:

- ☀ WST Anzahl: 1
- 💧 GAS Anzahl: 1
- ⚡ BAA Anzahl: 1
- 💧 GAS Anzahl: 8\*

\* Seit 2016 sind Container an 8 Plätzen im Stadtgebiet für 10 Monate im Jahr 4-wöchig aufgestellt

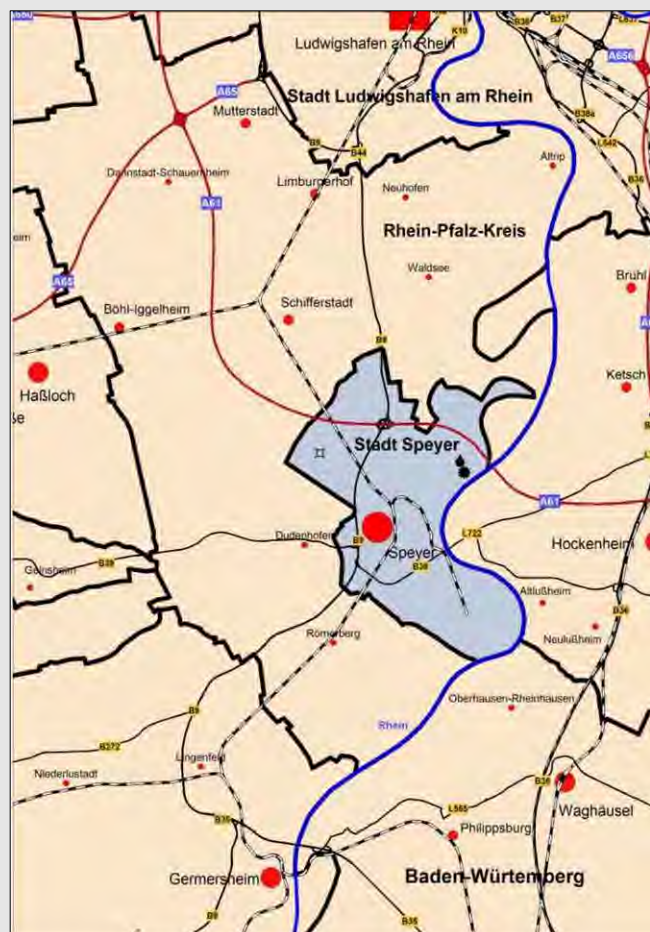
### Legende:

WST = Wertstoffhof

GAS = Grünabfallsammelplatz

BAA = Bauabfallaufbereitungsanlagen

GAS = Grünabfallsammelplatz



# Abfallwirtschaftsprofil - Stadt Speyer -

Blatt 2

## 5.) Abfallmengen 2022 (gemäß Abfallbilanz Rheinland-Pfalz)

Abfallart (Primärabfälle)	Gesamt	Recycling	Sonstige Verwertung	Beseitigung	Gesamt
	t	davon in t			kg/Ew*a
Hausabfall <sup>1)</sup>	10.007	-	10.007	-	195,9
Sperrabfall (Sperrige Abfälle)	649	-	649	-	12,7
Biotonnen- und Gartenabfall (Bioabfälle)	4.646	4.646	-	-	91,0
LVP, Glas, PPK (incl. Nichtverpackungsanteil)	6.241	6.241	-	-	122,2
Holz, Metallschrott (Sperrige Abfälle)	1.706	1.686	20	-	33,4
Illegale Ablagerungen	108	-	108	-	2,1
Sonstige Wertstoffe (lt. Abfallbaum)	103	91	12	-	2,0
Problemabfälle	17	10	1	7	0,3
<b>Σ Abfälle aus Haushalten:</b>	<b>23.478</b>	<b>12.675</b>	<b>10.797</b>	<b>7</b>	<b>459,6</b>
Abfälle aus der Abwasser-/Wasserbehandlung	294	185	109	-	
Produktionsspezifische Gewerbeabfälle	-	-	-	-	
Siedlungsabf. aus anderen Herkunftsbereichen <sup>2)</sup>	1.546	790	755	-	
<b>Σ Abfälle aus anderen Herkunftsbereichen:</b>	<b>1.840</b>	<b>975</b>	<b>865</b>	<b>-</b>	
Gemischte Bau- und Abbruchabfälle <sup>3)</sup>	2	-	-	2	
Mineralische Bau- und Abbruchabfälle <sup>4)</sup>	60.711	60.635	75	-	
<b>Σ Bau- und Abbruchabfälle:</b>	<b>60.713</b>	<b>60.635</b>	<b>75</b>	<b>2</b>	
<b>Σ Siedlungsabfälle zur Entsorgung:</b>	<b>86.031</b>	<b>74.285</b>	<b>11.737</b>	<b>9</b>	

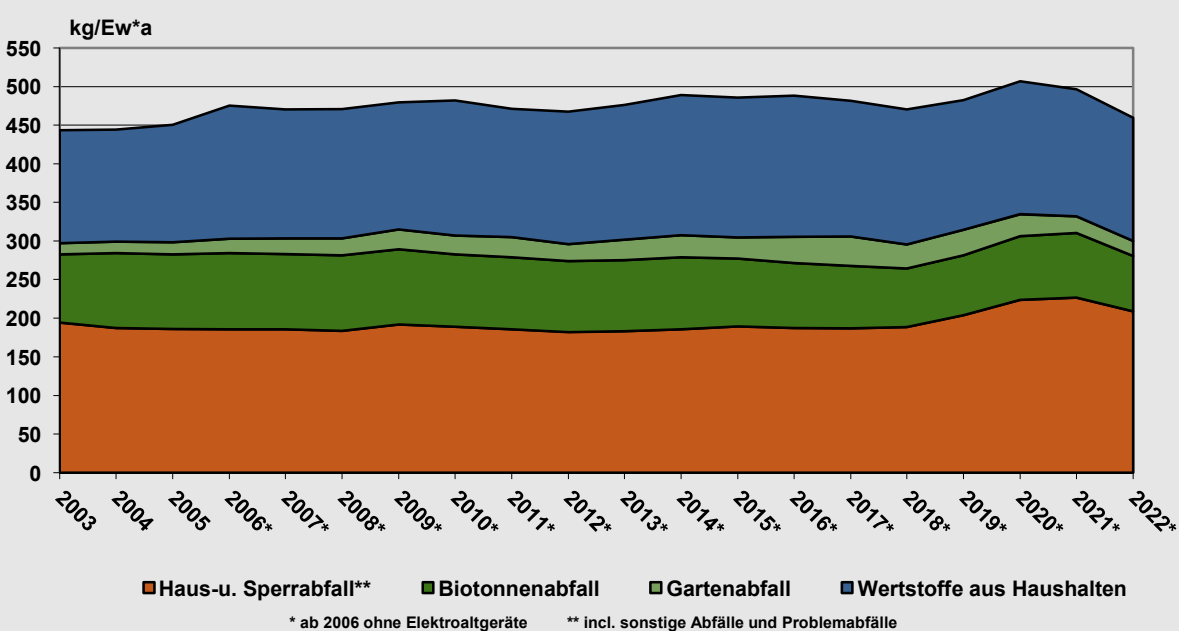
<sup>1)</sup> incl. gewerbliche Abfälle in Behältern bis 1,1 m³ und sonstige Abfälle aus Haushaltungen

<sup>2)</sup> Hausabfallähnliche Gewerbeabfälle, Garten-/Parkabfälle, Markt-/Straßenreinigungsabfälle

<sup>3)</sup> AVV 170904, AVV 1702, AVV 1704, AVV 1706

<sup>4)</sup> AVV 1701, 1703, 1705, 1708

## 6.) Entwicklung der Abfälle aus Haushalten 2003 - 2022

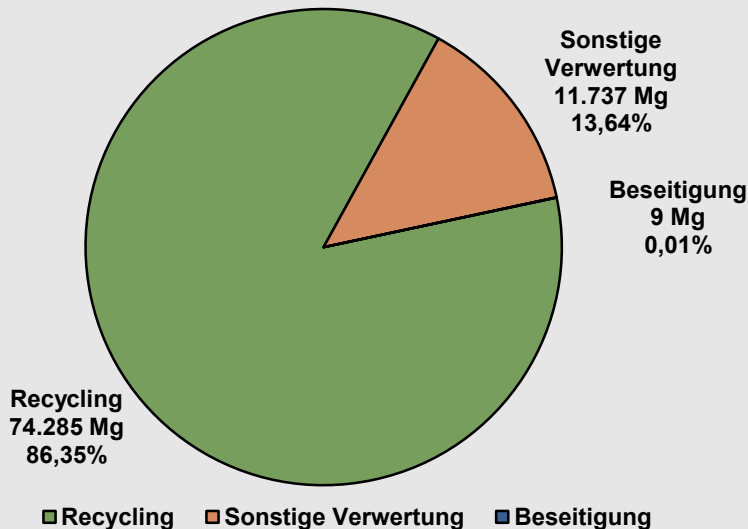


# Abfallwirtschaftsprofil - Stadt Speyer -

Blatt 3

## 7.) Entsorgung der Siedlungsabfälle

Gesamtabfallaufkommen Siedlungsabfälle 2022: 86.031 t



## 8.) Ergebnisse der Sortieranalyse für Restabfälle 2018/19

Obergruppe/Fraktion	Sortierfraktion	Gew.-%	
Fe-Metalle	Fe-Verpackungen	0,5	1,0
	Sonstige Fe-Metalle	0,5	
Ne-Metalle	NE-Verpackungen	0,2	0,6
	Sonstige NE-Metalle	0,4	
Papier, Pappe, Kartonagen (PPK)	PPK-Verpackungen	2,3	10,7
	PPK-Druckerzeugnisse	2,3	
	Sonstige PPK	6,1	
Kunststoffe	Kunststoff-Verpackungen	3,0	6,4
	Sonstige Kunststoffe	3,4	
Glas	Glasverpackungen	3,0	4,1
	Sonstiges Glas	1,0	
Bioabfälle	Küchenabfälle, Speisereste (> 40 mm)	20,5	32,5
	Gartenabfälle (10-40 mm)	3,9	
	Sonstige Organik (verp. Lebensmittel)	8,1	
Holz	Holz-Verpackungen		1,5
	Sonstiges Holz (inkl. Holz-Verpack.)	1,5	
Verbunde	Verbund-Verpackungen	0,6	6,5
	Elektroaltgeräte	1,2	
	Sonstige Verbunde	4,8	
Mineral-/Inertstoffe	Steine, Keramik, Bauschutt etc.	7,4	7,4
Schadstoffe	Batterien, Altmedikamente etc.	0,2	0,2
Sonstige Abfälle	Textilien/Altschuhe	3,7	22,9
	Hygieneprodukte	7,7	
	Nicht restentleerte Verpackungen	1,2	
	Sonstige Abfälle	10,2	
Fraktion < 10 mm	Fraktion < 10 mm	6,1	6,1
<b>Summe:</b>		<b>100</b>	<b>100</b>

# Abfallwirtschaftsprofil - Stadt Speyer -

Blatt 4

## 9.) Sammlungsstrukturen

Hausrestabfall				Bioabfall	
<u>angebotene Behältergrößen</u>				Biotonne	X
20 l	100 l	210 l		Anschlussgrad (Bezug: Grundstücke)	90 %
30 l	110 l	220 l		Biotonne kostenpflichtig (Haushalte)	
40 l	120 l	X 240 l	X	Mindestvolumen (l/Ew*Woche)	
50 l	140 l	260 l		Identsystem Biotonne	X <sup>2)</sup>
60 l	150 l	660 l		Pflichtleerungen je Jahr	
70 l	160 l	770 l	X	Speiseabfälle in der Biotonne	X
80 l	X 180 l	1.100 l	X	Abbaubare Bio-Kunststoffbeutel in Biotonne zugelassen	
90 l	200 l			Reinigungsservice für Biotonne	X <sup>3)</sup>
<u>Abfuhrhythmus (bis 240 l MGB)</u>				<b>Eigenkompostierung</b>	
wöchentlich				Eigenkompostierer (Bezug: Grundstücke)	ca. 2 %
14-täglich			X	Befreiung von der Biotonne	X
3-wöchentlich				Reduzierung Restabfall-Mindestvol.	
4-wöchentlich				Gebühreennachlass auf die Restabfallgebühr (Näherungswert)	18%
<u>Mindestvolumen</u>				<b>Gartenabfall</b>	
Mindestvolumen			X	Holsystem	
Mindestvolumen (l/Ew*Woche)			10	Regelabfuhr (Abfahren je Jahr)	
Reduzierung möglich				Nur Bringsystem / bei dezentralen Containern (Gestellungen je Jahr)	X <sup>4)</sup>
<u>Ident-/Wertmarkensystem</u>				Anzahl Sammelstellen	1
Identsystem			X	<b>PPK</b>	
Pflichtleerungen je Jahr			8	PPK-Tonne	X
Wertmarke				PPK-Tonne kostenpflichtig (Haushalte)	
<b>Sperrabfall</b>				Bündel-/Sacksammlung	X
Regelabfuhr (Abfahren je Jahr)				Depotcontainer / Bringsystem	
Abrufabfuhr (gebührenfrei je Jahr)			1	<b>Glas</b>	
separate Holzabfuhr			X	Holsystem	X
separate Metallabfuhr			X <sup>1)</sup>	Depotcontainer / Bringsystem	
<b>Sonstiges</b>				<b>LVP</b>	
Anzahl Wertstoffhöfe			1	Sacksammlung	X
				LVP-Tonne	

<sup>1)</sup> Darüber hinaus existiert noch eine separate Hartkunststoffabfuhr

<sup>2)</sup> Biotonnen sind mit Transponder ausgerüstet

<sup>3)</sup> Reinigungsservice wird für alle MGB kostenpflichtig angeboten

<sup>4)</sup> Seit 2016 sind Container an 8 Plätzen im Stadtgebiet für 10 Monate im Jahr 4-wöchig aufgestellt

X = ja

(X) = teilweise; in Teilgebieten; eingeschränkte Angebote



# Abfallwirtschaftsprofil - Stadt Speyer -

Blatt 5

## 9.) Sammlungsstrukturen (Fortsetzung)

### Sammlung und Transport von Haushaltsabfällen sowie Sortierung Duale Systeme:

	Sammlung und Transport	Sortierung Duale Systeme
durch öffentlich-rechtlichen Entsorgungsträger:	HM, SP, BIO, PPK, GRÜN, GL	-
durch privatwirtschaftliches Unternehmen:	LVP	PPK, GL, LVP
durch Mischformen:	-	-

HM = Hausabfall, SP = Sperrabfall, BIO = Biotonnenabfall, PPK = Papier/Pappe/Karton, GL = Glas, LVP = Leichtverpackungen

## 10.) Gebührensystem bzw. -struktur

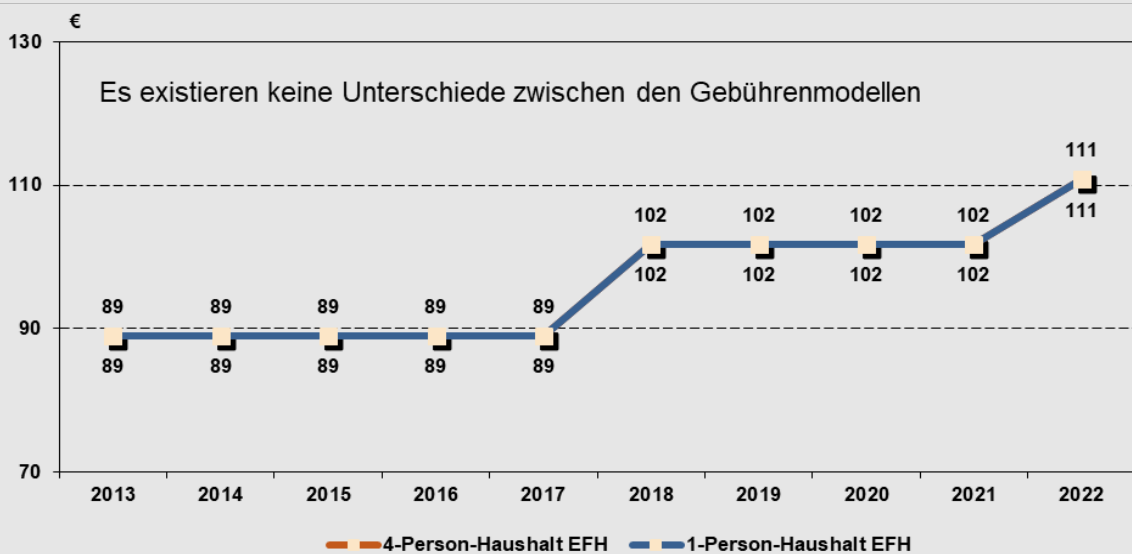
**Gebührensystem:** elektronisches Identifikationssystem (Behältergrößen 80 - 1.100 l), Grundgebühr/Entleerungsgebühren

Bemerkungen:

Gebührenstruktur	R <sup>a)</sup>	B <sup>b)</sup>	Gebührenreduktionsmöglichkeiten <sup>c)</sup>	R <sup>a)</sup>	B <sup>b)</sup>
einheitliche Gebühr			Reduzierung Mindestvolumen		
Grundgebühr / Leistungsgebühr	X		Verlängerung Abfuhrhythmus		
<b>Bemessungsgrundlage</b>			Reduzierung Pflichtleerungszahl bei Identsystemen		
Personen			Gebühreennachlass auf die Restabfallgebühr <sup>d)</sup>	X	
Haushalt / Wohneinheit	X (GG)		Einsparung durch Verzicht auf eine kostenpflichtige Biotonne		
Behälter (Art, Anzahl, Abfuhr)					
Leerungsgebühr (elek. Identifikation, Wertmarke)	X (LG)				
Behältergestaltung					

GG = Grundgebühr LG = Leistungsgebühr Pers./HH = Personen je Haushalt HH = Haushalt X = ja (X) = teilweise; in Teilgebieten; eingeschränkte Angebote  
<sup>a)</sup> Bezug Restabfalltonne <sup>b)</sup> Bezug Biotonne <sup>c)</sup> Auswahl an Gebührenreduktionsmöglichkeiten <sup>d)</sup> siehe auch Profil Seite 4 Eigenkompostierung

## 11.) Gebührenentwicklung



# Abfallwirtschaftsprofil - Stadt Speyer -

Blatt 6

## 12.) Konzeption und Regionale Kooperation

Die GML – Gemeinschafts-Müllheizkraftwerk Ludwigshafen GmbH, in der die Städte Frankenthal, Ludwigshafen, Neustadt/Weinstraße, Speyer und Mannheim und die Landkreise Alzey-Worms, Bad Dürkheim, Rhein-Pfalz-Kreis sowie die beiden Anstalten ZAK (Zentrale Abfallwirtschaft Kaiserslautern) und ebwo AöR (Entsorgungs- und Baubetrieb AöR der Stadt Worms) Gesellschafter sind, nimmt im Auftrag ihrer Gesellschafter die Aufgabe der energetischen Restabfallverwertung im MHKW Ludwigshafen (im Ausfallverbund insbesondere in Revisionszeiten mit den MHKW Mannheim, Mainz, Pirmasens, Darmstadt, Böblingen, Stuttgart und Neunkirchen) wahr.

Seit 2015 ist die ZAK die zehnte Gesellschafterin der GML und verwertet Teilmengen ihrer Restabfälle seit Oktober 2015 über die GML im MHKW Ludwigshafen. Wegen der Zweckvereinbarung zwischen dem ZAS und der ZAK über die Entsorgung von Restabfällen (Haushaltsabfälle, hausabfallähnliche Gewerbeabfälle) aus dem Stadtgebiet sowie dem Landkreis Kaiserslautern in dem MHKW Pirmasens bis zum 31.12.2023, ist die GML ab 2024 vollumfänglich für die Verwertung der ZAK-Abfälle verantwortlich.

Im Gegenzug werden seit dem Herbst 2015 die gesamten Bioabfallmengen der nachfolgend genannten GML-Gesellschafter (Städte Ludwigshafen, Speyer, ebwo AöR, Neustadt a. d. Weinstraße, Frankenthal, Landkreis Bad Dürkheim, Rhein-Pfalz-Kreis) zusammen mit den Bioabfallmengen der ZAK im Biomassekompetenzzentrum Kapiteltal stofflich und energetisch verwertet.

Das Biokompostwerk Grünstadt der GML wurde im Oktober 2015 außer Betrieb genommen und der Standort zur Bioabfallumladeanlage Nord (BAUN) sowie für weitere kommunale abfallwirtschaftliche Aufgaben des Landkreises Bad Dürkheim umgenutzt. Diese Anlage wird i.d.R. für den Umschlag der Biotonnenabfälle von den Städten Worms und Frankenthal sowie dem Landkreis Bad Dürkheim und dem nördlichen Teil des Rhein-Pfalz-Kreises genutzt.

In der Bioabfallumladeanlage Süd (BAUS) der Fa. Zeller im Rhein-Pfalz-Kreis werden i.d.R. getrennt gesammelte Biotonnenabfälle der Städte Ludwigshafen, Speyer, Neustadt/Weinstraße sowie des südlichen Rhein-Pfalz-Kreises umgeschlagen und zur Verwertung ins Biomassekompetenzzentrum der ZAK nach Kaiserslautern verbracht.

Darüber hinaus wurde zwischen der GML und dem Zweckverband Abfallwirtschaft Südwestpfalz (ZAS) der bestehende Kooperationsvertrag bis zum 31.12.2023 verlängert. Danach gilt ein Ausfallverbund zwischen EEW und GML zu den MHKW Pirmasens und Neunkirchen.

Die getrennt erfassten Gartenabfälle werden derzeit noch über Dritte einer Verwertung zugeführt. Geplant ist die Separierung der holzigen Fraktion zur Hackschnitzelgewinnung in einer eigenen Anlage.

## 13.) Genutzte DK I / DK II Deponien

Deponie	Deponieklasse	Status

# Abfallwirtschaftsprofil - Stadt Speyer -

Blatt 7

## 14.) Genutzte Entsorgungsanlagen

### Restabfälle (z.B. Haus-/Sperrabfall, hausabfallähnliche Gewerbeabfälle etc.)

Anlage	Abfallart	Status/Bemerkungen
MHKW Ludwigshafen (GML)	Haushaltsabfälle, Sperrabfälle, hausabfallähnliche Gewerbeabfälle, sonstige Abfälle	Sperrabfälle nach externer Zerkleinerung  (nur zeitweise in geringen Mengen)
MHKW Mannheim MHKW Mainz MHKW Pirmasens MHKW Darmstadt MHKW Böblingen MHKW Stuttgart MHKW Neunkirchen	Haushaltsabfälle, Sperrabfälle, hausabfallähnliche Gewerbeabfälle	Ausfallverbund (insbesondere bei Havarien)

### Bioabfälle (Abfälle aus der Biotonne, Gartenabfall, Lebensmittel etc.)

Anlage	Abfallart	Genehmigungsinhaber	Betreiber	Status/Bemerkungen
Biomasse-kompetenz-zentrum Kapiteltal (ZAK)	Biotonnen-abfall	ZAK Zentrale Abfallwirtschaft Kaiserslautern, Kapiteltal, 67657 Kaiserslautern	ZAK Zentrale Abfallwirtschaft Kaiserslautern, Kapiteltal, 67657 Kaiserslautern	seit 10/2015 sämtliche Biotonnenabfälle der GML-Gesellschafter (außer Lk Alzey-Worms, Stadt Mannheim)
Bioabfall-umlade-anlage Süd (BAUS)	Biotonnen-abfall	Zeller Naturenergie GmbH & Co. KG In der Schlicht 6 67112 Mutterstadt	Zeller Naturenergie GmbH & Co. KG In der Schlicht 6 67112 Mutterstadt	Umschlag Biotonnenabfälle der Städte Ludwigshafen, Speyer, Neustadt/W. und südlicher Rhein-Pfalz-Kreis
	Garten-abfall			Verwertung über Dritte

# Abfallwirtschaftsprofil - Stadt Mainz -

**Blatt 1**

Stand 11/23

## 1.) Öffentlich-rechtlicher Entsorgungsträger

Stadt Mainz, Am Rathaus 1, 55116 Mainz

## 2.) Abfallwirtschaftsbetrieb

Entsorgungsbetrieb der  
Stadt Mainz

Tel.: 06131/123425

Fax: 06131/123801

Zwerchallee 24  
55120 Mainz

E-Mail: [entsorgungsbetrieb@stadt.mainz.de](mailto:entsorgungsbetrieb@stadt.mainz.de)

Internet: <http://www.eb-mainz.de>

Rechtsform: Eigenbetrieb

## 3.) Abfallwirtschaftskonzept

Integriertes Abfallwirtschaftskonzept (verabschiedet: 09/1993)

Aktuelle Fortschreibung: Abfallwirtschaftskonzept für die Landeshauptstadt Mainz (verabschiedet 03/2021)

## 4.) Strukturdaten und Entsorgungsraum

**Anzahl Meldepflichtige Einwohner:** 219.416 (Stand 30.06.2022)

**Fläche des Entsorgungsraumes (km²):** 98 (Stand 31.12.2022)

**Einwohnerdichte (EW/km²):** 2.239

### Entsorgungsanlagen:

- MHKW Mainz
- UML Mainz
- ☀ WST Anzahl: 11
- 💧 GAS Anzahl: 11
- ◇ FmR Anzahl: 1 (Steinbruch Laubenheim)
- ⊠ BAA Anzahl: 1

### Legende:

- MHKW = Müllheizkraftwerk
- UML = Umladestation /-anlage
- WST = Wertstoffhof
- GAS = Grünabfallsammelplatz
- FmR = Flächen mit Rekultivierungsmaßnahmen



# Abfallwirtschaftsprofil - Stadt Mainz -

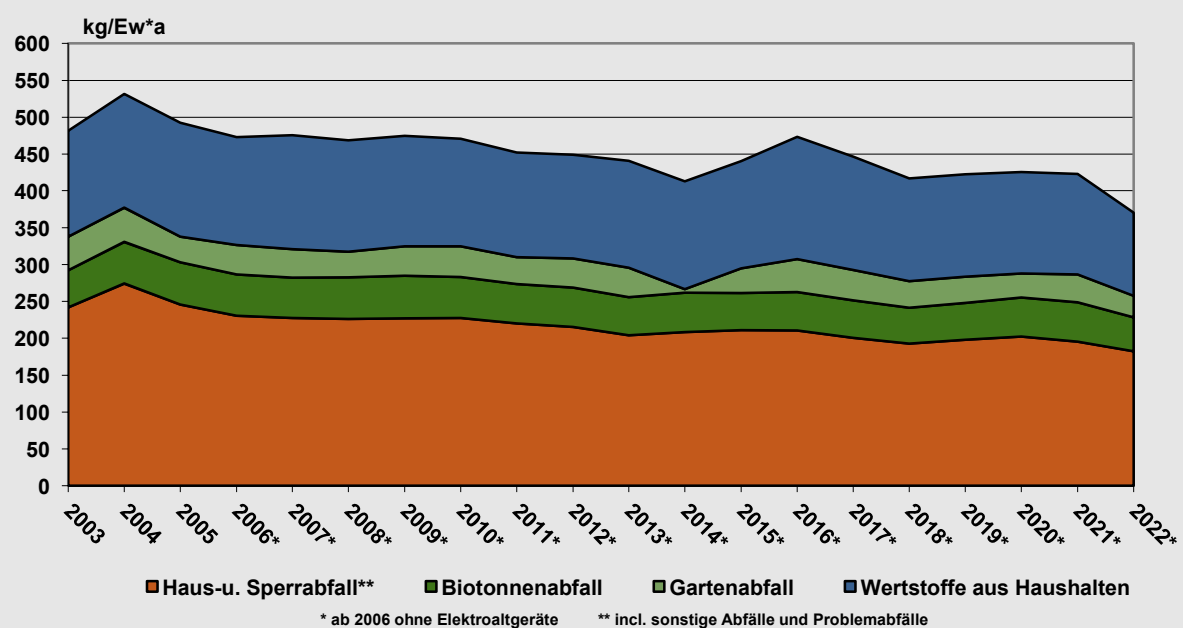
Blatt 2

## 5.) Abfallmengen 2022 (gemäß Abfallbilanz Rheinland-Pfalz)

Abfallart (Primärabfälle)	Gesamt	Recycling	Sonstige Verwertung	Beseitigung	Gesamt
	t	davon in t			kg/Ew*a
Hausabfall <sup>1)</sup>	35.255	-	35.255	-	160,7
Sperrabfall (Sperrige Abfälle)	4.650	-	4.650	-	21,2
Biotonnen- und Gartenabfall (Bioabfälle)	16.483	16.483	-	-	75,1
LVP, Glas, PPK (incl. Nichtverpackungsanteil)	23.176	23.176	-	-	105,6
Holz, Metallschrott (Sperrige Abfälle)	532	532	-	-	2,4
Illegale Ablagerungen	35	-	35	-	0,2
Sonstige Wertstoffe (lt. Abfallbaum)	997	861	136	-	4,5
Problemabfälle	154	24	130	-	0,7
<b>Σ Abfälle aus Haushalten:</b>	<b>81.282</b>	<b>41.077</b>	<b>40.205</b>	-	<b>370,4</b>
Abfälle aus der Abwasser-/Wasserbehandlung	-	-	-	-	
Produktionsspezifische Gewerbeabfälle	-	-	-	-	
Siedlungsabf. aus anderen Herkunftsbereichen <sup>2)</sup>	11.794	-	11.794	-	
<b>Σ Abfälle aus anderen Herkunftsbereichen:</b>	<b>11.794</b>	-	<b>11.794</b>	-	
Gemischte Bau- und Abbruchabfälle <sup>3)</sup>	3.888	403	3.285	200	
Mineralische Bau- und Abbruchabfälle <sup>4)</sup>	3.342	-	3.342	-	
<b>Σ Bau- und Abbruchabfälle:</b>	<b>7.230</b>	<b>403</b>	<b>6.627</b>	<b>200</b>	
<b>Σ Siedlungsabfälle zur Entsorgung:</b>	<b>100.306</b>	<b>41.480</b>	<b>58.626</b>	<b>200</b>	

<sup>1)</sup> incl. gewerbliche Abfälle in Behältern bis 1,1 m<sup>3</sup> und sonstige Abfälle aus Haushaltungen      <sup>2)</sup> Hausabfallähnliche Gewerbeabfälle, Garten-/Parkabfälle, Markt-/Straßenreinigungsabfälle  
<sup>3)</sup> AVV 170904, AVV 1702, AVV 1704, AVV 1706      <sup>4)</sup> AVV 1701, 1703, 1705, 1708

## 6.) Entwicklung der Abfälle aus Haushalten 2003 - 2022

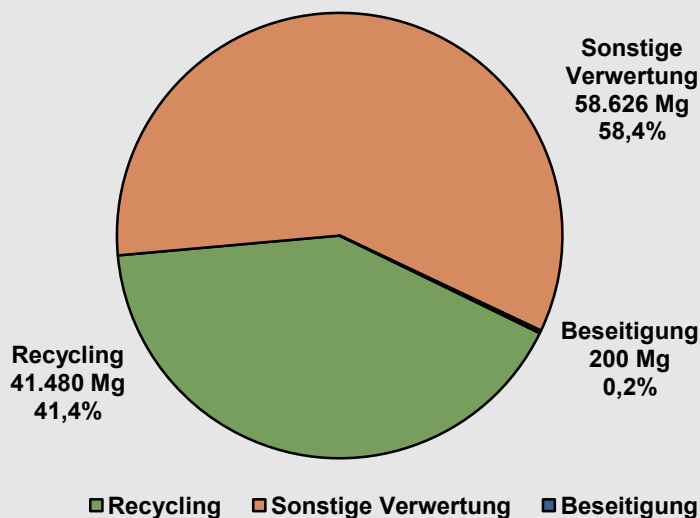


# Abfallwirtschaftsprofil - Stadt Mainz -

Blatt 3

## 7.) Entsorgung der Siedlungsabfälle

Gesamtabfallaufkommen Siedlungsabfälle 2022: 100.306 t



## 8.) Ergebnisse der Sortieranalyse für Restabfälle: 2018

Obergruppe/Fraktion	Sortierfraktion	Gew.-%	
Fe-Metalle	Fe-Verpackungen	1,08	2,25
	Sonstige Fe-Metalle	1,17	
Ne-Metalle	NE-Verpackungen	0,52	1,13
	Sonstige NE-Metalle	0,61	
Papier, Pappe, Kartonagen (PPK)	PPK-Verpackungen	3,23	7,14
	PPK-Druckerzeugnisse	3,53	
	Sonstige PPK	0,38	
Kunststoffe	Kunststoff-Verpackungen	6,43	12,29
	Sonstige Kunststoffe	5,86	
Glas	Glasverpackungen	2,79	3,13
	Sonstiges Glas	0,34	
Bioabfälle	Küchenabfälle, Speisereste	26,56	32,57
	Gartenabfälle	2,74	
	Sonstige Organik	3,27	
Holz	Holz-Verpackungen	1,71	1,71
	Sonstiges Holz		
Verbunde	Verbund-Verpackungen	1,39	2,26
	Elektroaltgeräte	0,87	
	Sonstige Verbunde		
Mineral-/Inertstoffe	Steine, Keramik, Bauschutt etc.	2,59	2,59
Schadstoffe	Batterien, Altmedikamente etc.	0,18	0,18
Sonstige Abfälle	Textilien/Altschuhe	4,60	26,24
	Hygieneprodukte	8,50	
	Nicht restentleerte Verpackungen		
	Sonstige Abfälle	13,14	
Fraktion < 10 mm	Fraktion < 10 mm	8,51	8,51
<b>Summe:</b>		<b>100</b>	<b>100</b>

# Abfallwirtschaftsprofil - Stadt Mainz -

Blatt 4

## 9.) Sammlungsstrukturen

Hausrestabfall				Bioabfall	
<u>angebotene Behältergrößen</u>				Biotonne	X
20 l	100 l	210 l		Anschlussgrad (Bezug: Grundstücke)	85 %
30 l	110 l	220 l		Biotonne kostenpflichtig (Haushalte)	
40 l	120 l	X 240 l	X	Mindestvolumen (l/Ew*Woche)	
50 l	140 l	260 l		Identsystem Biotonne	
60 l	X 150 l	660 l	X	Pflichtleerungen je Jahr	
70 l	160 l	770 l	X	Speiseabfälle in der Biotonne	X <sup>3)</sup>
80 l	180 l	1.100 l	X	Abbaubare Bio-Kunststoffbeutel in Biotonne zugelassen	
90 l	200 l			Reinigungsservice für Biotonne	X <sup>4)</sup>
<u>Abfuhrhythmus (bis 240 l MGB)</u>				<b>Eigenkompostierung</b>	
wöchentlich			(X)	Eigenkompostierer (Bezug: Grundstücke)	3 %
14-täglich			X	Befreiung von der Biotonne	
3-wöchentlich				Reduzierung Restabfall-Mindestvol.	
4-wöchentlich				Gebührenerlass auf die Restabfallgebühr (Näherungswert)	8%
<u>Mindestvolumen</u>				<b>Gartenabfall</b>	
Mindestvolumen			- <sup>1)</sup>	Holsystem	X
Mindestvolumen (l/Ew*Woche)				Regelabfuhr (Abfahren je Jahr)	
Reduzierung möglich				Nur Bringsystem / bei dezentralen Containern (Gestellungen je Jahr)	
<u>Ident-/Wertmarkensystem</u>				Anzahl Sammelstellen	11
Identsystem				<b>PPK</b>	
Pflichtleerungen je Jahr				PPK-Tonne	X
Wertmarke				PPK-Tonne kostenpflichtig (Haushalte)	
<b>Sperrabfall</b>				Bündel-/Sacksammlung	
Regelabfuhr (Abfahren je Jahr)				Depotcontainer / Bringsystem	X <sup>5)</sup>
Abrufabfuhr (gebührenfrei je Jahr)		4		<b>Glas</b>	
separate Holzabfuhr				Holsystem	X
separate Metallabfuhr		X <sup>2)</sup>		Depotcontainer / Bringsystem	X <sup>5)</sup>
<b>Sonstiges</b>				<b>LVP</b>	
Anzahl Wertstoffhöfe		11		Sacksammlung	X <sup>5)</sup>
				LVP-Tonne	X <sup>6)</sup>

<sup>1)</sup> Definition eines Standardvolumens

<sup>2)</sup> separate Abfuhr von Elektro-Großgeräten ebenfalls vorhanden

<sup>3)</sup> Ausschluss von flüssigen Abfällen (Speisefette, Suppen), Käserinde

<sup>4)</sup> gegen Gebühr im Vollservice

<sup>5)</sup> Anlieferung im Bringsystem auf Wertstoffhöfen möglich

<sup>6)</sup> in Großwohnanlagen auch Behälter ab 1,1 m<sup>3</sup> aufwärts

X = ja

(X) = teilweise; in Teilgebieten; eingeschränkte Angebote

# Abfallwirtschaftsprofil - Stadt Mainz -

Blatt 5

## 9.) Sammlungsstrukturen (Fortsetzung)

### Sammlung und Transport von Haushaltsabfällen sowie Sortierung Duale Systeme:

	Sammlung und Transport	Sortierung Duale Systeme
durch öffentlich-rechtlichen Entsorgungsträger:	HM, SP, BIO, PPK, (GL)	-
durch privatwirtschaftliches Unternehmen:	GL, LVP	PPK, GL, LVP
durch Mischformen:	-	-

HM = Hausabfall, SP = Sperrabfall, BIO = Biotonnenabfall, PPK = Papier/Pappe/Karton, GL = Glas, LVP = Leichtverpackungen

## 10.) Gebührensystem bzw. -struktur

**Gebührensystem:** Behältermaßstab (Zahl, Art, Größe der Behälter sowie Häufigkeit der Abfuhr)

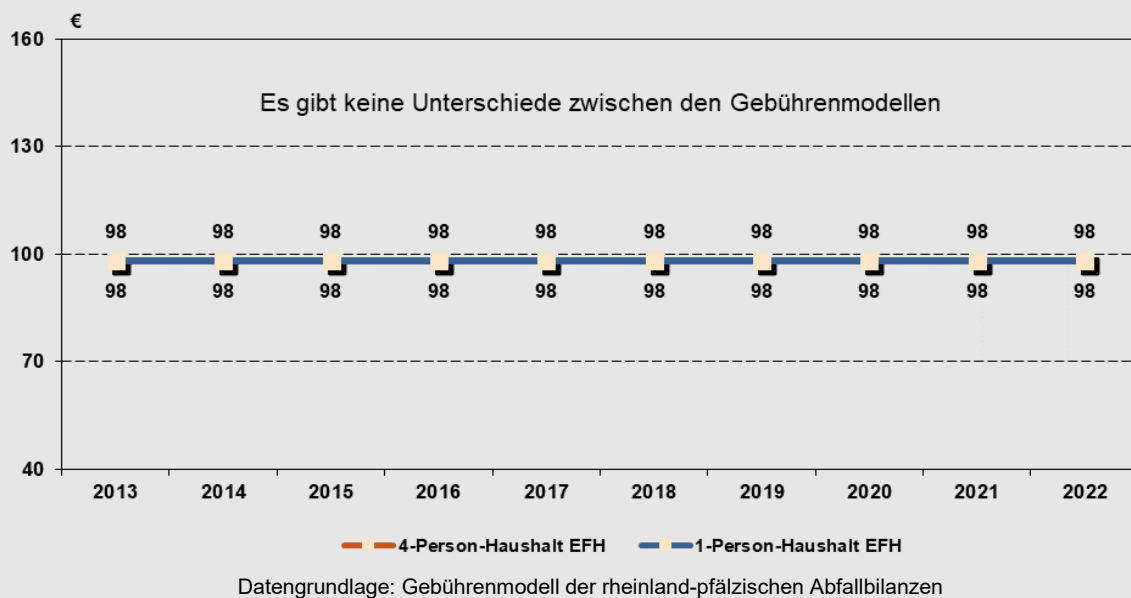
Bemerkungen:

Gebührenstruktur	R <sup>a)</sup>	B <sup>b)</sup>	Gebührenreduktionsmöglichkeiten <sup>c)</sup>	R <sup>a)</sup>	B <sup>b)</sup>
einheitliche Gebühr	X		Reduzierung Mindestvolumen		
Grundgebühr / Leistungsgebühr			Verlängerung Abfuhrhythmus		
<b>Bemessungsgrundlage</b>			Reduzierung Pflichtleerungszahl bei Identsystemen		
Personen			Gebühreennachlass auf die Restabfallgebühr <sup>d)</sup>	X	
Haushalt / Wohneinheit			Einsparung durch Verzicht auf eine kostenpflichtige Biotonne		
Behälter (Art, Anzahl, Abfuhr)		X			
Leerungsgebühr (elek. Identifikation, Wertmarke)					
Behältergestaltung					

\*Seit 01.01.2023 gibt es auch einen Gebühreennachlass, wenn Teilservice beantragt wird (Ø 7 %)

GG = Grundgebühr LG = Leistungsgebühr Pers./HH = Personen je Haushalt HH = Haushalt X = ja (X) = teilweise; in Teilgebieten; eingeschränkte Angebote  
<sup>a)</sup> Bezug Restabfalltonne <sup>b)</sup> Bezug Biotonne <sup>c)</sup> Auswahl an Gebührenreduktionsmöglichkeiten <sup>d)</sup> siehe auch Profil Seite 4 Eigenkompostierung

## 11.) Gebührenentwicklung





## Abfallwirtschaftsprofil - Stadt Mainz -

Blatt 6

### 12.) Konzeption und Regionale Kooperation

Die Entsorgungsgesellschaft Mainz mbH (EGM) entsorgt in dem von ihr betriebenen MHKW Mainz die Restabfälle (Hausabfall, hausabfallähnliche Gewerbeabfälle, sonstige Abfälle) der Stadt Mainz sowie HBCD-haltige Dämmstoffe (AVV 17 06 04).

Sperrabfälle werden über eine Wertstoffsortieranlage überwiegend einer energetischen Verwertung innerhalb von Rheinland-Pfalz zugeführt.

Biotonnenabfälle, Gartenabfälle und geringe Mengen an Garten-/Parkabfällen der Stadt Mainz werden in die Biomasseanlage Essenheim verbracht, wofür ein Verwertungsvertrag mit einer Laufzeit bis 2027 mit einem Kontingent von 13.000 Mg/a existiert.

Darüber hinaus werden Garten-/Parkabfälle, die aus den Kleinanlieferungen von Bürgern und privaten Dritten stammen, über private Entsorgungsfirmen durch regelmäßige öffentliche Ausschreibungen einer Kompostierung und/oder einer energetischen Verwertung zugeführt.

Die Umladeanlage am MHKW Mainz dient zum Umschlag der Bioabfälle.

Seit November 2021 werden asbesthaltige Baustoffe auf der Sonderabfalldeponie Leverkusen-Bürrig beseitigt. Die Entsorgung von Dämmmaterial (AVV 170603\*/170604) erfolgte bis April 2022 auf der Deponie Eiterköpfe. Seit Mai 2022 wird Dämmmaterial über Meinhardt Städtereinigung GmbH auf den Deponien in Wiesbaden und Büttelborn abgelagert.

Der Stadtrat der Stadt Mainz hat am 20.07.2022 beschlossen, das Deponie-Vorhaben im Steinbruch Mainz-Laubenheim zu beenden. Der Antrag auf Planfestellung wurde bei der Genehmigungsbehörde SGD Süd mit Schreiben vom 26.09.2022 zurückgezogen.

### 13.) Genutzte DK I / DK II Deponien

Deponie	Deponieklasse	Status
HMD Dyckerhoffbruch, ELW Wiesbaden	DK II	Ablagerungsphase
Deponie Eiterköpfe, AZV Rhein-Mosel-Eifel	DK II	Ablagerungsphase
Kreismülldeponie Büttelborn, SAVAG Südhessische Abfall-Verwertungs GmbH	DK II	Ablagerungsphase
Sonderabfalldeponie Leverkusen-Bürrig, Currenta GmbH	DK III	Ablagerungsphase

# Abfallwirtschaftsprofil - Stadt Mainz -

Blatt 7

## 14.) Genutzte Entsorgungsanlagen

### Restabfälle (z.B. Haus-/Sperrabfall, hausabfallähnliche Gewerbeabfälle etc.)

Anlage	Abfallart	Status/Bemerkungen
MHKW Mainz	Hausabfall, hausabfallähnliche Gewerbeabfälle, sonstige Abfälle	
Wertstoffsortieranlage	Sperrabfall	Auftragsvergabe im Rahmen regelmäßiger öffentlicher Ausschreibungen

### Bioabfälle (Abfälle aus der Biotonne, Gartenabfall, Lebensmittel etc.)

Anlage	Abfallart	Genehmigungsinhaber	Betreiber	Status/Bemerkungen
Biomasseanlage Essenheim	Biotonnen-/ Gartenabfall, Garten-/ Parkabfälle	Reterra Südwest GmbH, Antwerpener Str. 24, 68219 Mannheim	Reterra Südwest GmbH, Antwerpener Str. 24, 68219 Mannheim	Vertragslaufzeit bis 2027 (Kontingent 13.000 t/a)
Kompostierung/ energetische Verwertung	Garten-/ Parkabfälle			Auftragsvergabe im Rahmen regelmäßiger öffentlicher Ausschreibungen
Umladeanlage Mainz	Bioabfälle	Entsorgungsgesellschaft Mainz mbH, Kraftwerkallee 1, 55120 Mainz	Entsorgungsgesellschaft Mainz mbH, Kraftwerkallee 1, 55120 Mainz	Umschlag der Bioabfälle

# Abfallwirtschaftsprofil - Stadt Ludwigshafen -

Blatt 1

Stand 11/23

## 1.) Öffentlich-rechtlicher Entsorgungsträger

Stadt Ludwigshafen, Rathausplatz 20, 67059 Ludwigshafen

## 2.) Abfallwirtschaftsbetrieb

Wirtschaftsbetrieb Ludwigshafen (WBL)  
 Bereich Entsorgungsbetrieb und Verkehrstechnik Tel.: 0621-504-3415 Fax: 0621-504-3787  
 Kaiserwörthdamm 3a E-Mail: [entsorgungsbetrieb@ludwigshafen.de](mailto:entsorgungsbetrieb@ludwigshafen.de)  
 67065 Ludwigshafen Internet:  
 www.ludwigshafen.de/wirtschaftsstark/wirtschaftsbetrieb-ludwigshafen-wbl/  
 Rechtsform: Eigenbetrieb

## 3.) Abfallwirtschaftskonzept

Abfallwirtschaftskonzept Stadt Ludwigshafen (verabschiedet: 1992)  
 Aktuelle Fortschreibung: verabschiedet Juli 2015 (wird derzeit aktuell überarbeitet)

## 4.) Strukturdaten und Entsorgungsraum

**Anzahl Meldepflichtige Einwohner:** 173.349 (Stand 30.06.2022)  
**Fläche des Entsorgungsraumes (km²):** 77 (Stand 31.12.2022)  
**Einwohnerdichte (EW/km²):** 2.251

### Entsorgungsanlagen:

- MHKW Ludwigshafen
- DEP Hoher Weg
- ☼ WST Anzahl: 3
- ⊠ BAA Anzahl: 2

### Legende:

MHKW = Müllheizkraftwerk  
 DEP = Deponie  
 WST = Wertstoffhof  
 BAA = Bauabfallaufbereitungsanlagen



# Abfallwirtschaftsprofil - Stadt Ludwigshafen -

Blatt 2

## 5.) Abfallmengen 2022 (gemäß Abfallbilanz Rheinland-Pfalz)

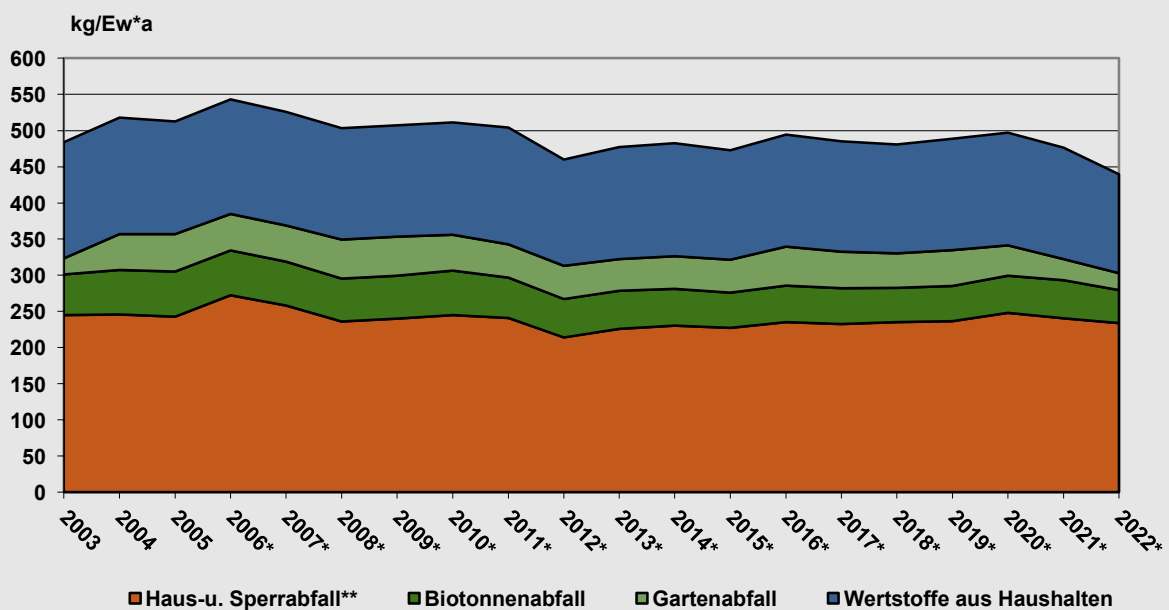
Abfallart (Primärabfälle)	Gesamt	Recycling	Sonstige Verwertung	Beseitigung	Gesamt
	t	davon in t			kg/Ew*a
Hausabfall <sup>1)</sup>	33.091	-	33.091	-	190,9
Sperrabfall (Sperrige Abfälle)	7.376	-	7.376	-	42,6
Biotonnen- und Gartenabfall (Bioabfälle)	12.010	12.010	-	-	69,3
LVP, Glas, PPK (incl. Nichtverpackungsanteil)	18.456	18.456	-	-	106,5
Holz, Metallschrott (Sperrige Abfälle)	5.043	729	4.314	-	29,1
Illegale Ablagerungen	-	-	-	-	-
Sonstige Wertstoffe (lt. Abfallbaum)	269	138	131	-	1,5
Problemabfälle	8	-	6	2	0,0
<b>Σ Abfälle aus Haushalten:</b>	<b>76.252</b>	<b>31.333</b>	<b>44.918</b>	<b>2</b>	<b>439,9</b>
Abfälle aus der Abwasser-/Wasserbehandlung	184	-	184	-	
Produktionsspezifische Gewerbeabfälle	-	-	-	-	
Siedlungsabf. aus anderen Herkunftsbereichen <sup>2)</sup>	7.951	1.921	6.030	-	
<b>Σ Abfälle aus anderen Herkunftsbereichen:</b>	<b>8.135</b>	<b>1.921</b>	<b>6.214</b>	<b>-</b>	
Gemischte Bau- und Abbruchabfälle <sup>3)</sup>	46	44	-	2	
Mineralische Bau- und Abbruchabfälle <sup>4)</sup>	42.636	6.040	35.041	1.555	
<b>Σ Bau- und Abbruchabfälle:</b>	<b>42.683</b>	<b>6.084</b>	<b>35.041</b>	<b>1.558</b>	
<b>Σ Siedlungsabfälle zur Entsorgung:</b>	<b>127.070</b>	<b>39.338</b>	<b>86.173</b>	<b>1.560</b>	

<sup>1)</sup> incl. gewerbliche Abfälle in Behältern bis 1,1 m³ und sonstige Abfälle aus Haushaltungen

<sup>2)</sup> Hausabfallähnliche Gewerbeabfälle, Garten-/Parkabfälle, Markt-/Straßenreinigungsabfälle

<sup>3)</sup> AVV 170904, AVV 1702, AVV 1704, AVV 1706 <sup>4)</sup> AVV 1701, 1703, 1705, 1708

## 6.) Entwicklung der Abfälle aus Haushalten 2003 - 2022

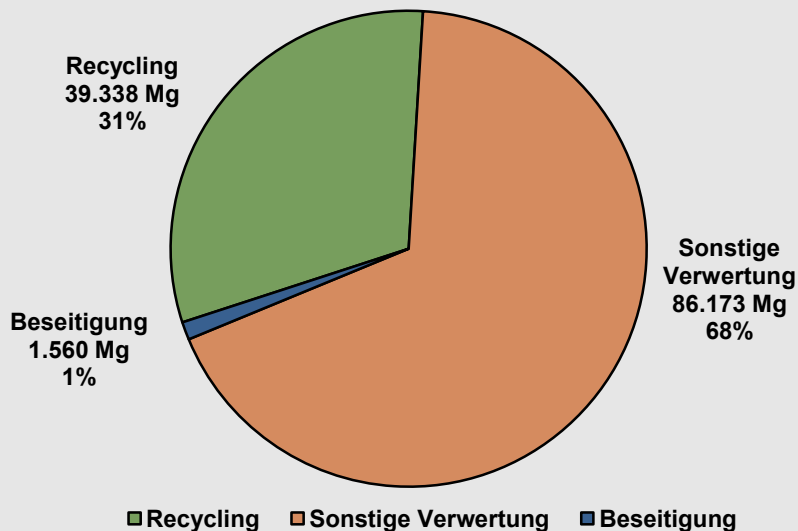


# Abfallwirtschaftsprofil - Stadt Ludwigshafen -

Blatt 3

## 7.) Entsorgung der Siedlungsabfälle

Gesamtabfallaufkommen Siedlungsabfälle 2022: 127.070 t



## 8.) Ergebnisse der Sortieranalyse für Restabfälle 2013

Analyse vor Beginn des Pilotversuchs "Einführung einer Wertstofftonne" im Modellgebiet

Obergruppe/Fraktion	Sortierfraktion	Gew.-%
Fe-Metalle	Fe-Verpackungen	
	Sonstige Fe-Metalle	
Ne-Metalle	NE-Verpackungen	
	Sonstige NE-Metalle	
Papier, Pappe, Kartonagen (PPK)	PPK-Verpackungen	
	PPK-Druckerzeugnisse	5,8
	Sonstige PPK	
Kunststoffe	Kunststoff-Verpackungen	
	Sonstige Kunststoffe	8,0
Glas	Glasverpackungen	
	Sonstiges Glas	
Bioabfälle	Küchenabfälle, Speisereste	
	Gartenabfälle	
	Sonstige Organik	41,1
Holz	Holz-Verpackungen	
	Sonstiges Holz	0,7
Verbunde	Verbund-Verpackungen	
	Elektroaltgeräte	
	Sonstige Verbunde	0,4
Mineral-/Inertstoffe	Steine, Keramik, Bauschutt etc.	
Schadstoffe	Batterien, Altmedikamente etc.	
Sonstige Abfälle	Textilien/Altschuhe	
	Hygieneprodukte	
	Nicht restentleerte Verpackungen	44,2
	Sonstige Abfälle	
Fraktion < 10 mm	Fraktion < 10 mm	
<b>Summe:</b>		<b>100</b>

# Abfallwirtschaftsprofil - Stadt Ludwigshafen -

Blatt 4

## 9.) Sammlungsstrukturen

### Hausrestabfall

#### angebotene Behältergrößen

20 l	100 l	210 l		
30 l	110 l	220 l		
40 l	120 l	X 240 l	X	
50 l	140 l	260 l		
60 l	150 l	660 l		
70 l	160 l	770 l	X	
80 l	X 180 l	1.100 l	X	
90 l	200 l			

#### Abfuhrhythmus (bis 240 l MGB)

wöchentlich	X
14-täglich	X
3-wöchentlich	
4-wöchentlich	

#### Mindestvolumen

Mindestvolumen	X
Mindestvolumen (l/Ew*Woche)	15
Reduzierung möglich	X

#### Ident-/Wertmarkensystem

Identsystem	X
Pflichtleerungen je Jahr	X <sup>1)</sup>
Wertmarke	

### Sperrabfall

Regelabfuhr (Abfahren je Jahr)	
Abrufabfuhr (gebührenfrei je Jahr)	1
separate Holzabfuhr	X
separate Metallabfuhr	X

### Sonstiges

Anzahl Wertstoffhöfe	3
----------------------	---

### Bioabfall

Biotonne	(X)
Anschlussgrad	ca. 75 %
Biotonne kostenpflichtig (Haushalte)	X
Mindestvolumen (l/Ew*Woche)	
Identsystem Biotonne	X
Pflichtleerungen je Jahr	mind. 24
Speiseabfälle in der Biotonne	X
Abbaubare Bio-Kunststoffbeutel in Biotonne zugelassen	X <sup>2)</sup>
Reinigungsservice für Biotonne	X <sup>3)</sup>

### Eigenkompostierung

Eigenkompostierer (Bezug: Grundstücke)	11,06 %
Befreiung von der Biotonne	X
Reduzierung Restabfall-Mindestvol.	
Gebührenerlass auf die Restabfallgebühr (Näherungswert)	25 € auf GG

### Gartenabfall

Holsystem	X
Regelabfuhr (Abfahren je Jahr)	2
Nur Bringsystem / bei dezentralen Containern (Gestellungen je Jahr)	
Anzahl Sammelstellen	3 <sup>4)</sup>

### PPK

PPK-Tonne	X
PPK-Tonne kostenpflichtig (Haushalte)	
Bündel-/Sacksammlung	X
Depotcontainer / Bringsystem	X <sup>5)</sup>

### Glas

Holsystem	
Depotcontainer / Bringsystem	X

### LVP

Sacksammlung	X
LVP-Tonne	X

<sup>1)</sup> Pflichtleerungen je Jahr: 18 für Teilservice und 52 für Volls-service

<sup>2)</sup> Ecovio-Beutel

<sup>3)</sup> Reinigungsservice kann gegen Gebühr in Anspruch genommen werden

<sup>4)</sup> keine separaten Grünabfallsammelplätze; Erfassung auf den Wertstoffhöfen

<sup>5)</sup> Anlieferung auf Wertstoffhöfen möglich/Bringsystem

X = ja

(X) = teilweise; in Teilgebieten; eingeschränkte Angebote

# Abfallwirtschaftsprofil - Stadt Ludwigshafen -

Blatt 5

## 9.) Sammlungsstrukturen (Fortsetzung)

### Sammlung und Transport von Haushaltsabfällen sowie Sortierung Duale Systeme:

	Sammlung und Transport	Sortierung Duale Systeme
durch öffentlich-rechtlichen Entsorgungsträger:	HM, SP, BIO, PPK, Altmetall, Altholz, E-Schrott	-
durch privatwirtschaftliches Unternehmen:	GL, LVP	PPK, GL, LVP
durch Mischformen:	-	-

HM = Hausabfall, SP = Sperrabfall, BIO = Biotonnenabfall, PPK = Papier/Pappe/Karton, GL = Glas, LVP = Leichtverpackungen

## 10.) Gebührensystem bzw. -struktur

**Gebührensystme:** Behältermaßstab (Zahl, Art, Größe der Behälter sowie Häufigkeit der Abfuhr) bei Vollservice  
Teilservice: Grund- und Leistungsgebühr bei Hausmüll, nur Leistungsgebühr bei Bioabfall

Bemerkungen:

Gebührenstruktur	R <sup>a)</sup>	B <sup>b)</sup>	Gebührenreduktionsmöglichkeiten <sup>c)</sup>	R <sup>a)</sup>	B <sup>b)</sup>
einheitliche Gebühr	X		Reduzierung Mindestvolumen		
Grundgebühr / Leistungsgebühr	X	X <sup>1)</sup>	Verlängerung Abfuhrhythmus		
<b>Bemessungsgrundlage</b>			Reduzierung Pflichtleerungszahl bei Identsystemen	X <sup>2)</sup>	
Personen			Gebühreennachlass auf die Restabfallgebühr <sup>d)</sup>		
Haushalt / Wohneinheit			Einsparung durch Verzicht auf eine kostenpflichtige Biotonne		X <sup>3)</sup>
Behälter (Art, Anzahl, Abfuhr)		X			
Leerungsgebühr (elek. Identifikation, Wertmarke)		X			
Behältergestaltung		X			

<sup>1)</sup> nur Leistungsgebühr

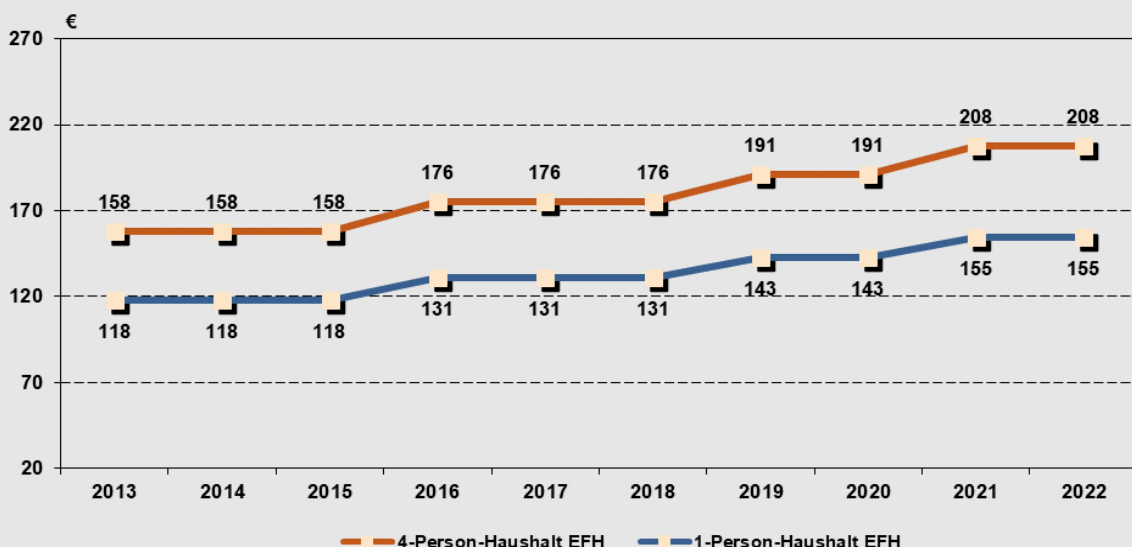
<sup>2)</sup> bei Single-Tarif bei 1-Personenhaushalten 10 Mindestleerungen

<sup>3)</sup> bei Eigenkompostierung (Nachweis erforderlich / Stichprobenkontrolle)

GG = Grundgebühr LG = Leistungsgebühr Pers./HH = Personen je Haushalt HH = Haushalt X = ja (X) = teilweise; in Teilgebieten; eingeschränkte Angebote

<sup>a)</sup> Bezug Restabfalltonne <sup>b)</sup> Bezug Biotonne <sup>c)</sup> Auswahl an Gebührenreduktionsmöglichkeiten <sup>d)</sup> siehe auch Profil Seite 4 Eigenkompostierung

## 11.) Gebührenentwicklung



# Abfallwirtschaftsprofil - Stadt Ludwigshafen -

Blatt 6

## 12.) Konzeption und Regionale Kooperation

Die GML – Gemeinschafts-Müllheizkraftwerk Ludwigshafen GmbH, in der die Städte Frankenthal, Ludwigshafen, Neustadt/Weinstraße, Speyer und Mannheim und die Landkreise Alzey-Worms, Bad Dürkheim, Rhein-Pfalz-Kreis sowie die beiden Anstalten ZAK (Zentrale Abfallwirtschaft Kaiserslautern) und ebwo AöR (Entsorgungs- und Baubetrieb AöR der Stadt Worms) Gesellschafter sind, nimmt im Auftrag ihrer Gesellschafter die Aufgabe der energetischen Restabfallverwertung im MHKW Ludwigshafen (im Ausfallverbund insbesondere in Revisionszeiten mit den MHKW Mannheim, Mainz, Pirmasens, Darmstadt, Böblingen, Stuttgart und Neunkirchen) wahr.

Seit 2015 ist die ZAK die zehnte Gesellschafterin der GML und verwertet Teilmengen ihrer Restabfälle seit Oktober 2015 über die GML im MHKW Ludwigshafen. Wegen der Zweckvereinbarung zwischen dem ZAS und der ZAK über die Entsorgung von Restabfällen (Haushaltsabfälle, hausabfallähnliche Gewerbeabfälle) aus dem Stadtgebiet sowie dem Landkreis Kaiserslautern in dem MHKW Pirmasens bis zum 31.12.2023, ist die GML ab 2024 vollumfänglich für die Verwertung der ZAK-Abfälle verantwortlich.

Im Gegenzug werden seit dem Herbst 2015 die gesamten Bioabfallmengen der nachfolgend genannten GML-Gesellschafter (Städte Ludwigshafen, Speyer, ebwo AöR , Neustadt a. d. Weinstraße, Frankenthal, Landkreis Bad Dürkheim, Rhein-Pfalz-Kreis) zusammen mit den Bioabfallmengen der ZAK im Biomassekompetenzzentrum Kapiteltal stofflich und energetisch verwertet.

Das Biokompostwerk Grünstadt der GML wurde im Oktober 2015 außer Betrieb genommen und der Standort zur Bioabfallumladeanlage Nord (BAUN) sowie für weitere kommunale abfallwirtschaftliche Aufgaben des Landkreises Bad Dürkheim umgenutzt. Diese Anlage wird i.d.R. für den Umschlag der Biotonnenabfälle von den Städten Worms und Frankenthal sowie dem Landkreis Bad Dürkheim und dem nördlichen Teil des Rhein-Pfalz-Kreises genutzt.

In der Bioabfallumladeanlage Süd (BAUS) der Fa. Zeller im Rhein-Pfalz-Kreis werden i.d.R. getrennt gesammelte Biotonnenabfälle der Städte Ludwigshafen, Speyer, Neustadt/Weinstraße sowie des südlichen Rhein-Pfalz-Kreises umgeschlagen und zur Verwertung ins Biomassekompetenzzentrum der ZAK nach Kaiserslautern verbracht.

Darüber hinaus wurde zwischen der GML und dem Zweckverband Abfallwirtschaft Südwestpfalz (ZAS) der bestehende Kooperationsvertrag bis zum 31.12.2023 verlängert. Danach gilt ein Ausfallverbund zwischen EEW und GML zu den MHKW Pirmasens und Neunkirchen.

Die Gartenabfälle der Stadt Ludwigshafen werden der Grünabfallkompostierungsanlage Mutterstadt (Fa. Zeller) zur Kompostierung angedient.

Der Sperrabfall wird bei der Fa. Zeller Recycling zerkleinert und anschließend zur Verbrennung bei der GML verbracht.

Das Altholz bis A3 wird ebenfalls von der Fa. Zeller Recycling zur Wiederverwertung verarbeitet. A4 Holz wird von Fa. Holzkontor in Worms verwertet.

Zur Ablagerung von DK I Materialien steht die Deponie Hoher Weg zur Verfügung. Das Einzugsgebiet dieser Deponie ist das Stadtgebiet Ludwigshafen sowie ca. 150 km Umkreis.

## 13.) Genutzte DK I / DK II Deponien

Deponie	Deponieklasse	Status
Deponie Hoher Weg	DK I	Ablagerungsphase



# Abfallwirtschaftsprofil - Stadt Ludwigshafen -

Blatt 7

## 14.) Genutzte Entsorgungsanlagen

### Restabfälle (z.B. Haus-/Sperrabfall, hausabfallähnliche Gewerbeabfälle etc.)

Anlage	Abfallart	Status/Bemerkungen
MHKW Ludwigshafen (GML)	Haushaltsabfälle, Sperrabfälle, hausabfallähnliche Gewerbeabfälle, sonstige Abfälle	Sperrabfälle nach externer Zerkleinerung  (nur zeitweise in geringen Mengen)
MHKW Mannheim MHKW Mainz MHKW Pirmasens MHKW Darmstadt MHKW Böblingen MHKW Stuttgart MHKW Neunkirchen	Haushaltsabfälle, Sperrabfälle, hausabfallähnliche Gewerbeabfälle	Ausfallverbund (insbesondere bei Havarien)

### Bioabfälle (Abfälle aus der Biotonne, Gartenabfall, Lebensmittel etc.)

Anlage	Abfallart	Genehmigungsinhaber	Betreiber	Status/Bemerkungen
Biomasse-kompetenz-zentrum Kapiteltal (ZAK)	Biotonnen-abfall	ZAK Zentrale Abfallwirtschaft Kaiserslautern, Kapiteltal, 67657 Kaiserslautern	ZAK Zentrale Abfallwirtschaft Kaiserslautern, Kapiteltal, 67657 Kaiserslautern	seit 10/2015 sämtliche Biotonnenabfälle der GML-Gesellschafter (außer Lk Alzey-Worms, Stadt Mannheim)
Bioabfall-umlade-anlage Süd (BAUS)	Biotonnen-abfall	Zeller Recycling GmbH In der Schlicht 6 67112 Mutterstadt	Zeller Recycling GmbH In der Schlicht 6 67112 Mutterstadt	Umschlag Biotonnenabfälle der Städte Ludwigshafen, Speyer, Neustadt/W. und südlicher Rhein-Pfalz-Kreis
GKA Mutterstadt	Garten-abfall	Zeller Recycling GmbH In der Schlicht 6 67112 Mutterstadt	Zeller Recycling GmbH In der Schlicht 6 67112 Mutterstadt	